



ΚΥΠΡΙΑΚΗ ΔΗΜΟΚΡΑΤΙΑ
REPUBLIC OF CYPRUS

ΣΤΑΤΙΣΤΙΚΕΣ ΤΟΥΡΙΣΜΟΥ
TOURISM STATISTICS
2011 - 2013

ΣΤΑΤΙΣΤΙΚΗ ΥΠΗΡΕΣΙΑ
STATISTICAL SERVICE

Στατιστικές Τουρισμού ● Σειρά II ● Αρ. Έκθεσης 9
Tourism Statistics ● Series II ● Report No. 9

Διατίθεται από το Τυπογραφείο της Κυπριακής Δημοκρατίας
Obtainable from the Printing Office of the Republic of Cyprus

ISSN: 2672-8028

© *Copyright: 2015 Κυπριακή Δημοκρατία/Republic of Cyprus*

Αναδημοσίευση επιτρέπεται με την προϋπόθεση ότι θ' αναφέρεται η πηγή.

Quotations are permitted on the condition that the source is stated.

ΠΡΟΛΟΓΟΣ

Η ετήσια Έκθεση «Στατιστικές Τουρισμού» που δημοσιεύεται από το 1973, παρέχει στοιχεία για τη διακίνηση των ταξιδιωτών, την τουριστική κίνηση, τις διανυκτερεύσεις στα τουριστικά καταλύματα, και τη διακίνηση μόνιμων κατοίκων.

Τα περισσότερα στοιχεία παρουσιάζονται διαχρονικά και αφορούν τις αφίξεις για τις διάφορες κατηγορίες ταξιδιωτών, σε συσχέτισμό με το μέσο ταξιδιού, σκοπό επίσκεψης, χώρα διαμονής, διάρκεια παραμονής, τύπο καταλύματος κλπ.

Σχετικά με τα έσοδα από τον τουρισμό, στην έκθεση παρουσιάζονται τα συνολικά καθώς επίσης και η κατά κεφαλή και ημερήσιες δαπάνες των τουριστών κατά χώρα συνήθους διαμονής, τύπο τουριστικού καταλύματος κλπ.

Με τη σταδιακή κατάργηση από το 1989 των δελτίων άφιξης και αναχώρησης για διάφορες κατηγορίες ταξιδιωτών, τα στοιχεία για την περίοδο Μαΐου 1990-Μαΐου 1997 δεν είναι απόλυτα συγκρίσιμα με προηγούμενα χρόνια, ορισμένα βασίζονται σε εκτιμήσεις, ενώ άλλα δεν είναι διαθέσιμα. Από τον Ιούνιο 1997 διεξάγεται δειγματοληπτική Έρευνα ταξιδιωτών στις αφίξεις στα αεροδρόμια η οποία αποτελεί τη βασική πηγή πληροφοριών για τις διάφορες κατηγορίες ταξιδιωτών. Οι αφίξεις από τα λιμάνια επιλέγονται και κωδικοποιούνται απευθείας από τα μανιφέστα των πλοίων.

Από το 2002, η έκθεση περιλαμβάνει ξεχωριστό μέρος με πίνακες για τα έσοδα από τον τουρισμό. Τα στοιχεία αυτά προκύπτουν από την Έρευνα Ταξιδιωτών στις αναχωρήσεις την οποία διεξάγει η Στατιστική Υπηρεσία από τον Απρίλιο του 2002.

Η έκθεση ετοιμάστηκε από την κα Λ. Παναγίδου και άλλο προσωπικό του τομέα Δημογραφίας, Κοινωνικών Στατιστικών και Τουρισμού υπό την καθοδήγηση της κας Λ. Μακρή και τη γενική επίβλεψη της κας Κ. Ονησιφόρου, Προϊσταμένης του Τομέα. Τη δακτυλογράφηση και ηλεκτρονική επεξεργασία της έκθεσης ανέλαβε η κα Μ. Παναγή.

Γιώργος Χρ. Γεωργίου,
Διευθυντής
Στατιστικής Υπηρεσίας

Οκτώβριος, 2015

PREFACE

The annual report "Tourism Statistics" published since 1973, presents data on the movement of travellers, tourist flow, overnight stays in tourist accommodation establishments as well as data on the movement of permanent residents.

Most of the data are presented in time-series and refer to arrivals for the various categories of travellers by mode of travel, purpose of visit, country of residence, length of stay, type of accommodation etc.

With reference to revenue from tourism, the report presents data on the total revenue as well as data on per person and per day expenditure of tourists by country of usual residence, type of tourist accommodation etc.

Due to the gradual abolition since 1989 of the arrival and departure cards for various categories of travellers, figures for the period of May 1990-May 1997 are not comparable with previous years, some are based on estimations while other figures are not available. Since June 1997 the main source of information for the various categories of travellers, is the Passenger Survey which covers arrivals at airports. Arrivals at the ports are sampled and coded directly from the manifests of ships.

As from 2002, the report includes a separate set of tables covering revenue from tourism. This data is collected in the framework of the Passenger Survey at the points of departure carried out by the Statistical Service as from April 2002.

The Report has been prepared by Ms L. Panayidou and other staff of the Division of Demography, Social Statistics and Tourism under the guidance of Ms L. Makri and the general supervision of Ms K. Onisiforou, Head of the Division. The typing and computer processing of this publication was undertaken by Ms M. Panayi.

G. Chr. Georgiou,
Director
Statistical Service

October, 2015

	<u>Σελίδα</u> <u>Page</u>	
<u>ΠΕΡΙΕΧΟΜΕΝΑ</u>		<u>CONTENTS</u>
ΠΡΟΛΟΓΟΣ	3	PREFACE
ΠΕΡΙΕΧΟΜΕΝΑ	5	CONTENTS
I. ΕΙΣΑΓΩΓΗ	15	I. INTRODUCTION
ΚΥΡΙΑ ΠΟΡΙΣΜΑΤΑ		MAIN FINDINGS
1. Γενικές εξελίξεις το 2011, 2012, 2013	15	1. General developments in 2011,2012, 2013
2. Ταξιδιώτες	16	2. Travellers
3. Επισκέπτες	18	3. Visitors
4. Ημερήσιοι επισκέπτες	19	4. Same-day visitors
5. Περιηγητές	19	5. Tourists
6. Έσοδα από τον τουρισμό	22	6. Revenue from tourism
7. Κάτοικοι Κύπρου	26	7. Residents
8. Τουριστικά καταλύματα και διανυκτερεύσεις	28	8. Tourist accommodation and nights spent
9. Πρόσωπα που συμμετείχαν σε κρουαζιέρα	29	9. Persons participated in cruises
II. Κάλυψη στοιχείων	29	II. Coverage of data presented
III. Πηγές στοιχείων	31	III. Sources of data
IV. Ορισμοί	32	IV. Definitions
V. Σύμβολα που χρησιμοποιούνται	34	V. Symbols used
ΔΙΑΓΡΑΜΜΑΤΑ		FIGURES
Διάγραμμα 1- Αφίξεις ταξιδιωτών κατά μέσο ταξιδιού, 1991-2013.	17	Figure 1- Arrivals of travellers by mode of travel, 1991-2013.
Διάγραμμα 2- Αφίξεις περιηγητών, 1990-2013.	19	Figure 2- Arrivals of tourists, 1990-2013.
Διάγραμμα 3- Αφίξεις περιηγητών κατά χώρα συνήθους διαμονής, 1995-2013.	20	Figure 3- Arrivals of tourists by country of usual residence, 1995-2013.
Διάγραμμα 4- Κατά κεφαλή δαπάνη τουριστών (€) κατά μήνα, 2011-2013.	22	Figure 4- Per person expenditure of tourists (€) by month, 2011-2013.
Διάγραμμα 5- Ημερήσια δαπάνη τουριστών (€) κατά μήνα, 2011-2013.	23	Figure 5- Per day expenditure of tourists (€) by month, 2011-2013.
Διάγραμμα 6- Κατά κεφαλή δαπάνη τουριστών (€) κατά χώρα συνήθους διαμονής, 2011-2013.	23	Figure 6- Per person expenditure of tourists (€) by country of usual residence, 2011-2013.
Διάγραμμα 7- Ταξίδια κατοίκων Κύπρου 1990-2013.	26	Figure 7- Trips of residents of Cyprus, 1990-2013.
Διάγραμμα 8- Ταξίδια κατοίκων Κύπρου κατά χώρα επίσκεψης, 2000-2013.	26	Figure 8- Trips of residents of Cyprus by country visited, 2000-2013.
ΜΕΡΟΣ I: ΣΥΝΟΠΤΙΚΟΙ ΠΙΝΑΚΕΣ		PART I: SUMMARY TABLES
1. Στατιστικά στοιχεία ταξιδιωτικής κίνησης, 1980-2013.	37	1. Statistics on movement of travelers, 1980-2013.

	<u>Σελίδα</u>	
	<u>Page</u>	
2. Στατιστικά στοιχεία τουρισμού, 2010-2013.	38	2. Tourism statistics, 2010-2013.
3. Στατιστικά στοιχεία κατοίκων Κύπρου, 2010-2013.	39	3. Statistics on residents of Cyprus, 2010-2013.
4. Συλλογικά τουριστικά καταλύματα και διανυκτερεύσεις, 2009-2013.	40	4. Collective accommodation establishments and nights spent, 2009-2013.
ΜΕΡΟΣ II: ΤΑΞΙΔΙΩΤΕΣ		PART II: TRAVELLERS
5. Αφίξεις και αναχωρήσεις ταξιδιωτών κατά μέσο ταξιδιού, 1980-2013.	43	5. Arrivals and departures of travelers by mode of travel, 1980-2013.
6. Αφίξεις ταξιδιωτών κατά μήνα και τρίμηνο, 2010-2013.	44	6. Arrivals of travelers by month and quarter, 2010-2013.
7. Αναχωρήσεις ταξιδιωτών κατά μήνα και τρίμηνο, 2010-2013.	45	7. Departures of travellers by month and quarter, 2010-2013.
8. Αφίξεις και αναχωρήσεις ταξιδιωτών κατά αεροδρόμιο/λιμάνι, 2003-2013.	46	8. Arrivals and departures of travellers by airport/port, 2003-2013.
9α. Αφίξεις ταξιδιωτών κατά κατηγορία, 1980-2013.	47	9a. Arrivals of travellers by category, 1980-2013.
9β. Αφίξεις ταξιδιωτών κατά κατηγορία και μήνα, 2011-2013.	48	9b. Arrivals of travellers by category and month, 2011-2013.
10α. Αφίξεις και αναχωρήσεις ταξιδιωτών κατά αεροδρόμιο/λιμάνι και μήνα, 2011.	49	10a. Arrivals and departures of travellers by airport/port and month, 2011.
10β. Αφίξεις και αναχωρήσεις ταξιδιωτών κατά αεροδρόμιο/λιμάνι και μήνα, 2012.	50	10b. Arrivals and departures of travellers by airport/port and month, 2012.
10γ. Αφίξεις και αναχωρήσεις ταξιδιωτών κατά αεροδρόμιο/λιμάνι και μήνα, 2013	51	10c. Arrivals and departures of travellers by airport/port and month, 2013.
11. Αφίξεις ταξιδιωτών (εξαιρούνται οι διερχόμενοι από τα λιμάνια και οι συμμετέχοντες σε κρουαζιέρες) κατά μέσο ταξιδιού και χώρα προέλευσης πτήσης/πλοίου, 2011-2013.	52	11. Arrivals of travellers (excl. transit at ports and cruise-ship visitors) by mode of travel and country of origin of flight/ship, 2011-2013.
12. Αναχωρήσεις ταξιδιωτών (εξαιρούνται οι διερχόμενοι από τα λιμάνια και οι συμμετέχοντες σε κρουαζιέρες) κατά μέσο ταξιδιού και χώρα προορισμού πτήσης/πλοίου, 2011-2013.	54	12. Departures of travellers (excl. transit at ports and cruise-ship visitors) by mode of travel and country of destination of flight/ship, 2011-2013.
ΜΕΡΟΣ III: ΕΠΙΣΚΕΠΤΕΣ		PART III: VISITORS
13. Αφίξεις επισκεπτών κατά κατηγορία, 1980-2013.	59	13. Arrivals of visitors by category, 1980-2013.
14. Αφίξεις επισκεπτών κατά σκοπό επίσκεψης, 1980-2013.	60	14. Arrivals of visitors by purpose of visit, 1980-2013.
ΜΕΡΟΣ IV: ΗΜΕΡΗΣΙΟΙ ΕΠΙΣΚΕΠΤΕΣ		PART IV: SAME-DAY VISITORS
15. Ημερήσιοι επισκέπτες κατά κατηγορία, 1999-2013.	63	15. Same-day visitors by category, 1999-2013.
16. Ημερήσιοι επισκέπτες συμμετέχοντες σε κρουαζιέρα και διερχόμενοι από τα λιμάνια κατά μήνα και λιμάνι, 2011-2013.	64	16. Same-day cruise-ship visitors and transit at ports by month and port, 2011-2013.

	Σελίδα Page		
17. Ημερήσιοι επισκέπτες συμμετέχοντες σε κρουαζιέρα κατά χώρα υπηκοότητας, 1985-2013.	65	17. Same-day cruise-ship visitors by country of citizenship, 1985-2013.	
18. Ημερήσιοι τουρίστες κατά χώρα συνήθους διαμονής και φύλο, 2011-2013.	66	18. Same-day tourists by county of usual residence and sex, 2011-2013.	
ΜΕΡΟΣ V: ΠΕΡΙΗΓΗΤΕΣ		PART V: TOURISTS	
19. Αφίξεις περιηγητών κατά μήνα και τρίμηνο, 2011-2013.	69	19. Arrivals of tourists by month and quarter, 2011-2013.	
20. Αφίξεις περιηγητών κατά χώρα συνήθους διαμονής (κύριες χώρες), 1973-2013.	70	20. Arrivals of tourists by country of usual residence (main countries), 1973-2013.	
21α. Αφίξεις περιηγητών κατά χώρα συνήθους διαμονής (κύριες χώρες) και μήνα άφιξης, 2011.	71	21a. Arrivals of tourists by country of usual residence (main countries) and month of arrival, 2011.	
21β. Αφίξεις περιηγητών κατά χώρα συνήθους διαμονής (κύριες χώρες) και μήνα άφιξης, 2012.	72	21b. Arrivals of tourists by country of usual residence (main countries) and month of arrival, 2012.	
21γ. Αφίξεις περιηγητών κατά χώρα συνήθους διαμονής (κύριες χώρες) και μήνα άφιξης, 2013.	73	21c. Arrivals of tourists by country of usual residence (main countries) and month of arrival, 2013.	
22. Διάρκεια παραμονής περιηγητών στην Κύπρο κατά μήνα, 2000-2013.	74	22. Length of stay of tourists in Cyprus by month, 2000-2013.	
23. Διάρκεια παραμονής περιηγητών στην Κύπρο κατά χώρα συνήθους διαμονής, (κύριες χώρες), 2009-2013.	75	23. Length of stay of tourists in Cyprus by country of usual residence, (main countries), 2009-2013.	
24. Αφίξεις περιηγητών κατά χώρα συνήθους διαμονής, 2011-2013.	76	24. Arrivals of tourists by country of usual residence, 2011-2013.	
25α. Αφίξεις περιηγητών κατά χώρα συνήθους διαμονής και σκοπό, 2011.	78	25a. Arrivals of tourists by country of usual residence and purpose, 2011.	
25β. Αφίξεις περιηγητών κατά χώρα συνήθους διαμονής και σκοπό, 2012.	80	25b. Arrivals of tourists by country of usual residence and purpose, 2012.	
25γ. Αφίξεις περιηγητών κατά χώρα συνήθους διαμονής και σκοπό, 2013.	82	25c. Arrivals of tourists by country of usual residence and purpose, 2013.	
26α. Ποσοστιαία κατανομή περιηγητών κατά χώρα συνήθους διαμονής (κύριες χώρες), ηλικία και φύλο, 2011.	84	26a. Percentage distribution of tourists by country of usual residence, (main countries) age and sex, 2011.	
26β. Ποσοστιαία κατανομή περιηγητών κατά χώρα συνήθους διαμονής (κύριες χώρες), ηλικία και φύλο, 2012.	87	26b. Percentage distribution of tourists by country of usual residence, (main countries) age and sex, 2012.	
26γ. Ποσοστιαία κατανομή περιηγητών κατά χώρα συνήθους διαμονής (κύριες χώρες), ηλικία και φύλο, 2013.	90	26c. Percentage distribution of tourists by country of usual residence, (main countries) age and sex, 2013.	
27. Αφίξεις περιηγητών κατά χώρα υπηκοότητας (κύριες χώρες) και φύλο, 2011.	93	27. Arrivals of tourists by country of citizenship (main countries) and sex, 2011.	
28α. Ποσοστιαία κατανομή περιηγητών κατά μήνα και τύπο καταλύματος στην Κύπρο, 2011.	94	28a. Percentage distribution of tourists by month and type of accommodation in Cyprus, 2011.	
28β. Ποσοστιαία κατανομή περιηγητών κατά μήνα και τύπο καταλύματος στην Κύπρο, 2012.	95	28b. Percentage distribution of tourists by month and type of accommodation in Cyprus, 2012.	
28γ. Ποσοστιαία κατανομή περιηγητών κατά μήνα και τύπο καταλύματος στην Κύπρο, 2013.	96	28c. Percentage distribution of tourists by month and type of accommodation in Cyprus, 2013.	

	Σελίδα Page	
29α. Ποσοστιαία κατανομή περιηγητών κατά χώρα συνήθους διαμονής (κύριες χώρες) και τύπο καταλύματος στην Κύπρο, 2011.	97	29a. Percentage distribution of tourists by county of usual residence (main countries) and type of accommodation in Cyprus, 2011.
29β. Ποσοστιαία κατανομή περιηγητών κατά χώρα συνήθους διαμονής (κύριες χώρες) και τύπο καταλύματος στην Κύπρο, 2012.	98	29b. Percentage distribution of tourists by county of usual residence (main countries) and type of accommodation in Cyprus, 2012.
29γ. Ποσοστιαία κατανομή περιηγητών κατά χώρα συνήθους διαμονής (κύριες χώρες) και τύπο καταλύματος στην Κύπρο, 2013.	99	29c. Percentage distribution of tourists by county of usual residence (main countries) and type of accommodation in Cyprus, 2013.
30α. Ποσοστιαία κατανομή (κάθετα) περιηγητών κατά χώρα συνήθους διαμονής (κύριες χώρες) και τοποθεσία διαμονής στην Κύπρο, 2011.	100	30a. Percentage distribution (column) of tourists by country of usual residence (main countries) and location of stay in Cyprus, 2011.
30β. Ποσοστιαία κατανομή (κάθετα) περιηγητών κατά χώρα συνήθους διαμονής (κύριες χώρες) και τοποθεσία διαμονής στην Κύπρο, 2012.	101	30b. Percentage distribution (column) of tourists by country of usual residence (main countries) and location of stay in Cyprus, 2012.
30γ. Ποσοστιαία κατανομή (κάθετα) περιηγητών κατά χώρα συνήθους διαμονής (κύριες χώρες) και τοποθεσία διαμονής στην Κύπρο, 2013.	102	30c. Percentage distribution (column) of tourists by country of usual residence (main countries) and location of stay in Cyprus, 2013.
31α. Ποσοστιαία κατανομή (οριζόντια) περιηγητών κατά χώρα συνήθους διαμονής (κύριες χώρες) και τοποθεσία διαμονής στην Κύπρο, 2011.	103	31a. Percentage distribution (row) of tourists by country of usual residence (main countries) and location of stay in Cyprus, 2011.
31β. Ποσοστιαία κατανομή (οριζόντια) περιηγητών κατά χώρα συνήθους διαμονής (κύριες χώρες) και τοποθεσία διαμονής στην Κύπρο, 2012.	104	31b. Percentage distribution (row) of tourists by country of usual residence (main countries) and location of stay in Cyprus, 2012.
31γ. Ποσοστιαία κατανομή (οριζόντια) περιηγητών κατά χώρα συνήθους διαμονής (κύριες χώρες) και τοποθεσία διαμονής στην Κύπρο, 2013.	105	31c. Percentage distribution (row) of tourists by country of usual residence (main countries) and location of stay in Cyprus, 2013.
32α. Ποσοστιαία κατανομή (κάθετα) περιηγητών κατά τύπο καταλύματος και τοποθεσία διαμονής στην Κύπρο, 2011.	106	32a. Percentage distribution (column) of tourists by type of accommodation and location of stay in Cyprus, 2011.
32β. Ποσοστιαία κατανομή (κάθετα) περιηγητών κατά τύπο καταλύματος και τοποθεσία διαμονής στην Κύπρο, 2012.	107	32b. Percentage distribution (column) of tourists by type of accommodation and location of stay in Cyprus, 2012.
32γ. Ποσοστιαία κατανομή (κάθετα) περιηγητών κατά τύπο καταλύματος και τοποθεσία διαμονής στην Κύπρο, 2013.	108	32c. Percentage distribution (column) of tourists by type of accommodation and location of stay in Cyprus, 2013.
33α. Ποσοστιαία κατανομή (οριζόντια) περιηγητών κατά τύπο καταλύματος και τοποθεσία διαμονής στην Κύπρο, 2011.	109	33a. Percentage distribution (row) of tourists by type of accommodation and location of stay in Cyprus, 2011.
33β. Ποσοστιαία κατανομή (οριζόντια) περιηγητών κατά τύπο καταλύματος και τοποθεσία διαμονής στην Κύπρο, 2012.	110	33b. Percentage distribution (row) of tourists by type of accommodation and location of stay in Cyprus, 2012.

	Σελίδα Page		
33γ. Ποσοστιαία κατανομή (οριζόντια) περιηγητών κατά τύπο καταλύματος και τοποθεσία διαμονής στην Κύπρο, 2013.	111	33c. Percentage distribution (row) of tourists by type of accommodation and location of stay in Cyprus, 2013.	
34α. Ποσοστιαία κατανομή περιηγητών κατά τύπο καταλύματος και σκοπό, 2011.	112	34a. Percentage distribution of tourists by type of accommodation and purpose, 2011.	
34β. Ποσοστιαία κατανομή περιηγητών κατά τύπο καταλύματος και σκοπό, 2012.	113	34b. Percentage distribution of tourists by type of accommodation and purpose, 2012.	
34γ. Ποσοστιαία κατανομή περιηγητών κατά τύπο καταλύματος και σκοπό, 2013.	114	34c. Percentage distribution of tourists by type of accommodation and purpose, 2013.	
35α. Διάρκεια παραμονής περιηγητών στην Κύπρο κατά χώρα συνήθους διαμονής (κύριες χώρες), 2011.	115	35a. Length of stay of tourists in Cyprus by country of usual residence (main countries), 2011.	
35β. Διάρκεια παραμονής περιηγητών στην Κύπρο κατά χώρα συνήθους διαμονής (κύριες χώρες), 2012.	116	35b. Length of stay of tourists in Cyprus by country of usual residence (main countries), 2012.	
35γ. Διάρκεια παραμονής περιηγητών στην Κύπρο κατά χώρα συνήθους διαμονής (κύριες χώρες), 2013	117	35c. Length of stay of tourists in Cyprus by country of usual residence (main countries), 2013.	
36α. Ποσοστιαία κατανομή περιηγητών κατά χώρα συνήθους διαμονής (κύριες χώρες) και αριθμό επισκέψεων στην Κύπρο, 2011.	118	36a. Percentage distribution of tourists by country of usual residence (main countries) and number of visits to Cyprus, 2011.	
36β. Ποσοστιαία κατανομή περιηγητών κατά χώρα συνήθους διαμονής (κύριες χώρες) και αριθμό επισκέψεων στην Κύπρο, 2012.	119	36b. Percentage distribution of tourists by country of usual residence (main countries) and number of visits to Cyprus, 2012.	
36γ. Ποσοστιαία κατανομή περιηγητών κατά χώρα συνήθους διαμονής (κύριες χώρες) και αριθμό επισκέψεων στην Κύπρο, 2013.	120	36c. Percentage distribution of tourists by country of usual residence (main countries) and number of visits to Cyprus, 2013.	
ΜΕΡΟΣ VI: ΕΣΟΔΑ ΑΠΟ ΤΟΝ ΤΟΥΡΙΣΜΟ		PART VI: REVENUE FROM TOURISM	
37. Αφίξεις περιηγητών και εκτίμηση εσόδων κατά μήνα, 2011-2013.	123	37. Arrivals of tourists and revenue estimates by month, 2011-2013.	
38α. Κατά κεφαλή (ΚΚ) και ημερήσια (Ημ) δαπάνη περιηγητών κατά μήνα και είδος δαπάνης, 2011.	124	38a. Per person (PP) and per day (PD) expenditure of tourists by month and type of expenditure, 2011.	
38β. Κατά κεφαλή (ΚΚ) και ημερήσια (Ημ) δαπάνη περιηγητών κατά μήνα και είδος δαπάνης, 2012.	125	38b. Per person (PP) and per day (PD) expenditure of tourists by month and type of expenditure, 2012.	
38γ. Κατά κεφαλή (ΚΚ) και ημερήσια (Ημ) δαπάνη περιηγητών κατά μήνα και είδος δαπάνης, 2013.	126	38c. Per person (PP) and per day (PD) expenditure of tourists by month and type of expenditure, 2013.	
39α. Κατά κεφαλή (ΚΚ) και ημερήσια (Ημ) δαπάνη περιηγητών κατά χώρα συνήθους διαμονής (κύριες χώρες), είδος δαπάνης και τύπο ταξιδιού, 2011.	127	39a. Per person (PP) and per day (PD) expenditure of tourists by country of usual residence (main countries), type of expenditure and type of tour, 2011.	
39β. Κατά κεφαλή (ΚΚ) και ημερήσια (Ημ) δαπάνη περιηγητών κατά χώρα συνήθους διαμονής (κύριες χώρες), είδος δαπάνης και τύπο ταξιδιού, 2012.	130	39b. Per person (PP) and per day (PD) expenditure of tourists by country of usual residence (main countries), type of expenditure and type of tour, 2012.	

**Σελίδα
Page**

39γ.	Κατά κεφαλή (ΚΚ) και ημερήσια (Ημ) δαπάνη περιηγητών κατά χώρα συνήθους διαμονής (κύριες χώρες), είδος δαπάνης και τύπο ταξιδιού, 2013.	133	39c.	Per person (PP) and per day (PD) expenditure of tourists by country of usual residence (main countries), type of expenditure and type of tour, 2013.
40α.	Κατά κεφαλή (ΚΚ) δαπάνη περιηγητών κατά χώρα συνήθους διαμονής (κύριες χώρες) και μήνα, 2011.	136	40a.	Per person (PP) expenditure of tourists by country of usual residence (main countries) and month, 2011.
40β.	Κατά κεφαλή (ΚΚ) δαπάνη περιηγητών κατά χώρα συνήθους διαμονής (κύριες χώρες) και μήνα, 2012	137	40b.	Per person (PP) expenditure of tourists by country of usual residence (main countries) and month, 2012.
40γ.	Κατά κεφαλή (ΚΚ) δαπάνη περιηγητών κατά χώρα συνήθους διαμονής (κύριες χώρες) και μήνα, 2013.	138	40c.	Per person (PP) expenditure of tourists by country of usual residence (main countries) and month, 2013.
41α.	Κατά κεφαλή (ΚΚ) και ημερήσια (Ημ) δαπάνη περιηγητών κατά τύπο καταλύματος και είδος δαπάνης, 2011.	139	41a.	Per person (PP) and per day (PD) expenditure of tourists by type of accommodation and type of expenditure, 2011.
41β.	Κατά κεφαλή (ΚΚ) και ημερήσια (Ημ) δαπάνη περιηγητών κατά τύπο καταλύματος και είδος δαπάνης, 2012.	140	41b.	Per person (PP) and per day (PD) expenditure of tourists by type of accommodation and type of expenditure, 2012.
41γ.	Κατά κεφαλή (ΚΚ) και ημερήσια (Ημ) δαπάνη περιηγητών κατά τύπο καταλύματος και είδος δαπάνης, 2013.	141	41c.	Per person (PP) and per day (PD) expenditure of tourists by type of accommodation and type of expenditure, 2013.
42α.	Κατά κεφαλή (ΚΚ) δαπάνη περιηγητών κατά τύπο καταλύματος και μήνα, 2011.	142	42a.	Per person (PP) expenditure of tourists by type of accommodation and month, 2011.
42β.	Κατά κεφαλή (ΚΚ) δαπάνη περιηγητών κατά τύπο καταλύματος και μήνα, 2012.	143	42b.	Per person (PP) expenditure of tourists by type of accommodation and month, 2012.
42γ.	Κατά κεφαλή (ΚΚ) δαπάνη περιηγητών κατά τύπο καταλύματος και μήνα, 2013.	144	42c.	Per person (PP) expenditure of tourists by type of accommodation and month, 2013.
43α.	Κατά κεφαλή (ΚΚ) και ημερήσια (Ημ) δαπάνη περιηγητών κατά τοποθεσία διαμονής και είδος δαπάνης, 2011.	145	43a.	Per person (PP) and per day (PD) expenditure of tourists by location of stay and type of expenditure, 2011.
43β.	Κατά κεφαλή (ΚΚ) και ημερήσια (Ημ) δαπάνη περιηγητών κατά τοποθεσία διαμονής και είδος δαπάνης, 2012.	146	43b.	Per person (PP) and per day (PD) expenditure of tourists by location of stay and type of expenditure, 2012.
43γ.	Κατά κεφαλή (ΚΚ) και ημερήσια (Ημ) δαπάνη περιηγητών κατά τοποθεσία διαμονής και είδος δαπάνης, 2013.	147	43c.	Per person (PP) and per day (PD) expenditure of tourists by location of stay and type of expenditure, 2013.
44α.	Κατά κεφαλή (ΚΚ) δαπάνη περιηγητών κατά τοποθεσία διαμονής και μήνα, 2011.	148	44a.	Per person (PP) expenditure of tourists by location of stay and month, 2011.
44β.	Κατά κεφαλή (ΚΚ) δαπάνη περιηγητών κατά τοποθεσία διαμονής και μήνα, 2012.	149	44b.	Per person (PP) expenditure of tourists by location of stay and month, 2012.
44γ.	Κατά κεφαλή (ΚΚ) δαπάνη περιηγητών κατά τοποθεσία διαμονής και μήνα, 2013.	150	44c.	Per person (PP) expenditure of tourists by location of stay and month, 2013.

ΙΕΡΟΣ VII: ΚΑΤΟΙΚΟΙ ΚΥΠΡΟΥ

45.	Επιστροφή κατοίκων Κύπρου κατά μήνα και τρίμηνο, 2009-2013.	153
46.	Ταξίδια κατοίκων Κύπρου κατά χώρα επίσκεψης (κύριες χώρες), 1973-2000 και 2005-2013.	154

PART VII: RESIDENTS

45.	Return of residents by month and quarter, 2009-2013.
46.	Trips of residents by country visited (main countries), 1973-2000 and 2005-2013.

	Σελίδα Page	
47. Ταξίδια κατοίκων Κύπρου κατά σκοπό επίσκεψης στο εξωτερικό, 1975-1989 και 1997-2013.	155	47. Trips of residents by purpose of visit abroad, 1975-1989 and 1997-2013.
48α. Επιστροφή κατοίκων Κύπρου κατά χώρα επίσκεψης (κύριες χώρες) και μήνα επιστροφής, 2011.	156	48α. Return of residents by country visited (main countries) and month of return, 2011.
48β. Επιστροφή κατοίκων Κύπρου κατά χώρα επίσκεψης (κύριες χώρες) και μήνα επιστροφής, 2012.	157	48β. Return of residents by country visited (main countries) and month of return, 2012.
48γ. Επιστροφή κατοίκων Κύπρου κατά χώρα επίσκεψης (κύριες χώρες) και μήνα επιστροφής, 2013.	158	48c. Return of residents by country visited (main countries) and month of return, 2013.
49α. Επιστροφή κατοίκων Κύπρου κατά χώρα επίσκεψης και σκοπό ταξιδιού, 2011.	159	49α. Return of residents by country visited and purpose of trip abroad, 2011.
49β. Επιστροφή κατοίκων Κύπρου κατά χώρα επίσκεψης και σκοπό ταξιδιού, 2012.	161	49b. Return of residents by country visited and purpose of trip abroad, 2012.
49γ. Επιστροφή κατοίκων Κύπρου κατά χώρα επίσκεψης και σκοπό ταξιδιού, 2013.	163	49c. Return of residents by country visited and purpose of trip abroad, 2013.
50α. Επιστροφή κατοίκων Κύπρου κατά χώρα επίσκεψης, ηλικία και μέση ηλικία, 2011.	165	50α. Return of residents by country visited, age and mean age, 2011.
50β. Επιστροφή κατοίκων Κύπρου κατά χώρα επίσκεψης, ηλικία και μέση ηλικία, 2012.	167	50b. Return of residents by country visited, age and mean age, 2012.
50γ. Επιστροφή κατοίκων Κύπρου κατά χώρα επίσκεψης, ηλικία και μέση ηλικία, 2013.	169	50c. Return of residents by country visited, age and mean age, 2013.
51. Επιστροφή κατοίκων Κύπρου κατά χώρα επίσκεψης και διάρκεια παραμονής στο εξωτερικό, 2011-2013.	171	51. Return of residents by country visited and length of stay abroad, 2011-2013.
ΜΕΡΟΣ VIII: ΤΟΥΡΙΣΤΙΚΑ ΚΑΤΑΛΥΜΑΤΑ ΚΑΙ ΔΙΑΝΥΚΤΕΡΕΥΣΕΙΣ		
52. Συλλογικά τουριστικά καταλύματα κατά κατηγορία, 1985-2013.	175	52. Collective accommodation establishments by type 1985-2013.
53. Κλίνες σε συλλογικά τουριστικά καταλύματα κατά κατηγορία, 1985-2013.	176	53. Bedplaces in collective accommodation establishments by type, 1985-2013.
54. Συλλογικά τουριστικά καταλύματα και κλίνες κατά τοποθεσία, 2011-2013.	177	54. Collective accommodation establishments and bed places by locality, 2011-2013.
55α. Συλλογικά τουριστικά καταλύματα κατά κατηγορία και τοποθεσία, 2011.	178	55α. Collective accommodation establishments by type and locality, 2011.
55β. Συλλογικά τουριστικά καταλύματα κατά κατηγορία και τοποθεσία, 2012.	179	55b. Collective accommodation establishments by type and locality, 2012.
55γ. Συλλογικά τουριστικά καταλύματα κατά κατηγορία και τοποθεσία, 2013.	180	55c. Collective accommodation establishments by type and locality, 2013.
56α. Κλίνες σε συλλογικά τουριστικά καταλύματα κατά κατηγορία και τοποθεσία, 2011.	181	56α. Bedplaces in collective accommodation establishments by type and locality, 2011.
56β. Κλίνες σε συλλογικά τουριστικά καταλύματα κατά κατηγορία και τοποθεσία, 2012.	182	56b. Bedplaces in collective accommodation establishments by type and locality, 2012.
56γ. Κλίνες σε συλλογικά τουριστικά καταλύματα κατά κατηγορία και τοποθεσία, 2013.	183	56c. Bedplaces in collective accommodation establishments by type and locality, 2013.
PART VIII: TOURIST ACCOMMODATION AND NIGHTS SPENT		

	Σελίδα Page		
57. Διανυκτερεύσεις μη κατοίκων Κύπρου και κατοίκων Κύπρου κατά τύπο καταλύματος, 2008-2013.	184	57. Nights spent by non-residents and residents by type of accommodation, 2008-2013.	
58. Διανυκτερεύσεις μη κατοίκων Κύπρου και κατοίκων Κύπρου κατά επαρχία και τύπο καταλύματος, 2011-2013.	185	58. Nights spent by non-residents and residents by district and type of accommodation, 2011-2013.	
59α. Διανυκτερεύσεις μη κατοίκων Κύπρου κατά χώρα συνήθους διαμονής και τύπο καταλύματος, 2011.	186	59a. Nights spent by non-residents by country of usual residence and type of accommodation, 2011.	
59β. Διανυκτερεύσεις μη κατοίκων Κύπρου κατά χώρα συνήθους διαμονής και τύπο καταλύματος, 2012.	187	59b. Nights spent by non-residents by country of usual residence and type of accommodation, 2012.	
59γ. Διανυκτερεύσεις μη κατοίκων Κύπρου κατά χώρα συνήθους διαμονής και τύπο καταλύματος, 2013.	188	59c. Nights spent by non-residents by country of usual residence and type of accommodation, 2013.	
60α. Διανυκτερεύσεις μη κατοίκων Κύπρου, κατά χώρα συνήθους διαμονής (κύριες χώρες) και μήνα, 2011.	189	60a. Nights spent by non-residents by country of usual residence (main countries) and month, 2011.	
60β. Διανυκτερεύσεις μη κατοίκων Κύπρου, κατά χώρα συνήθους διαμονής (κύριες χώρες) και μήνα, 2012.	191	60b. Nights spent by non-residents by country of usual residence (main countries) and month, 2012.	
60γ. Διανυκτερεύσεις μη κατοίκων Κύπρου, κατά χώρα συνήθους διαμονής (κύριες χώρες) και μήνα, 2013.	193	60c. Nights spent by non-residents by country of usual residence (main countries) and month, 2013.	
61. Διανυκτερεύσεις κατοίκων Κύπρου κατά μήνα και τύπο καταλύματος, 2011-2013.	195	61. Nights spent by residents by month and type of accommodation, 2011-2013.	
62α. Ποσοστό πληρότητας σε ξενοδοχεία και παρόμοιες εγκαταστάσεις, 1995-2013.	196	62a. Utilization rate in hotels and similar establishments, 1995-2013.	
62β. Ποσοστό πληρότητας σε ξενοδοχεία και παρόμοιες εγκαταστάσεις κατά μήνα, 2011-2013.	197	62b. Utilization rate in hotels and similar establishments by month, 2011-2013.	
ΜΕΡΟΣ ΙΧ: ΠΡΟΣΩΠΑ ΠΟΥ ΣΥΜΜΕΤΕΙΧΑΝ ΣΕ ΚΡΟΥΑΖΙΕΡΑ ΞΕΚΙΝΩΝΤΑΣ ΑΠΟ ΤΗΝ ΚΥΠΡΟ		PART IX: PERSONS PARTICIPATED IN CRUISES DEPARTING FROM CYPRUS	
63α. Πρόσωπα που συμμετείχαν σε κρουαζιέρα ξεκινώντας από την Κύπρο, 1994-2013.	201	63a. Persons participated in cruises departing from Cyprus, 1994 -2013.	
63β. Πρόσωπα που συμμετείχαν σε κρουαζιέρα ξεκινώντας από την Κύπρο κατά μήνα, 2011-2013.	202	63b. Persons participated in cruises departing from Cyprus by month, 2011 -2013.	
ΜΕΡΟΣ Χ: ΔΙΕΘΝΗ ΣΤΟΙΧΕΙΑ ΤΟΥΡΙΣΜΟΥ		PART X: INTERNATIONAL STATISTICS ON TOURISM	
64. Διεθνή στατιστικά στοιχεία: αφίξεις επισκεπτών και έσοδα από τον τουρισμό, 2009-2013.	205	64. International statistics of visitor arrivals and tourist receipts, 2009-2013.	

ΠΑΡΑΡΤΗΜΑ

Ερωτηματολόγια Έρευνας Ταξιδιωτών
Αφίξεις – Στατιστικό Έντυπο 3
Αναχωρήσεις – Στατιστικό Έντυπο 1
– Στατιστικό Έντυπο 2

**Σελίδα
Page**

209
213
214

APPENDIX

Questionnaires of Passenger Survey
Arrivals – Statistical Form 3
Departures – Statistical Form 1
– Statistical Form 2

I. ΕΙΣΑΓΩΓΗ

1. ΓΕΝΙΚΕΣ ΕΞΕΛΙΞΕΙΣ ΚΑΤΑ ΤΑ ΕΤΗ 2011, 2012 ΚΑΙ 2013

Το 2011 η ταξιδιωτική κίνηση προς και από την Κύπρο σημείωσε αύξηση στις αφίξεις και αναχωρήσεις σε σύγκριση με τον προηγούμενο χρόνο. Συγκεκριμένα οι συνολικές αφίξεις ταξιδιωτών (συμπεριλαμβανομένων των εκδρομέων), έφτασαν τις 3.881.241 σημειώνοντας αύξηση 3,6% και οι αναχωρήσεις έφτασαν τις 3.876.548 σημειώνοντας αύξηση 3,9% σε σύγκριση με το 2010.

Το 2012 η ταξιδιωτική κίνηση προς και από την Κύπρο σημείωσε μείωση στις αφίξεις και αύξηση στις αναχωρήσεις σε σύγκριση με τον προηγούμενο χρόνο. Οι συνολικές αφίξεις ταξιδιωτών (συμπεριλαμβανομένων των εκδρομέων), έφτασαν τις 3.872.292 σημειώνοντας μείωση 0,2% και οι αναχωρήσεις έφτασαν τις 3.883.996 σημειώνοντας αύξηση 0,2% σε σύγκριση με το 2011.

Το 2013 η ταξιδιωτική κίνηση προς και από την Κύπρο σημείωσε μείωση. Οι συνολικές αφίξεις το 2013 έφτασαν τις 3.773.192 σημειώνοντας μείωση 2,6% και οι αναχωρήσεις έφτασαν τις 3.808.267 σημειώνοντας μείωση 1,9% σε σύγκριση με το 2012.

Οι επισκέπτες ανήλθαν σε 2.626.163 το 2013 από 2.634.772 το 2012 και 2.625.914 το 2011.

Οι ημερήσιοι επισκέπτες που δε διανυκτέρευσαν στην Κύπρο, ανήλθαν σε 220.773 το 2013, 169.864 το 2012 και 233.686 το 2011.

Οι αφίξεις περιηγητών αυξήθηκαν κατά 10,1% και έφτασαν τις 2.392.228 το 2011 από 2.172.998 τον προηγούμενο χρόνο.

Κατά το 2012, οι αφίξεις περιηγητών αυξήθηκαν κατά 3,0% και έφτασαν τις 2.464.908, ενώ το 2013 μειώθηκαν κατά 2,4% (2.405.390).

Το 2011 τα έσοδα από τον τουρισμό υπολογίζονται σε €1.749,3 εκ. σε σύγκριση με €1.549,8 εκ. το 2010 σημειώνοντας αύξηση 12,9%. Το 2012 τα έσοδα από τον τουρισμό υπολογίζονται σε €1.927,7 εκ. σημειώνοντας αύξηση 10,2% από το 2011 ενώ το 2013 τα έσοδα από τον τουρισμό υπολογίζονται σε

I. INTRODUCTION

1. GENERAL DEVELOPMENTS IN 2011, 2012 AND 2013

In 2011 the movement of travellers to and from Cyprus recorded an increase in arrivals and departures compared to the previous year. Total arrivals of travellers (including excursionists) reached 3.881.241 recording an increase of 3,6 per cent and departures totaled 3.876.548 recording an increase of 3,9 per cent compared to 2010.

In 2012 the movement of travellers to and from Cyprus recorded a decrease in arrivals and an increase in departures compared to the previous year. Total arrivals of travellers (including excursionists) reached 3.872.292 recording a decrease of 0,2 per cent while departures totaled 3.883.996 recording an increase of 0,2 per cent compared to 2011.

In 2013 the movement of travellers to and from Cyprus recorded a decrease compared to the previous year. Total arrivals of travellers reached 3.773.192 in 2013 recording a decrease of 2,6 per cent and departures totaled 3.808.267 recording a decrease of 1,9 per cent compared to 2012.

Visitors arriving to Cyprus reached 2.626.163 persons in 2013, compared to 2.634.772 in 2012 and 2.625.914 in 2011.

Same-day visitors - that is visitors who did not spend the night in Cyprus - reached 220.773 in 2013, 169.864 in 2012 and 233.686 in 2011.

Tourists increased by 10,1 per cent and reached 2.392.228 in 2011 compared to 2.172.998 in the previous year.

In 2012, tourists increased by 3,0 per cent and reached 2.464.908 whilst in 2013 they decreased by 2,4% (2.405.390).

In 2011 revenue from tourism is estimated at €1.749,3 mil. compared to €1.549,8 mil. in 2010 recording an increase of 12,9 per cent. In 2012 revenue from tourism is estimated at €1.927,7 mil. recording an increase of 10,2 per cent from 2011 while in 2013 revenue from tourism is estimated at €2.082,4 mil.

€2.082,4 εκ. σημειώνοντας αύξηση 8,0% σε σύγκριση με το 2012.

Το 2011, 1.208.899 Κύπριοι και αλλοδαποί κάτοικοι Κύπρου επέστρεψαν από ταξίδια στο εξωτερικό σε σύγκριση με 1.246.378 το 2010 σημειώνοντας μείωση 3,0%. Ποσοστό 32,7% επισκέφτηκε την Ελλάδα, 25,1% το Ηνωμένο Βασίλειο, 4,6% τη Ρωσία, 3,7% τη Ρουμανία, 2,5% τη Γερμανία, 2,3% τη Βουλγαρία, 2,3% την Ιταλία και 2,2% το Ισραήλ.

Το 2012, 1.194.053 κάτοικοι Κύπρου επέστρεψαν από ταξίδια στο εξωτερικό σημειώνοντας μείωση 1,2% σε σύγκριση με το 2011. Ποσοστό 34,4% επισκέφτηκε την Ελλάδα, 26,1% το Ηνωμένο Βασίλειο, 4,3% τη Ρωσία και 2,3% το Ισραήλ.

Το 2013, 1.115.226 Κύπριοι και αλλοδαποί κάτοικοι Κύπρου επέστρεψαν από ταξίδια στο εξωτερικό σημειώνοντας μείωση 6,6% σε σχέση με το 2012. Ποσοστό 32,3% επισκέφτηκε την Ελλάδα, 27,8% το Ηνωμένο Βασίλειο, 5,0% τη Ρωσία και 1,9% το Ισραήλ.

Το τέλος του 2011 λειτουργούσαν 824 συλλογικά τουριστικά καταλύματα εγκεκριμένα από τον Κυπριακό Οργανισμό Τουρισμού, συνολικής δυναμικότητας 87.082 κλινών σε σύγκριση με 839 καταλύματα με 88.234 κλίνες το 2010. Το τέλος του 2012 λειτουργούσαν 809 συλλογικά τουριστικά καταλύματα συνολικής δυναμικότητας 86.744 ενώ το τέλος του 2013 λειτουργούσαν 800 συλλογικά τουριστικά καταλύματα συνολικής δυναμικότητας 87.102 κλινών.

2. ΤΑΞΙΔΙΩΤΕΣ

Το 2011, οι αφίξεις ταξιδιωτών, όλων των κατηγοριών (συμπεριλαμβανομένων των εκδρομέων) έφτασαν τις 3.881.241 σε σύγκριση με 3.745.261 το 2010 σημείωσαν δηλαδή αύξηση 3,6% (Διάγραμμα 1). Οι αναχωρήσεις ήταν επίσης αυξημένες κατά 3,9% και έφτασαν τις 3.876.548 πρόσωπα.

Η αεροπορική κίνηση αντιπροσώπευσε ποσοστό, 93,2% των αφίξεων και 93,2% των αναχωρήσεων.

recording an increase of 8,0 per cent from 2012.

During 2011, 1.208.899 Cypriots and foreigners residing in Cyprus returned from a trip abroad compared to 1.246.378 in 2010 recording a decrease of 3,0 per cent. About 32,7 per cent had visited Greece, 25,1 per cent the United Kingdom, 4,6 per cent Russia, 3,7 per cent Romania, 2,5 per cent Germany, 2,3 per cent Bulgaria, 2,3 per cent Italy, and 2,2 per cent Israel.

During 2012, 1.194.053 residents of Cyprus returned from a trip abroad recording a decrease of 1,2 per cent from the previous year. About 34,4 per cent had visited Greece, 26,1 per cent the United Kingdom, 4,3 per cent Russia and 2,3 per cent Israel.

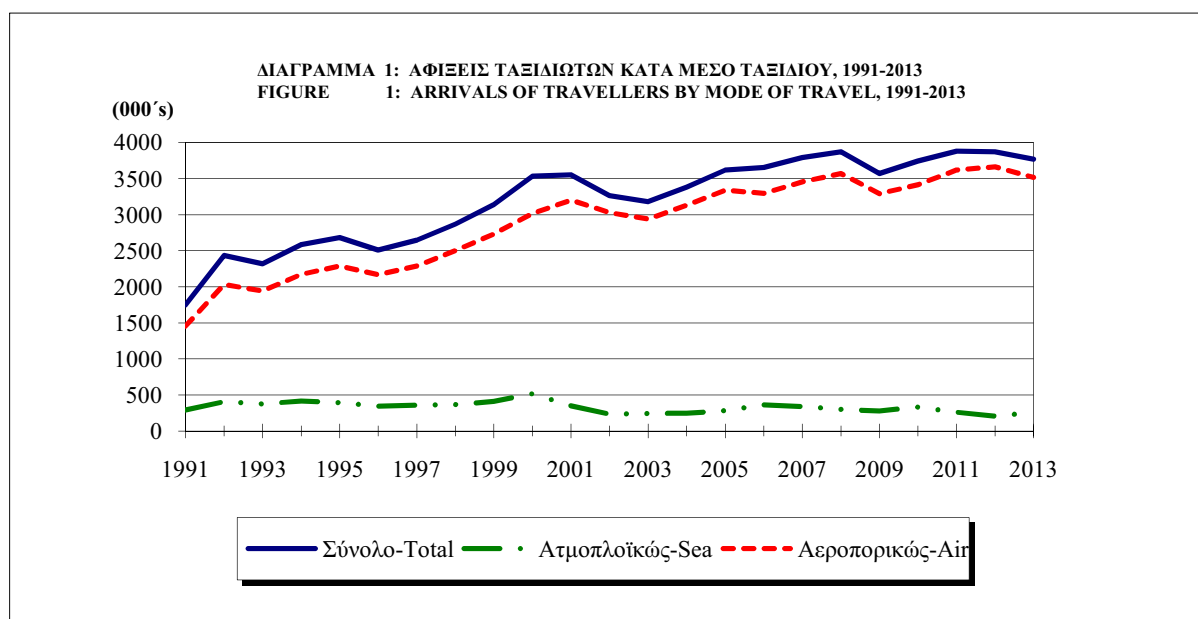
During 2013, 1.115.226 Cypriots and foreigners residing in Cyprus returned from a trip abroad recording a decrease of 6,6 per cent as compared to 2012. About 32,3 per cent had visited Greece, 27,8 per cent the United Kingdom, 5,0 per cent Russia and 1,9 per cent Israel.

At the end of 2011, 824 collective accommodation establishments were in operation with a total capacity of 87.082 beds compared to 839 establishments with 88.234 beds in 2010. At the end of 2012, 809 collective accommodation establishments were in operation with a total capacity of 86.744 beds, while at the end of 2013, 800 collective accommodation establishments were in operation with a total capacity of 87.102 beds.

2. TRAVELLERS

During 2011, the number of arrivals covering all categories of travellers (including excursionists), reached 3.881.241 compared to 3.745.261 in 2010 recording an increase of 3,6 per cent (Figure 1). Departures were by 3,9 per cent higher and amounted to 3.876.548 persons.

Traffic by air represented 93,2 per cent of arrivals and 93,2 per cent for departures.



Η πλειοψηφία των ταξιδιωτών, 92,9% (εξαιρουμένων των εκδρομέων), έφτασαν το 2011 με πτήσεις ή πλοία που είχαν ως τόπο προέλευσης Ευρωπαϊκή χώρα, ενώ ποσοστό 77,9% προέρχονταν από χώρες της Ευρωπαϊκής Ένωσης. Παίρνοντας κάθε χώρα ξεχωριστά, πρώτη θέση κατέχει το Ηνωμένο Βασίλειο με ποσοστό 36,5% του συνολικού αριθμού αφίξεων ταξιδιωτών και ακολουθούν η Ελλάδα με 16,3%, η Ρωσία με 10,6%, η Γερμανία με 5,2%, η Σουηδία με 2,9%, η Ρουμανία με 2,3%, το Ισραήλ με 2,1% και η Αυστρία με 2,0%.

Το 2012, οι αφίξεις ταξιδιωτών, όλων των κατηγοριών (συμπεριλαμβανομένων των εκδρομέων) έφτασαν τις 3.872.292 σημειώνοντας μείωση 0,2% από το 2011 (Διάγραμμα 1). Οι αναχωρήσεις ήταν αυξημένες κατά 0,2% και έφτασαν τις 3.883.996 πρόσωπα.

Η αεροπορική κίνηση αντιπροσώπευσε ποσοστό, 94,6% των αφίξεων και 94,6% των αναχωρήσεων.

Η πλειοψηφία των ταξιδιωτών, 93,0% (εξαιρουμένων των εκδρομέων), έφτασαν το 2012 με πτήσεις ή πλοία που είχαν ως τόπο προέλευσης Ευρωπαϊκή χώρα, ενώ ποσοστό 74,1% προέρχονταν από χώρες της Ευρωπαϊκής Ένωσης. Παίρνοντας κάθε χώρα ξεχωριστά, πρώτη θέση κατέχει το Ηνωμένο Βασίλειο με ποσοστό 34,3% του συνολικού αριθμού αφίξεων ταξιδιωτών και ακολουθούν η Ελλάδα με 16,2%, η Ρωσία με 14,1%, η Γερμανία με 5,4%, η Σουηδία με 3,1%, η Αυστρία με 2,3%, το Ισραήλ με 2,2% και η Νορβηγία με 1,8%.

The majority of travellers, 92,9 per cent (excluding excursionists), arrived in 2011 on flights or ships which had as country of origin European countries, while 77,9 per cent came from European Union countries. Looking at individual countries, the United Kingdom is leading the list with 36,5 per cent of total travellers arrivals, followed by Greece with 16,3 per cent, Russia with 10,6 per cent, Germany with 5,2 per cent, Sweden with 2,9 per cent, Romania with 2,3 per cent, Israel with 2,1 per cent and Austria with 2,0 per cent.

During 2012, the number of arrivals covering all categories of travellers (including excursionists), reached 3.872.292 recording a decrease of 0,2 per cent from 2011 (Figure 1). Departures were by 0,2 per cent higher and amounted to 3.883.996 persons.

Traffic by air represented 94,6 per cent of arrivals and 94,6 per cent for departures.

The majority of travellers, 93,0 per cent (excluding excursionists), arrived in 2012 on flights or ships which had as country of origin European countries, while 74,1 per cent came from European Union countries. The highest number of travellers arrivals were from the United Kingdom with 34,3 per cent of travellers arrivals, followed by Greece with 16,2 per cent, Russia with 14,1 per cent, Germany with 5,4 per cent, Sweden with 3,1 per cent, Austria with 2,3 per cent, Israel with 2,2 per cent and Norway with 1,8 per cent.

Το 2013, οι αφίξεις ταξιδιωτών, έφτασαν τις 3.773.192 και σημείωσαν μείωση 2,6% σε σχέση με το 2012 (Διάγραμμα 1). Οι αναχωρήσεις ήταν επίσης μειωμένες κατά 1,9% και έφτασαν τις 3.808.267 πρόσωπα.

Η αεροπορική κίνηση αντιπροσώπευσε ποσοστό, 93,2% των αφίξεων και 93,3% των αναχωρήσεων.

Η πλειοψηφία των ταξιδιωτών, 92,7% (εξαιρουμένων των εκδρομέων), έφτασαν το 2013 με πτήσεις ή πλοία που είχαν ως τόπο προέλευσης Ευρωπαϊκή χώρα, ενώ ποσοστό 68,7% προέρχονταν από χώρες της Ευρωπαϊκής Ένωσης. Παίρνοντας κάθε χώρα ξεχωριστά, πρώτη θέση κατέχει το Ηνωμένο Βασίλειο με ποσοστό 33,5% του συνολικού αριθμού αφίξεων ταξιδιωτών και ακολουθούν η Ρωσία με 18,7%, η Ελλάδα με 14,3%, η Γερμανία με 3,6%, η Σουηδία με 3,3%, το Ισραήλ με 2,4%, η Αυστρία με 2,4% και η Νορβηγία με 1,9%.

3. ΕΠΙΣΚΕΠΤΕΣ

Το 2011 οι αφίξεις επισκεπτών ανήλθαν στις 2.625.914 σημειώνοντας αύξηση 7,2% από τον προηγούμενο χρόνο. Το μεγαλύτερο ποσοστό επισκεπτών, 91,1% ήταν περιηγητές που διέμειναν τουλάχιστο μια νύκτα στην Κύπρο, 8,2% συμμετείχαν σε κρουαζιέρα και διανυκτέρευαν στο πλοίο και 0,7% ήταν ημερήσιοι τουρίστες που επισκέφτηκαν την Κύπρο αλλά αναχώρησαν την ίδια μέρα.

Το 2012 οι αφίξεις επισκεπτών ανήλθαν στις 2.634.772 σημειώνοντας αύξηση 0,3% από τον προηγούμενο χρόνο. Το μεγαλύτερο ποσοστό επισκεπτών, 93,6% ήταν περιηγητές που διέμειναν τουλάχιστο μια νύκτα στην Κύπρο, 6,2% συμμετείχαν σε κρουαζιέρα και διανυκτέρευαν στο πλοίο και 0,3% ήταν ημερήσιοι τουρίστες που επισκέφτηκαν την Κύπρο αλλά αναχώρησαν την ίδια μέρα.

Το 2013 οι αφίξεις επισκεπτών ανήλθαν στις 2.626.163 σημειώνοντας μείωση 0,3% από τον προηγούμενο χρόνο. Το μεγαλύτερο ποσοστό επισκεπτών, 91,6% ήταν περιηγητές που διέμειναν τουλάχιστο μια νύκτα στην Κύπρο, 7,9% συμμετείχαν σε κρουαζιέρα και διανυκτέρευαν στο πλοίο και 0,5% ήταν ημερήσιοι τουρίστες που επισκέφτηκαν την Κύπρο αλλά αναχώρησαν την ίδια μέρα.

During 2013, the number of travellers arrivals reached 3.773.192 and recorded a decrease of 2,6 per cent as compared to 2012 (Figure 1). Departures were by 1,9 per cent lower and amounted to 3.808.267 persons.

Traffic by air represented 93,2 per cent of arrivals and 93,3 per cent for departures.

The majority of travellers, 92,7 per cent (excluding excursionists), arrived in 2013 on flights or ships which had as country of origin European countries, while 68,7 per cent came from European Union countries. The United Kingdom has the highest proportion with 33,5 per cent of travellers arrivals, followed by Russia with 18,7 per cent, Greece with 14,3 per cent, Germany with 3,6 per cent, Sweden with 3,3 per cent, Israel with 2,4 per cent, Austria with 2,4 per cent and Norway with 1,9 per cent.

3. VISITORS

Visitors arriving in Cyprus reached 2.625.914 in 2011 recording an increase of 7,2 per cent compared to the previous year. The vast majority of visitors 91,1 per cent were tourists who stayed at least one night in Cyprus, 8,2 per cent were cruise-ship visitors who spent the night on board of their ship and 0,7 per cent were same-day tourists who visited the country and left on the same day.

Visitors arriving in Cyprus reached 2.634.772 in 2012 recording an increase of 0,3 per cent compared to the previous year. The vast majority of visitors 93,6 per cent were tourists who stayed at least one night in Cyprus, 6,2 per cent were cruise-ship visitors who spent the night on board of their ship and 0,3 per cent were same-day tourists who visited the country and left on the same day.

Visitors arriving in Cyprus reached 2.626.163 in 2013 recording a decrease of 0,3 per cent compared to the previous year. The vast majority of visitors 91,6 per cent were tourists who stayed at least one night in Cyprus, 7,9 per cent were cruise-ship visitors who spent the night on board of their ship and 0,5 per cent were same-day tourists who visited the country and left on the same day.

4. ΗΜΕΡΗΣΙΟΙ ΕΠΙΣΚΕΠΤΕΣ

Ο αριθμός των επισκεπτών που δε διανυκτέρευσαν στην Κύπρο, έφτασε τις 233.686 το 2011 σε σύγκριση με 277.435 το 2010. Οι συμμετέχοντες σε κρουαζιέρα αποτέλεσαν το 92,6% των ημερήσιων επισκεπτών και οι ημερήσιοι τουρίστες το 7,4%. Η πλειοψηφία των εκδρομέων που συμμετείχαν σε κρουαζιέρα ήταν Γερμανοί (30,7%), Ισραηλίτες (19,1%), Ιταλοί (11,3%), Βρετανοί (10,5%), Γάλλοι (8,7%), και Αμερικανοί (6,1%).

Ο αριθμός των επισκεπτών που δε διανυκτέρευσαν στην Κύπρο το 2012, έφτασε τις 169.864. Οι συμμετέχοντες σε κρουαζιέρα αποτέλεσαν το 95,9% των ημερήσιων επισκεπτών και οι ημερήσιοι τουρίστες το 4,1%. Η πλειοψηφία των εκδρομέων που συμμετείχαν σε κρουαζιέρα ήταν Ισραηλίτες (29,1%), Γερμανοί (26,0%), Βρετανοί (16,3%), Αμερικανοί (6,4%), Ιταλοί (5,5%) και Γάλλοι (5,1%).

Ο αριθμός των ημερήσιων επισκεπτών το 2013 ανήλθε στις 220.773. Οι συμμετέχοντες σε κρουαζιέρα αποτέλεσαν το 93,6% των ημερήσιων επισκεπτών και οι ημερήσιοι τουρίστες το 6,4%. Η πλειοψηφία των εκδρομέων που συμμετείχαν σε κρουαζιέρα ήταν Γερμανοί (34,2%), Ισραηλίτες (24,4%), Βρετανοί (12,4%), Ιταλοί (6,6%), Γάλλοι (5,0%) και Αμερικανοί (5,0%).

5. ΠΕΡΙΗΓΗΤΕΣ

Το 2011 οι αφίξεις περιηγητών ανήλθαν σε 2.392.228 σημειώνοντας αύξηση 10,1% σε σύγκριση με 2.172.998 το 2010 (Διάγραμμα 2).

4. SAME-DAY VISITORS

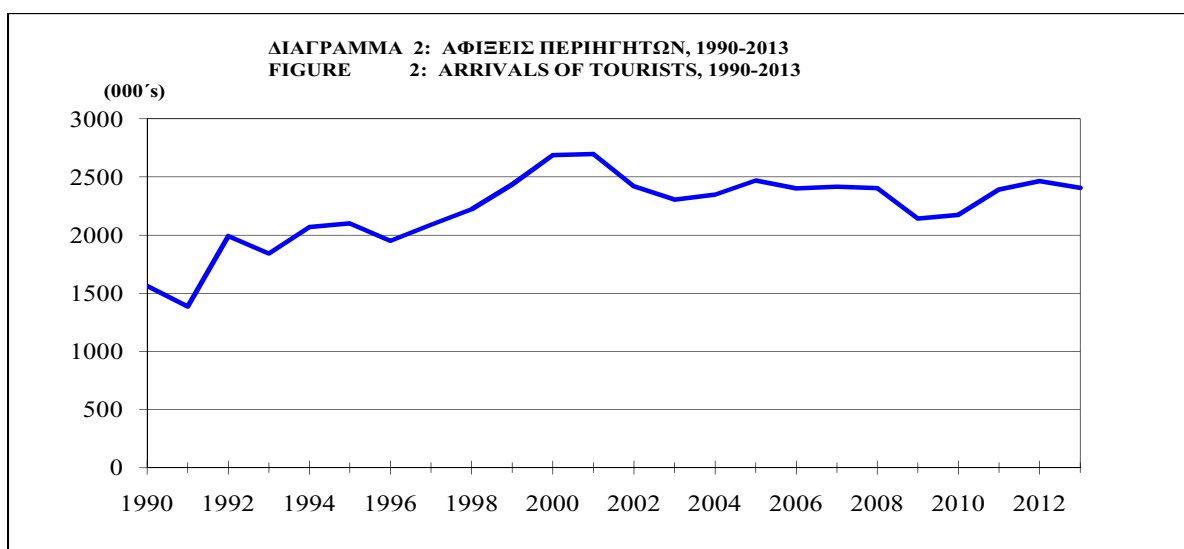
The number of same-day visitors who did not stay overnight in the country, reached 233.686 in 2011 compared to 277.435 in 2010. Cruise-ship visitors accounted for 92,6 per cent of the same-day visitors and same-day tourists shared 7,4 per cent. The majority of excursionists participating in cruises to Cyprus were Germans (30,7 per cent), Israelis (19,1 per cent), Italians (11,3 per cent), British (10,5 per cent), French (8,7 per cent), and Americans (6,1 per cent).

The number of same-day visitors who did not stay overnight in the country, reached 169.864 in 2012. Cruise-ship visitors accounted for 95,9 per cent of the same-day visitors and same-day tourists shared 4,1 per cent. The majority of excursionists participating in cruises to Cyprus were Israelis (29,1 per cent), Germans (26,0 per cent), British (16,3 per cent), Americans (6,4 per cent), Italians (5,5 per cent) and French (5,1 per cent).

The number of same-day visitors reached 220.773 in 2013. Cruise-ship visitors accounted for 93,6 per cent of the same-day visitors and same-day tourists shared 6,4 per cent. The majority of excursionists participating in cruises to Cyprus were Germans (34,2 per cent), Israelis (24,4 per cent), British (12,4 per cent), Italians (6,6 per cent), French (5,0 per cent) and Americans (5,0 per cent).

5. TOURISTS

Tourists arrivals reached 2.392.228 in 2011 recording an increase of 10,1 per cent over 2.172.998 in 2010 (Figure 2).

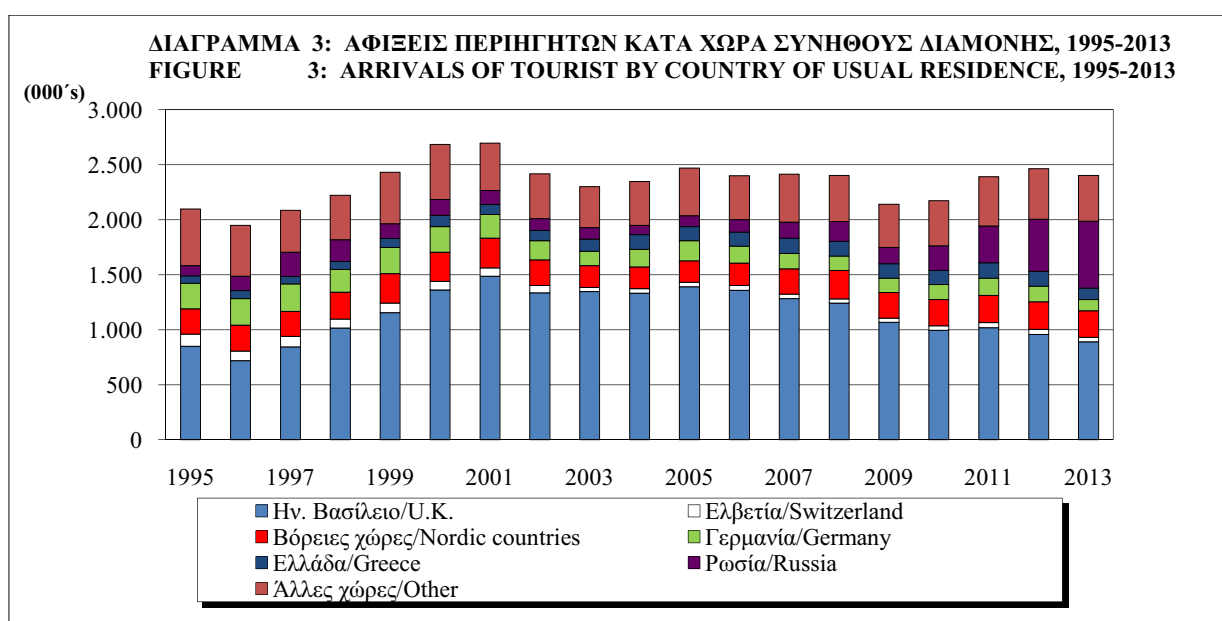


Η Ευρώπη υπήρξε όπως πάντα παραδοσιακή αγορά τουρισμού για την Κύπρο. Το 2011 οι περιηγητές που προέρχονταν από χώρες της Ευρώπης αντιπροσώπευσαν το 93,8% των συνολικών αφίξεων περιηγητών και από χώρες της Ευρωπαϊκής Ένωσης το 74,3%.

Europe has as usual been the traditional tourist market for Cyprus. In 2011, European countries provided the island with 93,8 per cent of the total tourist arrivals and the European Union countries with 74,3 per cent.

Το Ηνωμένο Βασίλειο αποτελούσε την κύρια πηγή τουρισμού για την Κύπρο, με ποσοστό 42,7% της συνολικής τουριστικής κίνησης, και ακολουθούν η Ρωσία με 14,0%, η Γερμανία με 6,6%, η Ελλάδα με 5,8%, η Σουηδία με 4,7%, η Νορβηγία με 2,7%, η Ελβετία με 1,9% και η Ολλανδία με 1,7% (Διάγραμμα 3).

The United Kingdom was the most important source of tourism to the island and its share was 42,7 per cent of the total tourist traffic, followed by Russia with 14,0 per cent, Germany with 6,6 per cent, Greece with 5,8 per cent, Sweden with 4,7 per cent, Norway with 2,7 per cent, Switzerland with 1,9 per cent and Netherlands with 1,7 per cent (Figure 3).



Κατά το 2011, ποσοστό 51,5% των περιηγητών, δήλωσαν ότι παρέμειναν σε Ξενοδοχεία αστέρων, 18,1% σε Οργανωμένα διαμερίσματα και Τουριστικά Χωριά, 13,9% σε συγγενείς και φίλους, 6,0% σε ιδιόκτητες κατοικίες και 10,4% αλλού.

During 2011, a proportion of 51,5 per cent of tourists stated that they stayed in hotels with stars, 18,1 per cent in hotel apartments and tourist villages, 13,9 per cent with friends and relatives, 6,0 per cent in owned residence and 10,4 per cent elsewhere.

Από το σύνολο των περιηγητών, ποσοστό 34,7% δήλωσαν ότι διέμειναν στην Πάφο και Πόλη, 17,4% στην Αγία Νάπα, 13,9% στο Παραλίμνι, 13,0% στη Λεμεσό, 10,5% στη Λάρνακα και μικρότερα ποσοστά σε άλλες περιοχές.

Of the total number of tourists, 34,7 per cent stated that they stayed in Pafos and Polis, 17,4 per cent in Ayia Napa, 13,9 per cent in Paralimni, 13,0 per cent in Lemesos, 10,5 per cent in Larnaka and smaller proportions in other areas.

Το 2011 η μέση διάρκεια παραμονής των περιηγητών ήταν 8,9 νύκτες για όσους παρέμειναν στην Κύπρο λιγότερο από ένα μήνα και 9,8 νύκτες για όσους παρέμειναν λιγότερο από ένα χρόνο. Η διάμεση διάρκεια παραμονής ήταν 7 νύκτες για το 2011 όπως και για το 2010.

In 2011, the mean duration of stay was 8,9 nights for those tourists staying less than one month and 9,8 nights for those staying less than one year. The median duration of stay was 7 nights for 2011 the same as for 2010.

Το 2012 οι αφίξεις περιηγητών ανήλθαν σε 2.464.908 σημειώνοντας αύξηση 3,0% σε σύγκριση με το 2011 (Διάγραμμα 2).

Το 2012 οι περιηγητές που προέρχονταν από χώρες της Ευρώπης αντιπροσώπευσαν το 94,0% των συνολικών αφίξεων περιηγητών και από χώρες της Ευρωπαϊκής Ένωσης το 68,7%.

Το Ηνωμένο Βασίλειο εξακολουθεί να αποτελεί την κύρια πηγή τουρισμού για την Κύπρο, με ποσοστό 38,9% της συνολικής τουριστικής κίνησης, ενώ η Ρωσία κατείχε και πάλι τη δεύτερη θέση με ποσοστό 19,2%, ακολουθούν η Γερμανία με 5,9%, η Ελλάδα με 5,4%, η Σουηδία με 4,8%, η Νορβηγία με 2,8%, η Ελβετία με 1,9% και το Ισραήλ με 1,6% (Διάγραμμα 3).

Το μεγαλύτερο ποσοστό των περιηγητών, 55,3% δήλωσαν ότι παρέμειναν σε Ξενοδοχεία αστέρων, 20,4% σε Οργανωμένα διαμερίσματα και Τουριστικά Χωριά, 12,6% σε συγγενείς και φίλους, 4,8% σε ιδιόκτητες κατοικίες και 7,0% αλλού.

Από το σύνολο των περιηγητών, ποσοστό 36,3% δήλωσαν ότι διέμειναν στην Πάφο και Πόλη, 19,2% στην Αγία Νάπα, 14,5% στο Παραλίμνι, 11,7% στη Λεμεσό, 9,6% στη Λάρνακα και μικρότερα ποσοστά σε άλλες περιοχές.

Το 2012 η μέση διάρκεια παραμονής των περιηγητών ήταν 8,7 νύκτες για όσους παρέμειναν στην Κύπρο λιγότερο από ένα μήνα και 9,4 νύκτες για όσους παρέμειναν λιγότερο από ένα χρόνο. Η διάμεση διάρκεια παραμονής ήταν 7 νύκτες για το 2012.

Το 2013 οι αφίξεις περιηγητών ανήλθαν σε 2.405.390 σημειώνοντας μείωση 2,4% σε σύγκριση με το 2012 (Διάγραμμα 2).

Το 2013 οι περιηγητές που προέρχονταν από χώρες της Ευρώπης αντιπροσώπευσαν το 93,4% των συνολικών αφίξεων περιηγητών και από χώρες της Ευρωπαϊκής Ένωσης το 61,8%.

Το Ηνωμένο Βασίλειο παρέμεινε η κύρια πηγή τουρισμού για την Κύπρο, με ποσοστό 37,1% της συνολικής τουριστικής κίνησης, και ακολουθούν η Ρωσία με 25,3%, η Σουηδία με 4,9%, η Ελλάδα με 4,4%, η Γερμανία με 4,1%, η Νορβηγία με 2,7%, το Ισραήλ με 1,8% και η Ελβετία με 1,7% (Διάγραμμα 3).

Tourists arrivals reached 2.464.908 in 2012 recording an increase of 3,0 per cent compared to 2011 (Figure 2).

In 2012, European countries provided the island with 94,0 per cent of the total tourist arrivals and the European Union countries with 68,7 per cent.

The United Kingdom is still the most important source of tourism to the island and its share was 38,9 per cent of the total tourist traffic, while Russia was second with 19,2 per cent, followed by Germany with 5,9 per cent, Greece with 5,4 per cent, Sweden with 4,8 per cent, Norway with 2,8 per cent, Switzerland with 1,9 per cent and Israel with 1,6 per cent (Figure 3).

The highest proportion of tourists, 55,3 per cent stated that they stayed in hotels with stars, 20,4 per cent in hotel apartments and tourist villages, 12,6 per cent with friends and relatives, 4,8 per cent in owned residence and 7,0 per cent elsewhere.

Of the total number of tourists, 36,3 per cent stated that they stayed in Pafos and Polis, 19,2 per cent in Ayia Napa, 14,5 per cent in Paralimni, 11,7 per cent in Lemesos, 9,6 per cent in Larnaka and smaller proportions in other areas.

In 2012, the mean duration of stay was 8,7 nights for those tourists staying less than one month and 9,4 nights for those staying less than one year. The median duration of stay was 7 nights for 2012.

Tourists arrivals reached 2.405.390 in 2013 recording a decrease of 2,4 per cent over 2012 (Figure 2).

In 2013, European countries provided the island with 93,4 per cent of the total tourist arrivals and the European Union countries with 61,8 per cent.

The United Kingdom remained the most important source of tourism to the island and its share was 37,1 per cent of the total tourist traffic, followed by Russia with 25,3 per cent, Sweden with 4,9 per cent, Greece with 4,4 per cent, Germany with 4,1 per cent, Norway with 2,7 per cent, Israel with 1,8 per cent and Switzerland with 1,7 per cent (Figure 3).

Το μεγαλύτερο ποσοστό των περιηγητών, 53,9% δήλωσαν ότι παρέμειναν σε Ξενοδοχεία αστέρων, 19,5% σε Οργανωμένα διαμερίσματα και Τουριστικά Χωριά, 11,4% σε συγγενείς και φίλους, 6,6% σε ιδιόκτητες κατοικίες και 8,6% αλλού.

The highest proportion of tourists, 53,9 per cent stated that they stayed in hotels with stars, 19,5 per cent in hotel apartments and tourist villages, 11,4 per cent with friends and relatives, 6,6 per cent in owned residence and 8,6 per cent elsewhere.

Από το σύνολο των περιηγητών, ποσοστό 38,7% δήλωσαν ότι διέμεναν στην Πάφο και Πόλη, 17,5% στην Αγία Νάπα, 12,8% στο Παραλίμνι, 11,7% στη Λεμεσό, 9,3% στη Λάρνακα και μικρότερα ποσοστά σε άλλες περιοχές.

Of the total number of tourists, 38,7 per cent stated that they stayed in Pafos and Polis, 17,5 per cent in Ayia Napa, 12,8 per cent in Paralimni, 11,7 per cent in Lemesos, 9,3 per cent in Larnaka and smaller proportions in other areas.

Το 2013 η μέση διάρκεια παραμονής των περιηγητών ήταν 9,0 νύκτες για όσους παρέμειναν στην Κύπρο λιγότερο από ένα μήνα και 10,3 νύκτες για όσους παρέμειναν λιγότερο από ένα χρόνο. Η διάμεση διάρκεια παραμονής ήταν 7 νύκτες για το 2013.

In 2013, the mean duration of stay was 9,0 nights for those tourists staying less than one month and 10,3 nights for those staying less than one year. The median duration of stay for 2013 was 7 nights.

6. ΈΣΟΔΑ ΑΠΟ ΤΟΝ ΤΟΥΡΙΣΜΟ

6. REVENUE FROM TOURISM

Τα έσοδα από τον τουρισμό το 2011 υπολογίζονται σε €1.749,3 εκ. σε σύγκριση με €1.549,8 εκ. το 2010 σημειώνοντας αύξηση 12,9%.

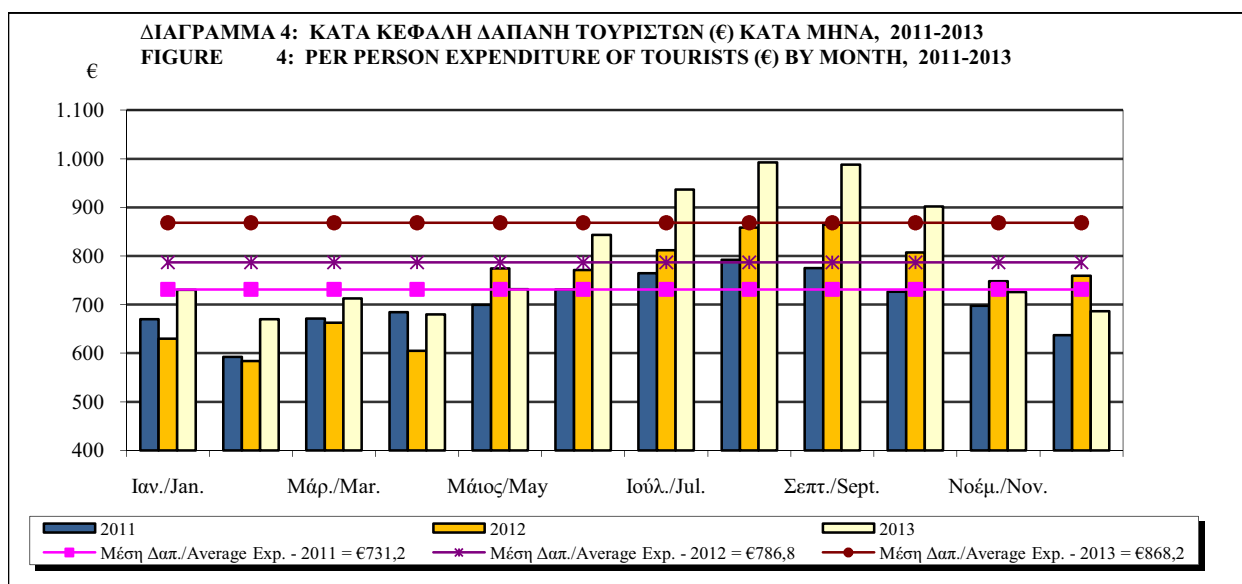
In 2011 the total revenue from tourism is estimated at €1.749,3 mn compared to €1.549,8 mn in 2010 recording an increase of 12,9 per cent.

Υπολογίζεται ότι κατά μέσο όρο η κατά κεφαλή δαπάνη ανέρχεται σε €731,2 (ή €74,7 ημερησίως) σημειώνοντας αύξηση 2,5% (ή 4,6% στις ημερήσιες δαπάνες).

The average expenditure per person was €731,2 (or €74,7 per day) recording an increase of 2,5 per cent (or 4,6 per cent on the per day expenditure).

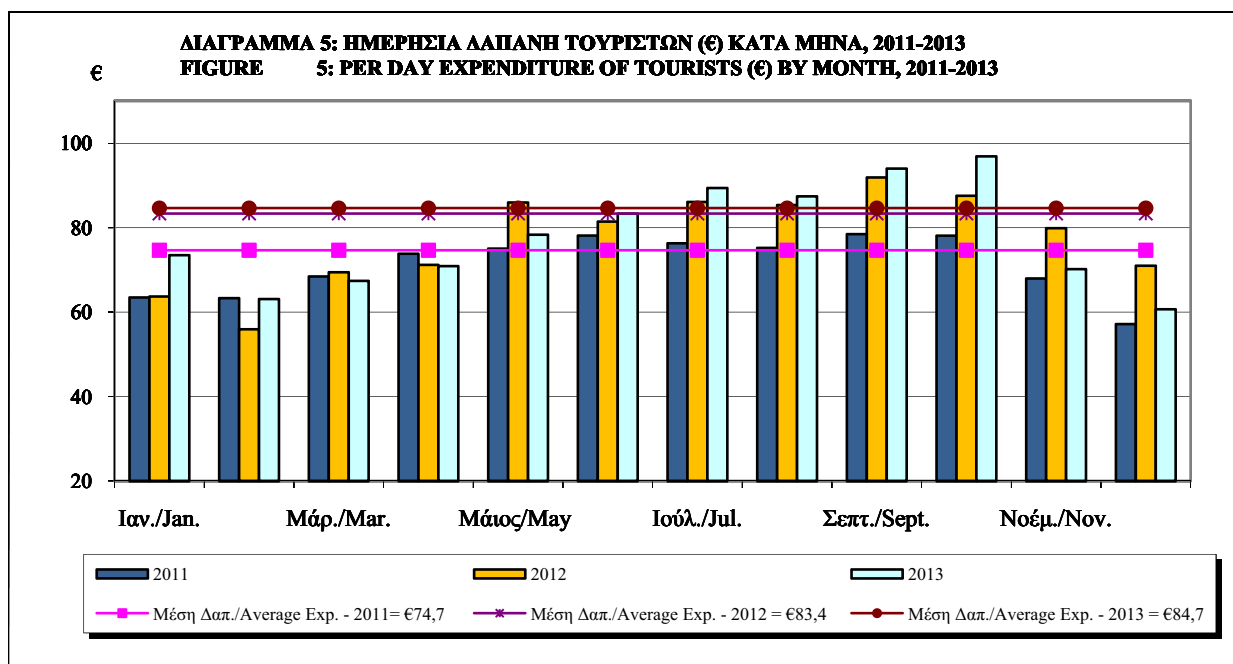
Η μεγαλύτερη κατά κεφαλή δαπάνη το 2011 έχει καταγραφεί το μήνα Αύγουστο €792,2 και η χαμηλότερη €592,6 το Φεβρουάριο (Διάγραμμα 4).

The highest average expenditure per person in 2011 was recorded in the month of August with €792,2 and the lowest €592,6 was in the month of February (Figure 4).



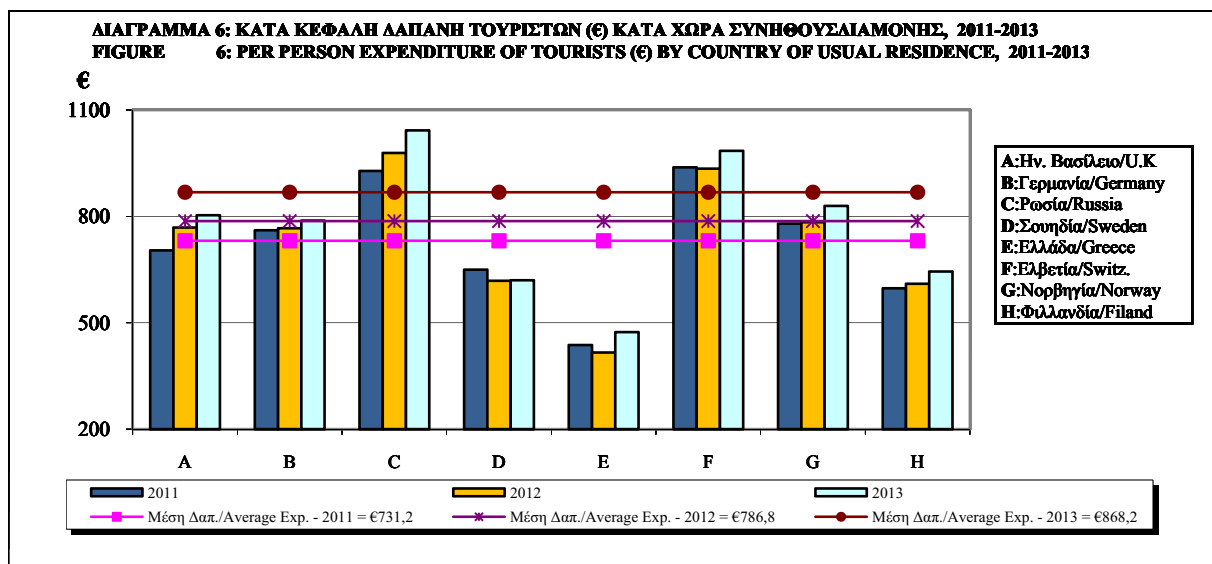
Εξετάζοντας την ημερήσια δαπάνη παρατηρείται ότι η μεγαλύτερη κατά το 2011 σημειώθηκε το μήνα Σεπτέμβριο €78,5 και η χαμηλότερη €57,2 τον Δεκέμβριο (Διάγραμμα 5).

Examining the daily tourist expenditure during the year 2011 we observe that the highest was recorded in the month of September with €78,5 and the lowest €57,2 in December (Figure 5).



Οι Βρετανοί τουρίστες (η μεγαλύτερη τουριστική αγορά με 42,7% του συνόλου των τουριστών) ξόδεψαν κατά μέσο όρο το 2011 €704,1 ανά άτομο ή 3,7% λιγότερα της συνολικής μέσης δαπάνης ανά άτομο. Οι Ρώσοι τουρίστες (η δεύτερη σε αριθμό τουριστών μεγάλη αγορά, με 14,0% του συνόλου) ξόδεψαν κατά μέσο όρο €928,2 ή 26,9% περισσότερα της συνολικής μέσης δαπάνης ανά άτομο, ενώ οι τουρίστες από την Γερμανία (η τρίτη μεγαλύτερη αγορά με 6,6%) ξόδεψαν €760,9 ανά άτομο ή 4,1% περισσότερα της συνολικής μέσης δαπάνης (Διάγραμμα 6).

U.K. tourists, (the largest tourist market with 42,7 per cent of the total tourism) spent on average in 2011 €704,1 per person which is 3,7 per cent below the overall average, while tourists from Russia (the second largest market with 14,0 per cent of the total tourism) spent on average €928,2 which is 26,9 per cent above the overall average. Tourists from Germany, (the third major market with 6,6 per cent of the total tourism) spent on average €760,9 per person or 4,1 per cent above the overall average (Figure 6).



Για το 2011, οι τουρίστες που έμειναν στην Πάφο, περιοχή που συγκεντρώνει το μεγαλύτερο ποσοστό προτίμησης των τουριστών (33,7% του συνόλου) ξόδεψαν κατά μέσο όρο €801,8 ή 9,6% περισσότερα της συνολικής μέσης δαπάνης ανά άτομο, ενώ τουρίστες που έμειναν στην Αγία Νάπα (η δεύτερη σε προτίμηση περιοχή, με ποσοστό 17,4%) ξόδεψαν €755,7 ή 3,3% περισσότερα της συνολικής μέσης δαπάνης. Οι τουρίστες που έμειναν στο Παραλίμνι (13,9%) ξόδεψαν €650,2 ή 11,1% λιγότερα της συνολικής μέσης δαπάνης και τουρίστες που έμειναν στη Λεμεσό (13,0%) ξόδεψαν €741,8 ή 1,4% περισσότερα της συνολικής μέσης δαπάνης.

Τα έσοδα από τον τουρισμό το 2012 υπολογίζονται σε €1.927,7 σημειώνοντας αύξηση 10,2% από το 2011.

Υπολογίζεται ότι κατά μέσο όρο η κατά κεφαλή δαπάνη ανέρχεται σε €786,8 (ή €83,4 ημερησίως) σημειώνοντας αύξηση 7,6% (ή 11,7% στις ημερήσιες δαπάνες).

Η μεγαλύτερη κατά κεφαλή δαπάνη το 2012 έχει καταγραφεί το μήνα Σεπτέμβριο €864,4 και η χαμηλότερη €583,7 το Φεβρουάριο (Διάγραμμα 4).

Εξετάζοντας την ημερήσια δαπάνη παρατηρείται ότι η μεγαλύτερη κατά το 2012 σημειώθηκε το μήνα Σεπτέμβριο €91,9 και η χαμηλότερη €55,9 τον Φεβρουάριο.

Οι Βρετανοί τουρίστες (η μεγαλύτερη τουριστική αγορά με 38,9% του συνόλου των τουριστών) έχουν ξοδέψει κατά μέσο όρο το 2012 €768,6 ανά άτομο ή 2,3% λιγότερα της συνολικής μέσης δαπάνης ανά άτομο. Οι Ρώσοι τουρίστες (η δεύτερη σε αριθμό τουριστών μεγάλη αγορά, με 19,2% του συνόλου) ξόδεψαν κατά μέσο όρο €978,9 ή 24,4% περισσότερα της συνολικής μέσης δαπάνης ανά άτομο, ενώ οι τουρίστες από την Γερμανία (η τρίτη μεγαλύτερη αγορά με 5,9%) ξόδεψαν €766,6 ανά άτομο ή 2,6% λιγότερα της συνολικής μέσης δαπάνης (Διάγραμμα 6).

Για το 2012, οι τουρίστες που έμειναν στην Πάφο, περιοχή που συγκεντρώνει το μεγαλύτερο ποσοστό προτίμησης των τουριστών (35,6% του συνόλου) ξόδεψαν κατά μέσο όρο €845,0 ή 7,4% περισσότερα της συνολικής μέσης δαπάνης ανά άτομο, ενώ τουρίστες που έμειναν στην Αγία Νάπα (η δεύτερη σε προτίμηση περιοχή, με ποσοστό 19,2%)

In 2011 tourists staying in Pafos, a location with the highest proportion of tourists (33,7 per cent of the total) recorded an average expenditure per person of €801,8 which is 9,6 per cent above the overall average, while tourists staying in Ayia Napa (with the second highest proportion of tourist, 17,4 per cent of the total) spent on average €755,7 or 3,3 per cent above the overall average. Tourists staying in Paralimni (with 13,9 per cent) spent €650,2 or 11,1 per cent below the overall average and tourists in Lemesos (with 13,0 per cent) spent €741,8 or 1,4 per cent above the overall average.

In 2012 the total revenue from tourism is estimated at €1.927,7 mn recording an increase of 10,2 per cent from 2011.

The average expenditure per person was €786,8 (or €83,4 per day) recording an increase of 7,6 per cent (or 11,7 per cent on the per day expenditure).

The highest average expenditure per person in 2012 was recorded in the month of September with €864,4 and the lowest €583,7 was in the month of February (Figure 4).

Examining the daily tourist expenditure during the year 2012 we observe that the highest was recorded in the month of September with €91,9 and the lowest €55,9 in February.

U.K. tourists, (the largest tourist market with 38,9 per cent of the total tourism) spent on average in 2012 €768,6 per person which is 2,3 per cent below the overall average, while tourists from Russia (the second largest market with 19,2 per cent of the total tourism) spent on average €978,9 which is 24,4 per cent above the overall average. Tourists from Germany, (the third major market with 5,9 per cent of the total tourism) spent on average €766,6 per person or 2,6 per cent below the overall average (Figure 6).

In 2012 tourists staying in Pafos, a location with the highest proportion of tourists (35,6 per cent of the total) recorded an average expenditure per person of €845,0 which is 7,4 per cent above the overall average, while tourists staying in Ayia Napa (with the second highest proportion of tourists, 19,2 per cent of the total) spent on average €805,7 or 2,4 per

ξόδεψαν €805,7 ή 2,4% περισσότερα της συνολικής μέσης δαπάνης. Οι τουρίστες που έμειναν στο Παραλίμνι (14,5%) ξόδεψαν €700,6 ή 11,1% λιγότερα της συνολικής μέσης δαπάνης και τουρίστες που έμειναν στη Λεμεσό (11,7%) ξόδεψαν €789,5 ή 0,3% περισσότερα της συνολικής μέσης δαπάνης.

Τα έσοδα από τον τουρισμό το 2013 υπολογίζονται σε €2.082,4 εκ. σημειώνοντας αύξηση 8,0% από το 2012.

Υπολογίζεται ότι κατά μέσο όρο η κατά κεφαλή δαπάνη ανέρχεται σε €868,2 (ή €84,7 ημερησίως) σημειώνοντας αύξηση 10,3% (ή 1,6% στις ημερήσιες δαπάνες).

Η μεγαλύτερη κατά κεφαλή δαπάνη το 2013 έχει καταγραφεί το μήνα Αύγουστο €992,2 και η χαμηλότερη €669,7 το Φεβρουάριο (Διάγραμμα 4).

Η μεγαλύτερη ημερήσια δαπάνη κατά το 2013 σημειώθηκε το μήνα Οκτώβριο €96,9 και η χαμηλότερη €60,7 τον Δεκέμβριο (Διάγραμμα 5).

Οι Βρετανοί τουρίστες (η μεγαλύτερη τουριστική αγορά με 37,1% του συνόλου των τουριστών) έχουν ξοδέψει κατά μέσο όρο το 2013 €803,3 ανά άτομο ή 7,5% λιγότερα της συνολικής μέσης δαπάνης ανά άτομο. Οι Ρώσοι τουρίστες (η δεύτερη σε αριθμό τουριστών μεγάλη αγορά, με 25,3% του συνόλου) ξόδεψαν κατά μέσο όρο €1.042,7 ή 20,1% περισσότερα της συνολικής μέσης δαπάνης ανά άτομο, ενώ οι τουρίστες από την Σουηδία (η τρίτη μεγαλύτερη αγορά με 4,9%) ξόδεψαν €619,9 ανά άτομο ή 28,6% λιγότερα της συνολικής μέσης δαπάνης (Διάγραμμα 6).

Για το 2013, οι τουρίστες που έμειναν στην Πάφο, περιοχή που συγκεντρώνει το μεγαλύτερο ποσοστό προτίμησης των τουριστών (37,9% του συνόλου) ξόδεψαν κατά μέσο όρο €887,9 ή 2,3% περισσότερα της συνολικής μέσης δαπάνης ανά άτομο, ενώ τουρίστες που έμειναν στην Αγία Νάπα (η δεύτερη σε προτίμηση περιοχή, με ποσοστό 17,5%) ξόδεψαν €850,4 ή 2,0% λιγότερα της συνολικής μέσης δαπάνης. Οι τουρίστες που έμειναν στο Παραλίμνι (12,8%) ξόδεψαν €745,7 ή 14,1% λιγότερα της συνολικής μέσης δαπάνης και τουρίστες που έμειναν στη Λεμεσό (11,7%) ξόδεψαν €867,5 ή 0,1% λιγότερα της συνολικής μέσης δαπάνης.

cent above the overall average. Tourists staying in Paralimni (with 14,5 per cent) spent €700,6 or 11,1 per cent below the overall average and tourists in Lemesos (with 11,7 per cent) spent €789,5 or 0,3 per cent above the overall average.

In 2013 the total revenue from tourism is estimated at €2.082,4 mn recording an increase of 8,0 per cent from 2012.

The average expenditure per person was €868,2 (or €84,7 per day) recording an increase of 10,3 per cent (or 1,6 per cent on the per day expenditure).

The highest average expenditure per person in 2013 was recorded in the month of August with €992,2 and the lowest €669,7 was in the month of February (Figure 4).

The highest daily tourist expenditure in 2013 was recorded in the month of October with €96,9 and the lowest €60,7 in December (Figure 5).

U.K. tourists, (the largest tourist market with 37,1 per cent of the total tourism) spent on average in 2013 €803,3 per person which is 7,5 per cent below the overall average, while tourists from Russia (the second largest market with 25,3 per cent of the total tourism) spent on average €1.042,7 which is 20,1 per cent above the overall average. Tourists from Sweden, (the third major market with 4,9 per cent of the total tourism) spent on average €619,9 per person or 28,6 per cent below the overall average (Figure 6).

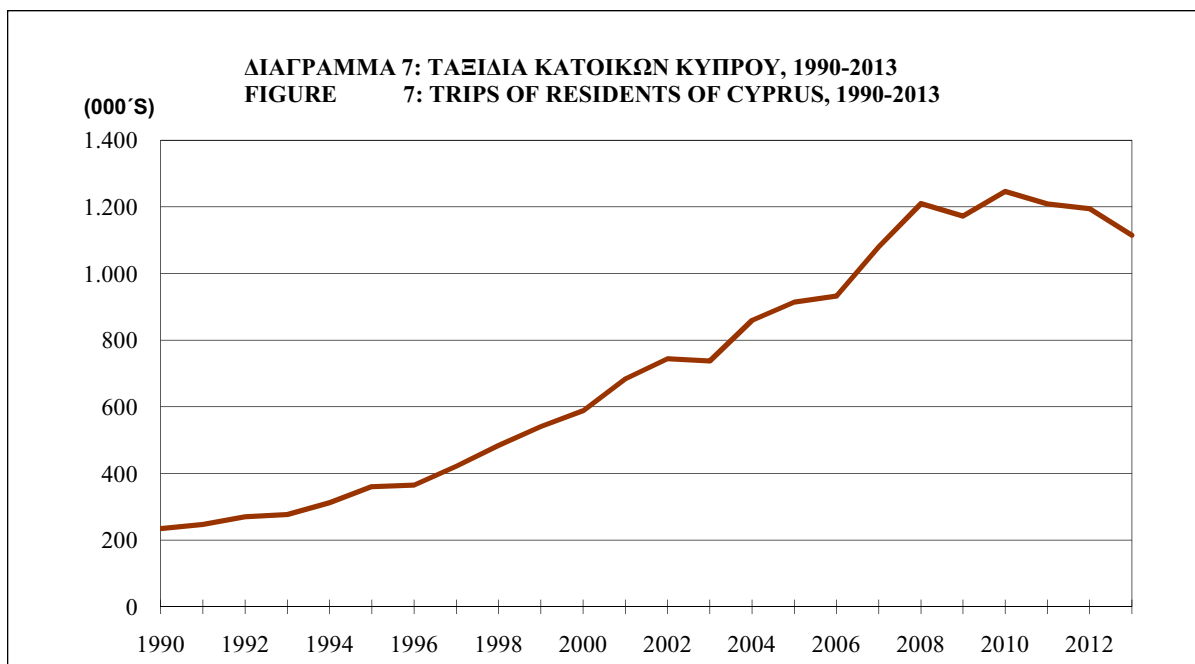
In 2013 tourists staying in Pafos, a location with the highest proportion of tourists (37,9 per cent of the total) recorded an average expenditure per person of €887,9 which is 2,3 per cent above the overall average, while tourists staying in Ayia Napa (with the second highest proportion of tourists, 17,5 per cent of the total) spent on average €850,4 or 2,0 per cent below the overall average. Tourists staying in Paralimni (with 12,8 per cent) spent €745,7 or 14,1 per cent below the overall average and tourists in Lemesos (with 11,7 per cent) spent €867,5 or 0,1 per cent below the overall average.

7. ΚΑΤΟΙΚΟΙ ΚΥΠΡΟΥ

7. RESIDENTS

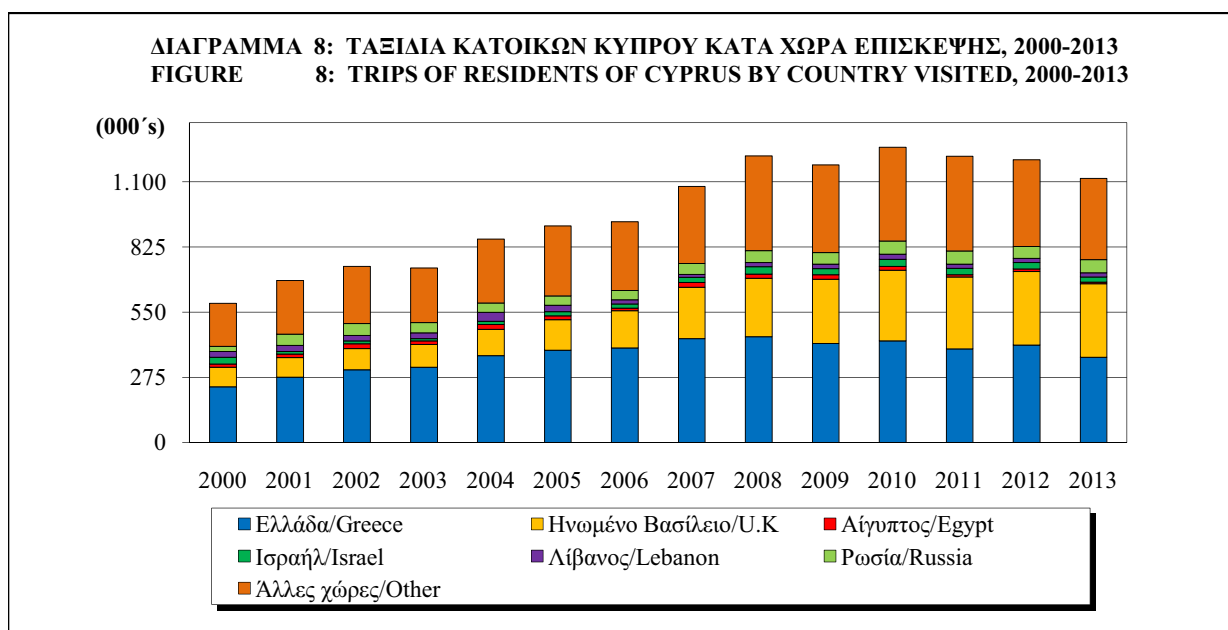
Το 2011, 1.208.899 Κύπριοι και αλλοδαποί κάτοικοι Κύπρου, επέστρεψαν από ταξίδια στο εξωτερικό σε σύγκριση με 1.246.378 το 2010 σημειώνοντας μείωση 3,0%. Η περίοδος αιχμής για τους κατοίκους Κύπρου που ταξιδεύουν στο εξωτερικό ήταν η περίοδος Ιουλίου-Σεπτεμβρίου (Διάγραμμα 7).

In 2011, 1.208.899 Cypriots and foreign residents of Cyprus, returned from a trip abroad compared to 1.246.378 in 2010 recording a decrease of 3,0 per cent. The peak-season for residents traveling abroad was the period July-September (Figure 7).



Ποσοστό 32,7% επισκέφτηκε την Ελλάδα, 25,1% το Ηνωμένο Βασίλειο 4,6% τη Ρωσία, 3,7% τη Ρουμανία, 2,5% τη Γερμανία, 2,3% τη Βουλγαρία, 2,3% την Ιταλία και 2,2% το Ισραήλ (Διάγραμμα 8).

About 32,7 per cent had visited Greece, 25,1 per cent the United Kingdom 4,6 per cent Russia, 3,7 per cent Romania, 2,5 per cent Germany, 2,3 per cent Bulgaria, 2,3 per cent Italy and 2,2 per cent Israel (Figure 8).



Ποσοστό 68,1% των κατοίκων Κύπρου που επέστρεψαν από ταξίδια στο εξωτερικό δήλωσαν ότι κύριος σκοπός του ταξιδιού τους ήταν διακοπές, 18,1% επαγγελματικοί λόγοι και 10,7% σπουδές.

Η μέση ηλικία των κατοίκων Κύπρου που επέστρεψαν από ταξίδια στο εξωτερικό το 2011 ήταν 37,7 χρόνια. Οι περισσότεροι, 45,6% ήταν μεταξύ 25-44 χρονών, 26,6% μεταξύ 45-64 χρονών και 19,8% μεταξύ 15-24 χρονών.

Το 2012, 1.194.053 Κύπριοι και αλλοδαποί κάτοικοι Κύπρου, επέστρεψαν από ταξίδια στο εξωτερικό σημειώνοντας μείωση 1,2% σε σύγκριση με το 2011. Η περίοδος αιχμής για τους κατοίκους Κύπρου που ταξιδεύουν στο εξωτερικό παρέμεινε η περίοδος Ιουλίου-Σεπτεμβρίου (Διάγραμμα 7).

Ποσοστό 34,4% επισκέφτηκε την Ελλάδα, 26,1% το Ηνωμένο Βασίλειο 4,3% τη Ρωσία και 2,3% το Ισραήλ (Διάγραμμα 8).

Ποσοστό 71,3% των κατοίκων Κύπρου που επέστρεψαν από ταξίδια στο εξωτερικό δήλωσαν ότι κύριος σκοπός του ταξιδιού τους ήταν διακοπές, 16,1% επαγγελματικοί λόγοι και 9,3% σπουδές.

Η μέση ηλικία των κατοίκων Κύπρου που επέστρεψαν από ταξίδια στο εξωτερικό το 2012 ήταν 38,7 χρόνια. Οι περισσότεροι, 48,2% ήταν μεταξύ 25-44 χρονών, 27,5% μεταξύ 45-64 χρονών και 17,1% μεταξύ 15-24 χρονών.

Το 2013, 1.115.226 κάτοικοι Κύπρου επέστρεψαν από ταξίδια στο εξωτερικό σημειώνοντας μείωση 6,6% σε σχέση με το 2012. Η περίοδος αιχμής για τους κατοίκους Κύπρου που ταξιδεύουν στο εξωτερικό παρέμεινε η περίοδος Ιουλίου-Σεπτεμβρίου (Διάγραμμα 7).

Ποσοστό 32,3% επισκέφτηκε την Ελλάδα, 27,8% το Ηνωμένο Βασίλειο 5,0% τη Ρωσία και 1,9% το Ισραήλ (Διάγραμμα 8).

Ποσοστό 69,4% των κατοίκων Κύπρου που επέστρεψαν από ταξίδια στο εξωτερικό δήλωσαν ότι κύριος σκοπός του ταξιδιού τους ήταν διακοπές, 18,6% επαγγελματικοί λόγοι και 8,9% σπουδές.

Η μέση ηλικία των κατοίκων Κύπρου που επέστρεψαν από ταξίδια στο εξωτερικό το 2013 ήταν 39,5 χρόνια. Οι περισσότεροι, 47,7% ήταν

A percentage of 68,1 per cent of the residents of Cyprus traveling abroad stated that the main reason for traveling was holidays, 18,1 per cent stated business and 10,7 per cent studies.

The mean age of residents of Cyprus returning from a trip abroad in 2011 was 37,7 years. The majority, 45,6 per cent were in the group of 25-44 years old, 26,6 per cent in the group of 45-64 years old and 19,8 per cent in the group of 15-24 years old.

In 2012, 1.194.053 Cypriots and foreign residents of Cyprus, returned from a trip abroad recording a decrease of 1,2 per cent as compared to 2011. The peak-season for residents traveling abroad remained the period July-September (Figure 7).

About 34,4 per cent had visited Greece, 26,1 per cent the United Kingdom 4,3 per cent Russia and 2,3 per cent Israel (Figure 8).

A percentage of 71,3 per cent of the residents of Cyprus traveling abroad stated that the main reason for traveling was holidays, 16,1 per cent stated business and 9,3 per cent studies.

The mean age of residents of Cyprus returning from a trip abroad in 2012 was 38,7 years. The majority, 48,2 per cent were in the group of 25-44 years old, 27,5 per cent in the group of 45-64 years old and 17,1 per cent in the group of 15-24 years old.

In 2013, 1.115.226 residents of Cyprus returned from a trip abroad recording a decrease of 6,6 per cent from 2012. The peak-season for residents traveling abroad remained the period July-September (Figure 7).

About 32,3 per cent had visited Greece, 27,8 per cent the United Kingdom 5,0 per cent Russia and 1,9 per cent Israel (Figure 8).

A percentage of 69,4 per cent of the residents of Cyprus traveling abroad stated that the main reason for traveling was holidays, 18,6 per cent stated business and 8,9 per cent studies.

The mean age of residents of Cyprus returning from a trip abroad in 2013 was 39,5 years. The majority, 47,7 per cent were in the group of

μεταξύ 25-44 χρονών, 29,2% μεταξύ 45-64 χρονών και 15,0% μεταξύ 15-24 χρονών.

25-44 years old, 29,2 per cent in the group of 45-64 years old and 15,0 per cent in the group of 15-24 years old.

8. ΤΟΥΡΙΣΤΙΚΑ ΚΑΤΑΛΥΜΑΤΑ ΚΑΙ ΔΙΑΝΥΚΤΕΡΕΥΣΕΙΣ

Το τέλος του 2011 λειτουργούσαν 824 συλλογικά τουριστικά καταλύματα εγκεκριμένα από τον Κυπριακό Οργανισμό Τουρισμού, συνολικής δυναμικότητας 87.082 κλινών. Από αυτά 223 ήταν ξενοδοχεία με αστέρες, 180 οργανωμένα διαμερίσματα, 21 τουριστικά χωριά, 131 τουριστικές επαύλεις, 154 παραδοσιακές οικοδομές, 95 τουριστικά διαμερίσματα, 7 επιπλωμένα διαμερίσματα, 5 ξενοδοχεία χωρίς αστέρες, 5 ξενώνες και 3 κατασκηνωτικοί χώροι.

Το σύνολο των διανυκτερεύσεων στα συλλογικά τουριστικά καταλύματα ανήλθε στις 14.284.732 το 2011 σε σύγκριση με 13.800.788 το 2010. Το 2011 έγιναν 13.112.597 διανυκτερεύσεις από μη κατοίκους Κύπρου και 1.172.135 από κατοίκους Κύπρου. Η επαρχία Αμμοχώστου συγκέντρωσε 5.901.717 διανυκτερεύσεις και ακολουθούν η επαρχία Πάφου με 5.057.016, η Λεμεσός με 1.902.373, η Λάρνακα με 1.007.053, η Λευκωσία με 266.657 και τα ορεινά θέρετρα με 149.916.

Το τέλος του 2012 λειτουργούσαν 809 συλλογικά τουριστικά καταλύματα εγκεκριμένα από τον Κυπριακό Οργανισμό Τουρισμού, συνολικής δυναμικότητας 86.744 κλινών. Από αυτά 222 ήταν ξενοδοχεία με αστέρες, 171 οργανωμένα διαμερίσματα, 21 τουριστικά χωριά, 128 τουριστικές επαύλεις, 156 παραδοσιακές οικοδομές, 93 τουριστικά διαμερίσματα, 7 επιπλωμένα διαμερίσματα, 5 ξενοδοχεία χωρίς αστέρες, 3 ξενώνες και 3 κατασκηνωτικοί χώροι.

Το σύνολο των διανυκτερεύσεων στα συλλογικά τουριστικά καταλύματα το 2012 ανήλθε στις 14.576.573. Το 2012 έγιναν 13.488.127 διανυκτερεύσεις από μη κατοίκους Κύπρου και 1.088.446 από κατοίκους Κύπρου. Η επαρχία Αμμοχώστου συγκέντρωσε 6.125.793 διανυκτερεύσεις και ακολουθούν η επαρχία Πάφου με 5.183.983, η Λεμεσός με 1.878.028, η Λάρνακα με 947.946, η Λευκωσία με 287.914 και τα ορεινά θέρετρα με 152.909.

Το τέλος του 2013 λειτουργούσαν 800 συλλογικά τουριστικά καταλύματα εγκεκριμένα

8. TOURIST ACCOMMODATION AND NIGHTS SPENT

At the end of 2011, 824 collective accommodation establishments registered by the Cyprus Tourism Organization were in operation, with a total capacity of 87.082 beds. A total of 223 establishments were hotels with stars, 180 hotel apartments, 21 tourist villages, 131 tourist villas, 154 traditional buildings, 95 tourist apartments, 7 furnished apartments, 5 hotels without stars, 5 guest houses and 3 tourist campsites.

The total number of nights spent in collective accommodation establishments reached 14.284.732 in 2011 compared to 13.800.788 in 2010. In 2011, 13.112.597 nights were spent by non-residents and 1.172.135 by residents of Cyprus. Ammochostos was the district with the highest proportion of nights spent 5.901.717, followed by Pafos with 5.057.016, Lemesos with 1.902.373, Larnaka with 1.007.053, Lefkosia with 266.657 and hill resorts with 149.916.

At the end of 2012, 809 collective accommodation establishments registered by the Cyprus Tourism Organization were in operation with a total capacity of 86.744 beds. A total of 222 establishments were hotels with stars, 171 hotel apartments, 21 tourist villages, 128 tourist villas, 156 traditional buildings, 93 tourist apartments, 7 furnished apartments, 5 hotels without stars, 3 guest houses and 3 tourist campsites.

The total number of nights spent in collective accommodation establishments in 2012 reached 14.576.573. In 2012, 13.488.127 nights were spent by non-residents and 1.088.446 by residents of Cyprus. Ammochostos was the district with the highest proportion of nights spent 6.125.793, followed by Pafos with 5.183.983, Lemesos with 1.878.028, Larnaka with 947.946, Lefkosia with 287.914 and hill resorts with 152.909.

At the end of 2013, 800 collective accommodation establishments registered by the

από τον Κυπριακό Οργανισμό Τουρισμού, συνολικής δυναμικότητας 87.102 κλινών. Από αυτά 225 ήταν ξενοδοχεία με αστέρες, 166 οργανωμένα διαμερίσματα, 21 τουριστικά χωριά, 124 τουριστικές επαύλεις, 157 παραδοσιακές οικοδομές, 89 τουριστικά διαμερίσματα, 7 επιπλωμένα διαμερίσματα, 5 ξενοδοχεία χωρίς αστέρες, 3 ξενώνες και 3 κατασκηνωτικοί χώροι.

Το σύνολο των διανυκτερεύσεων στα συλλογικά τουριστικά καταλύματα το 2013 ανήλθε στις 14.048.528. Το 2013 έγιναν 13.152.589 διανυκτερεύσεις από μη κατοίκους Κύπρου και 895.939 από κατοίκους Κύπρου. Η επαρχία Αμμοχώστου συγκέντρωσε 6.555.627 διανυκτερεύσεις και ακολουθούν η επαρχία Πάφου με 4.680.288, η Λεμεσός με 1.621.303, η Λάρνακα με 803.975, η Λευκωσία με 246.998 και τα ορεινά θέρετρα με 140.338.

9. ΠΡΟΣΩΠΑ ΠΟΥ ΣΥΜΜΕΤΕΙΧΑΝ ΣΕ ΚΡΟΥΑΖΙΕΡΑ ΞΕΚΙΝΩΝΤΑΣ ΑΠΟ ΤΗΝ ΚΥΠΡΟ

Σύμφωνα με τα στοιχεία των ταξιδιωτών, το 2013, 10.527 ξένοι υπήκοοι και 15.732 Κύπριοι συμμετείχαν σε κρουαζιέρες ξεκινώντας από την Κύπρο σε σύγκριση με 12.613 και 17.747 αντίστοιχα το 2012. Το 2011 οι αντίστοιχοι αριθμοί ήταν 8.300 ξένοι υπήκοοι και 16.793 Κύπριοι.

II. ΚΑΛΥΨΗ ΣΤΟΙΧΕΙΩΝ

Τα στατιστικά στοιχεία καλύπτουν τις αφίξεις και αναχωρήσεις ταξιδιωτών μέσω των λιμανιών και αεροδρομίων της Κύπρου. Από τα μέσα του 1974 αναφέρονται στην ελεγχόμενη από το Κράτος περιοχή. Δεν συμπεριλαμβάνουν τους ταξιδιώτες που έρχονται και φεύγουν παράνομα μέσω των λιμανιών και αεροδρομίων της κατεχόμενης περιοχής της Κύπρου.

Από προσεκτική εξέταση των στοιχείων που αφορούσαν τις αναχωρήσεις περιηγητών κατά διάρκεια παραμονής, προέκυψε ότι ένας σημαντικός αριθμός περιηγητών δεν διανυκτέρευαν στην Κύπρο. Αν και συμπλήρωναν κατά την άφιξη δελτία και δε διέφεραν με κανένα τρόπο από τους περιηγητές, τελικά αναχωρούσαν την ίδια μέρα. Σύμφωνα με τον ορισμό των περιηγητών, αυτοί οι επισκέπτες δεν έπρεπε να θεωρούνται περιηγητές. Από το 1987, εφαρμόστηκε αναθεωρημένο σύστημα ταξινόμησης και προηγούμενα στοιχεία αναθεωρήθηκαν από το

Cyprus Tourism Organization were in operation with a total capacity of 87.102 beds. Out of those, 225 were hotels with stars, 166 hotel apartments, 21 tourist villages, 124 tourist villas, 157 traditional buildings, 89 tourist apartments, 7 furnished apartments, 5 hotels without stars, 3 guest houses and 3 tourist campsites.

The total number of nights spent in collective accommodation establishments in 2013 reached 14.048.528. In 2013, 13.152.589 nights were spent by non-residents and 895.939 by residents of Cyprus. Ammochostos was the district with the highest proportion of nights spent 6.555.627, followed by Pafos with 4.680.288, Lemesos with 1.621.303, Larnaka with 803.975, Lefkosia with 246.998 and hill resorts with 140.338.

9. PERSONS PARTICIPATED IN CRUISES DEPARTING FROM CYPRUS

According to statistics on round trip travelers, in 2013, 10.527 foreign citizens and 15.732 Cypriots participated in cruises departing from Cyprus compared to 12.613 and 17.747 respectively in 2012. In 2011 the figures were 8.300 and 16.793 respectively.

II. COVERAGE OF DATA PRESENTED

The statistics cover arrivals and departures of travellers through ports and airports. Since mid-1974 these are related to the Government controlled area of Cyprus. Travellers going in and out of the country illegally through ports and airports of the Turkish occupied area of Cyprus are not included in the statistics.

A close examination of the figures of tourists departing by length of stay in Cyprus, revealed that an important number of tourists did not stay overnight in the island. Although they completed cards on arrival, and did not differ in any way from tourists, they finally departed on the same day of arrival. According to the definition of tourists, these visitors should not be considered as tourists. A revised classification has been used as from 1987 and figures have been revised backwards to 1976. Thus, tourists arriving and departing on the

1976 και μετά. Έτσι οι περιηγητές που φθάνουν και αναχωρούν την ίδια μέρα, δεν περιλαμβάνονται στους περιηγητές αλλά στους εκδρομείς και ονομάζονται ημερήσιοι τουρίστες.

Τα στοιχεία που αφορούν τους περιηγητές και τους κατοίκους Κύπρου από το 1989 και μετά δεν είναι απόλυτα συγκρίσιμα με αυτά των προηγούμενων χρόνων, γιατί σταδιακά καταργήθηκε η συμπλήρωση του δελτίου άφιξης και αναχώρησης, πρώτα για τους Κυπρίους και μετά για τους κατόχους διαβατηρίων χωρών του Συμβουλίου της Ευρώπης. Έτσι τα στοιχεία που αναφέρονται στις περισσότερες κατηγορίες ταξιδιωτών από το δεύτερο εξάμηνο του 1991 μέχρι το Μάιο του 1997 βασίζονται σε εκτιμήσεις.

Τα στοιχεία που αφορούν τη μέση διάρκεια παραμονής και τον τύπο τουριστικού καταλύματος, από τον Ιούλιο 1990 και μετά δεν είναι συγκρίσιμα με αυτά των προηγούμενων μηνών διότι δεν περιλαμβάνουν τους περιηγητές κλειστού περιηγητικού κύκλου που ταξιδεύουν με ναυλωμένες πτήσεις και από τους οποίους (από τις 9.7.90) δε ζητείται να συμπληρώνουν δελτία άφιξης και αναχώρησης. Επίσης από τα μέσα του 1991 μέχρι το Μάιο του 1997 οπότε άρχισε η Έρευνα Ταξιδιωτών δεν υπάρχουν τέτοια στοιχεία. Από τον Ιούνιο του 1997 μέχρι το Μάρτιο του 2002 τα στοιχεία αναφέρονται στην προτιθέμενη διάρκεια παραμονής ενώ από τον Απρίλιο του 2002 και μετά, στη διάρκεια παραμονής κατά μήνα αναχώρησης.

Από τον Ιούνιο του 1997 τα στοιχεία για τις διάφορες κατηγορίες ταξιδιωτών βασίζονται στα αποτελέσματα της Έρευνας Ταξιδιωτών που διεξάγεται στις αφίξεις των αεροδρομίων/λιμανιών. Με βάση τα αποτελέσματα αυτά έγιναν εκτιμήσεις για τις αφίξεις για ολόκληρο το 1997 καθώς επίσης αντίστοιχα και για τις αναχωρήσεις. Για το λόγο αυτό τα στοιχεία για το 1997 δεν είναι απόλυτα συγκρίσιμα με εκείνα της περιόδου 1991-1996 που βασίζονται σε εκτιμήσεις από ελλιπείς πηγές ιδιαίτερα σε ότι αφορά τους ημερήσιους τουρίστες.

Τα στοιχεία που αφορούν στις δαπάνες των περιηγητών βασίζονται στα αποτελέσματα της Έρευνας Ταξιδιωτών που διεξάγει από τον Απρίλιο του 2002 η Στατιστική Υπηρεσία στα σημεία αναχωρήσεων. Όλες οι εκτιμήσεις που αφορούν στη μέση δαπάνη για το έτος 2002 στηρίζονται στα αποτελέσματα των μηνών Απριλίου-Δεκεμβρίου 2002.

same day are excluded from tourists and are treated as excursionists, under the term of same-day tourists.

Figures on tourists and residents from 1989 onwards are not strictly comparable with previous years as completion of arrival and departure cards has been gradually abolished first for Cypriots and then for nationals of countries of the Council of Europe. Thus, figures referring to most of the categories of travellers from the second half of 1991 to May 1997 are based on estimations.

Figures on average stay and type of accommodation from July 1990 onwards are not comparable with previous months as these exclude charter flights tourists on inclusive tour who are no longer required (as from 9.7.90) to complete arrival and departure cards. Furthermore, the series has been discontinued as from mid-1991 to May 1997 when the Passenger Survey was initiated; therefore no data are available for this period. As from June 1997 till March 2002 figures refer to intended length of stay while as from April 2002 onwards to the duration of stay by month of departure.

As from June 1997 the figures for the various categories of travellers are based on the results of the Passenger Survey carried out at airports/ports. Based on these results estimations have been made for arrivals and departures for the whole year of 1997. For this reason, figures for 1997 are not strictly comparable with those of 1991-1996 which are estimations based on deficient sources especially for same-day tourists.

Data referring to revenue from tourism are based on the results of the Passenger Survey carried out as from April 2002 by the Statistical Service at the points of departure. All estimates referring on the average expenditure for the year 2002 are based on the results of the months April-December 2002.

III. ΠΗΓΕΣ ΣΤΟΙΧΕΙΩΝ

Μέχρι τις 14 Ιουνίου 1991, τα δελτία άφιξης και αναχώρησης που συμπλήρωναν όλοι οι κάτοχοι ξένων διαβατηρίων, στα σημεία ελέγχου διαβατηρίων, στα λιμάνια και αεροδρόμια της Κύπρου, αποτελούσαν την κύρια πηγή συλλογής πληροφοριών.

Το σύστημα προνοούσε για κάθε κατηγορία ταξιδιωτών ξεχωριστά, συστηματική δειγματοληψία από πακέτα δελτίων άφιξης/αναχώρησης ταξινομημένα κατά μέρα, λιμάνι/αεροδρόμιο, πτήση/πλοίο. Όσον αφορά τις αφίξεις, οι μετανάστες μικρής και μεγάλης διάρκειας καλύπτονταν πλήρως, ενώ για τους περιηγητές που συμπλήρωναν δελτία άφιξης ελαμβάνετο δείγμα. Δείγμα ελαμβάνετο επίσης για τις αναχωρήσεις περιηγητών.

Τα στοιχεία που αφορούσαν τους περιηγητές κλειστού περιηγητικού κύκλου που ταξίδευαν με ναυλωμένες πτήσεις βασίζονταν στις καταστάσεις που ετοίμαζαν οι αεροπορικές εταιρείες.

Τα στοιχεία που αφορούσαν τους κατόχους κυπριακών διαβατηρίων υπολογίζονταν με βάση τις καταστάσεις που ετοίμαζαν οι αεροπορικές και ναυτιλιακές εταιρείες. Οι καταστάσεις αυτές παρείχαν πληροφορίες μόνο για το συνολικό αριθμό ταξιδιωτών κατά πτήση/πλοίο. Ο αριθμός κατόχων κυπριακών διαβατηρίων υπολογίζετο ως το υπόλοιπο, αφού από το συνολικό αριθμό επιβατών αφαιρούνταν όσοι συμπλήρωναν δελτία άφιξης/αναχώρησης.

Από τις 15.6.1991 μέχρι το Μάιο 1997, οι καταστάσεις που ετοίμαζαν οι αεροπορικές και ναυτιλιακές εταιρείες παρέμειναν η κύρια πηγή πληροφοριών, για τις Στατιστικές Τουρισμού. Οι καταστάσεις αυτές παρείχαν πληροφορίες μόνο για το συνολικό αριθμό ταξιδιωτών κατά πτήση/πλοίο. Έτσι ο αριθμός περιηγητών από το δεύτερο εξάμηνο του 1991-Μάιο 1997, καθώς και τα στοιχεία που αναφέρονται στις περισσότερες κατηγορίες ταξιδιωτών, βασίζονται σε εκτιμήσεις.

Από τον Ιούνιο του 1997 η Στατιστική Υπηρεσία άρχισε την Έρευνα Ταξιδιωτών. Είναι μια δειγματοληπτική έρευνα που καλύπτει τις αφίξεις σε όλα τα σημεία εισόδου στη χώρα (δύο διεθνή αεροδρόμια και δύο λιμάνια). Σκοπός της έρευνας είναι ο υπολογισμός του εισερχόμενου τουρισμού καθώς επίσης και οι αφίξεις άλλων κατηγοριών ταξιδιωτών (κάτοικοι

III. SOURCES OF DATA

Till 14 June 1991, the main sources of data were the arrival and departure cards filled in by all foreign passport holders at the points of passport control at the ports and airports of Cyprus.

The sampling system involved selecting arrival/departure cards systematically from decks of cards arranged by day, port and flight/ship and separated according to category of traveller. With regards to arrivals there was full coverage of short-term and long-term immigrants, while a sample was taken for tourists completing arrival cards. With regard to departures of tourists a sample was also taken.

Data for charter flights tourists on inclusive tour was based on statements prepared by airline companies.

Data for Cyprus passport holders was computed from statements prepared by airline and shipping companies on the total number of passengers on each flight/route and was obtained as the residual between the total number of passengers and of those completing arrival/departure cards.

From 15.6.1991 till May 1997, the statements prepared by airline and shipping companies remained the main source of data for Tourism Statistics. These statements provided information only on the total number of passengers on each flight/route. Thus, from the second half of 1991 – May 1997, the number of tourists as well as figures for most of the other categories of travellers are based on estimations.

As from June 1997 the Passenger Survey was initiated by the Statistical Service. It is a border sample survey covering arrivals at all points of entry (two international airports and two ports). The aim of the survey is to estimate the volume of inbound tourism as well as arrivals of other categories of travellers (residents returning from a trip abroad, short-term immigrants, long-term

Κύπρου που επιστρέφουν από ταξίδι στο εξωτερικό, μετανάστες μικρής διάρκειας, μετανάστες μεγάλης διάρκειας και ημερήσιοι τουρίστες) με βάση τις συνολικές αφίξεις ταξιδιωτών.

Το μέγεθος του δείγματος για το 2013 αντιστοιχεί περίπου στο 3% του συνολικού αριθμού των ταξιδιωτών που έφτασαν στην Κύπρο.

Η αναγωγή στο σύνολο γίνεται με βάση τις αφίξεις ταξιδιωτών κατά μήνα, κατά χώρα προέλευσης της πτήσης και τις μηνιαίες αφίξεις από τα λιμάνια που υπολογίζονται από τη Στατιστική Υπηρεσία από στοιχεία που παρέχονται από την Πολιτική Αεροπορία και τα μανιφέστα των πλοίων. Τα στοιχεία της Πολιτικής Αεροπορίας αναπροσαρμόζονται σύμφωνα με τις καταστάσεις που ετοιμάζει η Υπηρεσία Αλλοδαπών και Μετανάστευσης για τους διερχόμενους ταξιδιώτες στην κάθε πτήση οι οποίοι αφαιρούνται από το σύνολο των ταξιδιωτών.

Τα στοιχεία που αφορούν τους εκδρομείς-διερχόμενους από τα λιμάνια και συμμετέχοντες σε κρουαζιέρα βασίζονται στις μηνιαίες καταστάσεις που ετοιμάζει η Υπηρεσία Αλλοδαπών και Μετανάστευσης του Υπουργείου Εσωτερικών. Στην κατηγορία των εκδρομέων περιλαμβάνονται επίσης και όλοι οι περιηγητές που δήλωσαν ότι δε/θα διανυκτερεύσουν/ διανυκτέρευσαν στην Κύπρο.

Τα στοιχεία που αφορούν τις διανυκτερεύσεις και τα τουριστικά καταλύματα βασίζονται σε πληροφορίες που παρέχει ο Κυπριακός Οργανισμός Τουρισμού.

IV. ΟΡΙΣΜΟΙ ΟΡΩΝ ΠΟΥ ΧΡΗΣΙΜΟΠΟΙΟΥΝΤΑΙ

Ταξιδιώτες: Θεωρούνται όλα τα άτομα που περνούν από έλεγχο διαβατηρίων στα λιμάνια και αεροδρόμια της Κύπρου. Οι διάφορες κατηγορίες ταξιδιωτών είναι οι επισκέπτες, κάτοικοι Κύπρου, μετανάστες προς εξωτερικό και εισερχόμενοι μετανάστες.

Επισκέπτες: Θεωρούνται τα άτομα που παραμένουν, όχι περισσότερο από ένα χρόνο, στη χώρα επίσκεψης και των οποίων ο κύριος σκοπός ταξιδιού μπορεί να ενταχθεί στις ακόλουθες κατηγορίες.

immigrants and same-day tourists) on the basis of total arrivals of travellers.

The overall sample size for 2013 corresponds to about 3 per cent of the total travellers arrived in Cyprus.

The grossing up is effected on the basis of the monthly arrivals of travellers by country of flight and the monthly arrivals by port, compiled by the Statistical Service from statistics provided by the Civil Aviation Department and manifests of ships. The Civil Aviation figures are corrected by data provided by the immigration authorities on the numbers of transfer passengers on each flight which are deducted from total arrivals.

Data for excursionists is based on monthly statements prepared by the Aliens and Migration Service of the Ministry of Interior. In the category of excursionists all tourists who stated that they will/did not spend the night in the country are also included.

Data on overnight stays and on tourist accommodation is based on information provided by the Cyprus Tourism Organization.

IV. DEFINITIONS OF TERMS USED

Travellers: Are all persons who pass through passport control at the ports and airports of Cyprus. The various categories of travellers are visitors, residents and emigrants or immigrants.

Visitors: Are persons staying not more than one year in the country visited and whose main purpose of visit can be classified under:

- α. Αναψυχή: διακοπές, πολιτιστικά, αθλητικά, επίσκεψη σε φίλους ή συγγενείς, προσκύνημα και άλλοι σκοποί αναψυχής
- β. Επαγγελματικά: συνέδριο, αποστολή, εργασία.
- γ. Άλλοι σκοποί: υγεία, διαμετακόμιση.

Υπάρχουν δύο κύριες κατηγορίες επισκεπτών: οι περιηγητές και οι ημερήσιοι επισκέπτες.

Περιηγητές: Θεωρούνται οι επισκέπτες που παραμένουν τουλάχιστο μια νύκτα στη χώρα επίσκεψης. Αυτοί μπορεί να είναι περιηγητές κλειστού περιηγητικού κύκλου ή να ταξιδεύουν από μόνοι τους με ναυλωμένες ή δρομολογημένες πτήσεις.

Ημερήσιοι Επισκέπτες: Θεωρούνται οι επισκέπτες που δε διανυκτερεύουν στη χώρα επίσκεψης. Αυτοί είναι οι συμμετέχοντες σε κρουαζιέρες, οι διερχόμενοι ταξιδιώτες οι οποίοι βγαίνουν από το χώρο του αεροδρομίου/λιμανιού και οι ημερήσιοι τουρίστες οι οποίοι εισέρχονται στη χώρα σαν περιηγητές αλλά αναχωρούν την ίδια μέρα.

Κάτοικοι Κύπρου: Η κατηγορία αυτή περιλαμβάνει πρόσωπα που διέμειναν στην Κύπρο για 12 τουλάχιστον μήνες πριν από το ταξίδι τους.

Έσοδα από τον Τουρισμό: Αφορούν τα έσοδα των περιηγητών κατά τη διάρκεια του ταξιδιού τους στην Κύπρο.

Μετανάστες μικρής διάρκειας: Θεωρούνται τα πρόσωπα που εισέρχονται στην Κύπρο με σκοπό να παραμείνουν λιγότερο από ένα χρόνο και να εργασθούν έναντι αμοιβής ή να παρακολουθήσουν σπουδές. Η κατηγορία αυτή μπορεί να περιλαμβάνει εξαρτώμενα άτομα που συνοδεύουν ή έρχονται να συναντήσουν τους μετανάστες μικρής διάρκειας.

Μετανάστες μεγάλης διάρκειας: Θεωρούνται τα πρόσωπα που εισέρχονται στην Κύπρο με σκοπό τη μόνιμη εγκατάσταση ή την παραμονή τους για 1 χρόνο ή περισσότερο.

Μετανάστες προς εξωτερικό: Θεωρούνται τα άτομα που αναχωρούν από την Κύπρο με σκοπό να εγκατασταθούν στο εξωτερικό ή να παραμείνουν περισσότερο από ένα χρόνο.

- a. Pleasure: holidays, cultural, active sports, visit to friends or relatives, pilgrimage and other pleasure purposes.
- b. Professional: meeting, mission, business
- c. Other purposes: health, transit.

There are two main categories of visitors: tourists and same day visitos.

Tourists: Are visitors staying at least one night in the country visited. These can be tourists on inclusive tour or individuals traveling on charter flights or on scheduled flights.

Same-day visitors: Are visitors who do not stay overnight in the country visited. These are cruise-ship visitors, transit passengers who leave the airport/port area on the same day and same-day tourists who enter the country as tourists but leave on the same day.

Residents of Cyprus: This category includes persons who have been residing in Cyprus for at least 12 months prior to their travel.

Revenue from Tourism: It refers to the revenue made from tourists during their visit to Cyprus.

Short-term immigrants: Persons who have entered Cyprus with the intention of remaining less than one year for the purpose of working at an occupation remunerated from within the country or studying. This category may include dependents that have accompanied such persons or come to join them.

Long-term immigrants: Persons who enter Cyprus with the intention to settle in Cyprus, or to stay for one year or more.

Emigrants: Persons who have left Cyprus with the intention to settle abroad or to stay for one year or more.

Στοιχεία που προκύπτουν από Κυπριακό Οργανισμό Τουρισμού (Μέρος VIII):

Τουριστικά καταλύματα: Θεωρούνται όλα τα ξενοδοχεία αστέρων, οργανωμένα και τουριστικά διαμερίσματα, ξενώνες και ξενοδοχεία χωρίς αστέρες που είναι εγκεκριμένα από τον Κυπριακό Οργανισμό Τουρισμού.

Διανυκτερεύσεις: Αριθμός νυκτών κατά τις οποίες διέμειναν σε τουριστικά καταλύματα οι κάτοικοι Κύπρου και οι περιηγητές.

Ετήσιο ποσοστό πληρότητας κλινών: Είναι όλες οι διανυκτερεύσεις που καταγράφηκαν κατά τη διάρκεια ενός χρόνου και οι οποίες παρουσιάζονται ως ποσοστό του συνολικού αριθμού διανυκτερεύσεων που θα είχαμε αν υποθέταμε ότι όλες οι κλίνες ήταν κατειλημμένες κατά τη διάρκεια του χρόνου.

V. ΣΥΜΒΟΛΑ ΠΟΥ ΧΡΗΣΙΜΟΠΟΙΟΥΝΤΑΙ

.. = δεν ισχύει
... = στοιχεία μη διαθέσιμα
0,0 = μηδέν ή μικρότερο από το μισό της μονάδας που χρησιμοποιείται
πρ. = προκαταρκτικά
εκ. = εκατομμύριο

Λόγω του στρογγυλέματος των αριθμών τα ποσοστά μπορεί να μην αθροίζουν σε 100 ακριβώς.

Data obtained from the Cyprus Tourism Organisation (Part VIII):

Tourist accommodation: Are all hotels with stars, hotel and tourist apartments, guest houses and hotels without stars registered by the Cyprus Tourism Organization.

Nights spent: Number of nights spent at a tourist accommodation establishment by residents and tourists.

Annual bed occupancy rate: Are all the recorded nights spent in a given year expressed as a percentage of the total nights spent which would have been obtained assuming that all beds were occupied during the given year.

V. SYMBOLS USED

.. = Not applicable
... = Not available
0,0 = Nil or less than half of unit used
pr. = provisional
mn. = million

Due to rounding percentages may not add up to hundred.

ΜΕΡΟΣ Ι: ΣΥΝΟΠΤΙΚΟΙ ΠΙΝΑΚΕΣ

PART I: SUMMARY TABLES

Σημείωση:

Τα στοιχεία που αφορούν τις περισσότερες κατηγορίες ταξιδιωτών - επισκέπτες, περιηγητές, εκδρομείς, ημερήσιους τουρίστες, κατοίκους Κύπρου και άλλους ταξιδιώτες - κατά την περίοδο Ιουλίου 1991 - Μαΐου 1997, βασίζονται σε εκτιμήσεις.

Note:

Figures referring to most of the categories of travellers – visitors, tourists, excursionists, same-day tourists, residents, and other travelers - during July 1991 - May 1997, are based on estimations.

ΠΙΝΑΚΑΣ 1.- ΣΤΑΤΙΣΤΙΚΑ ΣΤΟΙΧΕΙΑ ΤΑΞΙΔΙΩΤΙΚΗΣ ΚΙΝΗΣΗΣ, 1980-2013
TABLE 1.- STATISTICS ON MOVEMENT OF TRAVELLERS, 1980-2013

	1980	1985	1990	1995	2000	2005	2009	2010	2011	2012	2013
ΤΑΞΙΔΙΩΤΕΣ (παρ. εκδρομείς)											
Αφίξεις	528.288	1.075.386	1.933.583	2.685.321	3.534.880	3.620.235	3.571.532	3.745.261	3.881.241	3.872.292	3.773.192
Αναχωρήσεις	526.586	1.080.214	1.906.165	2.681.438	3.528.983	3.621.908	3.564.996	3.731.684	3.876.548	3.883.996	3.808.267
ΑΦΙΞΕΙΣ ΚΑΤΑ ΚΑΤΗΓΟΡΙΑ											
ΕΠΙΣΚΕΠΤΕΣ	403.420	921.572	1.675.856	2.253.400	2.912.300	2.656.703	2.369.980	2.450.433	2.625.914	2.634.772 ¹	2.626.163 ²
ΗΜΕΡΗΣΙΟΙ ΕΠΙΣΚΕΠΤΕΣ	54.890	151.845	114.377	153.400	226.095	186.640	228.787	277.435	233.686	169.864 ¹	220.773 ²
Συμμετέχοντες σε κρουαζιέρα (& Διαρχόμενοι από τα Λιμάνια)	50.045	107.965	75.686	93.400	209.579	178.085	225.129	271.666	216.396	162.899	206.598
Ημερήσιοι τουρίστες	4.845	43.880	38.691	60.000	16.516	8.555	3.658	5.769	17.290	6.965 ¹	14.175 ²
ΠΕΡΙΗΛΤΕΣ	348.530	769.727	1.561.479	2.100.000	2.686.205	2.470.063	2.141.193	2.172.998	2.392.228	2.464.908 ¹	2.405.390 ²
ΚΑΤΟΙΚΟΙ ΚΥΠΡΟΥ	121.638	151.204	234.678	360.000	587.622	913.820	1.172.268	1.246.378	1.208.899	1.194.053 ¹	1.115.226 ²
ΆΛΛΟΙ ΤΑΞΙΔΙΩΤΕΣ (Μετανάστες, προσωρινοί εργάτες κλπ.)	3.230	2.610	23.049	71.921	34.958	49.712	29.284	48.449	46.428	43.467 ¹	31.803 ²
TRAVELLERS (incl. excursionists)											
Arrivals											
Departures											
ARRIVALS BY CATEGORY											
VISITORS											
SAME-DAY VISITORS											
Cruise-ship visitors (& transit at ports)											
Same-day tourists											
TOURISTS											
RESIDENTS OF CYPRUS											
OTHER TRAVELLERS (Immigrants, temporary workers etc)											

Σημ. (1): Τα στοιχεία για το μήνα Μάρτιο 2012 βασίζονται σε εκτιμήσεις.
(2): Τα στοιχεία για το μήνα Ιανουάριο 2013 βασίζονται σε εκτιμήσεις.
Note (1): Data for the month of March 2012 is based on estimations.
(2): Data for the month of January 2013 is based on estimations.

ΠΙΝΑΚΑΣ 2.- ΣΤΑΤΙΣΤΙΚΑ ΣΤΟΙΧΕΙΑ ΤΟΥΡΙΣΜΟΥ, 2010-2013

TABLE 2.- TOURISM STATISTICS, 2010-2013

	2010	2011	2012 ¹	2013 ²	
ΑΦΙΞΕΙΣ ΠΕΡΙΗΓΗΤΩΝ (Χιλ.)	2.173,0	2.392,2	2.464,9	2.405,4	TOURIST ARRIVALS (Thous.)
% μεταβολή	(1,5)	(10,1)	(3,0)	(-2,4)	% change
Κύριες χώρες					Main countries
Ην. Βασίλειο	996,0 (-6,8)	1.020,7 (2,5)	959,5 (-6,0)	891,2 (-7,1)	United Kingdom
Γερμανία	139,2 (6,1)	157,9 (13,4)	144,4 (-8,5)	98,9 (-31,5)	Germany
Ελλάδα	127,7 (-3,2)	138,7 (8,7)	133,0 (-4,1)	105,0 (-21,1)	Greece
Ελβετία (περιλ. Λιχτεν.)	41,7 (7,7)	45,5 (8,9)	46,9 (3,1)	41,7 (-11,0)	Switzerland (incl. Liechten.)
Νορβηγία	63,3 (5,1)	64,0 (1,1)	69,4 (8,4)	65,7 (-5,3)	Norway
Ρωσία	223,9 (50,5)	334,1 (49,2)	474,4 (42,0)	608,6 (28,3)	Russia
Σουηδία	109,7 (1,4)	112,2 (2,2)	117,3 (4,5)	118,0 (0,6)	Sweden
Γαλλία	28,7 (9,8)	34,4 (19,5)	36,0 (4,6)	27,2 (-24,5)	France
Μέση παραμονή (νύκτες)					Average stay (nights)
Λιγότερο από ένα μήνα	9,1	8,9	8,7 ³	9,0 ³	Less than one month
Λιγότερο από ένα χρόνο	10,0	9,8	9,4 ³	10,3 ³	Less than one year
Σκοπός επίσκεψης (%)					Purpose of visit (%)
Διακοπές	78,9	79,8	82,5 ³	83,7 ³	Holidays
Επαγγελματικοί λόγοι	6,9	6,7	5,3 ³	4,2 ³	Business
Επίσκεψη σε φίλους και συγγενείς	14,2	13,5	12,2 ³	12,0 ³	Visiting friends and relatives
Τύπος καταλύματος (%)					Type of accommodation (%)
Ξενοδοχεία αστέρων	47,3	51,5	55,3	53,9	1-5 star hotels
Οργαν. δ/τα, Τουριστικά χωριά	18,2	18,1	20,4	19,5	Hotel Apts, Tourist Villages
Σε συγγενείς και φίλους	16,0	13,9	12,6	11,4	With friends and relatives
Ιδιόκτητη κατοικία	6,4	6,0	4,8	6,6	Owned residence
Άλλού	12,1	10,4	7,0	8,6	Other
Τοποθεσία διαμονής (%)					Location of stay (%)
Πάφος και Πόλις	32,0	34,7	36,3	38,7	Paphos and Polis
Παραλίμνι	14,9	13,9	14,5	12,8	Paralimni
Αγ. Νάπα	17,3	17,4	19,2	17,5	Ay. Napa
Λεμεσός	14,0	13,0	11,7	11,7	Lemesos
Λάρνακα	10,7	10,5	9,6	9,3	Larnaka
Λευκωσία	5,9	5,6	5,0	5,1	Lefkosia
Άλλού	5,2	4,9	3,7	4,9	Other
Αριθμός επισκέψεων (%)					Number of visits (%)
Πρώτη φορά	46,8	52,4	57,9 ³	57,2 ³	First time
Δύο ή περισσότερες	53,2	47,6	42,1 ³	42,8 ³	Two or more
Τύπος ταξιδιού (%)					Type of tour (%)
Οργανωμένο ταξίδι	54,3	61,0	65,1 ³	63,8 ³	Package travel
Μη οργανωμένο ταξίδι	45,7	39,0	34,9 ³	36,2 ³	Individual travel
Ηλικία (%)					Age (%)
20-31 χρονών	20,2	19,4	22,1	22,1	20-31 years
32-44 χρονών	24,8	25,7	28,8	26,1	32-44 years
45-64 χρονών	32,8	33,3	30,3	31,0	45-64 years
Φύλο (%)					Sex (%)
Άντρες	46,3	45,5	43,8	44,7	Males
Γυναίκες	53,7	54,5	56,2	55,3	Females
Έσοδα από Τουρισμό (€ εκ.)	1.549,8	1.749,3	1.927,7	2.082,4	Receipts from tourism (€ mn)
% μεταβολή	(3,8)	(12,9)	(10,2)	(8,0)	% change

Σημ. (1): Τα στοιχεία για το μήνα Μάρτιο 2012 βασίζονται σε εκτιμήσεις.

(2): Τα στοιχεία για το μήνα Ιανουάριο 2013 βασίζονται σε εκτιμήσεις.

(3): Οι δείκτες για τα έτη 2012 και 2013 αναφέρονται στους 11 μήνες του έτους, για του οποίους υπήρχαν διαθέσιμα στοιχεία.

Note (1): Data for the month of March 2012 is based on estimations

(2): Data for the month of January 2013 is based on estimations

(3): The indicators for 2012 and 2013 refer to the 11 months of each year, for which was data available

ΠΙΝΑΚΑΣ 3.- ΣΤΑΤΙΣΤΙΚΑ ΣΤΟΙΧΕΙΑ ΚΑΤΟΙΚΩΝ ΚΥΠΡΟΥ, 2010-2013

TABLE 3.- STATISTICS ON RESIDENTS OF CYPRUS, 2010-2013

	2010	2011	2012 ¹	2013 ²	
ΤΑΞΙΔΙΑ ΚΑΤΟΙΚΩΝ ΚΥΠΡΟΥ	1.246.378	1.208.899	1.194.053	1.115.226	TRIPS OF RESIDENTS
% μεταβολή	(6,3)	(-3,0)	(-1,2)	(-6,6)	% change
<u>Κύριες χώρες επίσκεψης</u>					<u>Main countries visited</u>
Ελλάδα	428.686 (2,6)	395.045 (-7,8)	411.288 (4,1)	360.027 (-12,5)	Greece
Ηνωμένο Βασίλειο	298.440 (9,7)	304.012 (1,9)	311.119 (2,3)	310.099 (-0,3)	United Kingdom
Ρωσία	54.625 (12,1)	55.508 (1,6)	51.121 (-7,9)	55.745 (9,0)	Russia
Αίγυπτος	16.561 (-10,1)	9.291 (-43,9)	10.010 (7,7)	7.691 (-23,2)	Egypt
Ισραήλ	29.300 (15,2)	26.777 (-8,6)	27.989 (4,5)	21.688 (-22,5)	Israel
Λίβανος	22.735 (15,1)	18.455 (-18,8)	16.519 (-10,5)	16.827 (1,9)	Lebanon
Φύλο (%)					Sex (%)
Άντρες	46,5	45,9	42,6 ³	42,1 ³	Males
Γυναίκες	53,5	54,1	57,4 ³	57,9 ³	Females
Ηλικία (%)					Age (%)
15-24 χρονών	18,1	19,8	17,1 ³	15,0 ³	15-24 years
25-44 χρονών	44,7	45,6	48,2 ³	47,7 ³	25-44 years
45-64 χρονών	28,2	26,6	27,5 ³	29,2 ³	45-64 years
Σκοπός ταξιδιού (%)					Purpose of trip (%)
Αναψυχή	67,3	68,1	71,3 ³	69,4 ³	Holidays
Επαγγελματικοί λόγοι	19,3	18,1	16,1 ³	18,6 ³	Business
Σπουδές	9,3	10,7	9,3 ³	8,9 ³	Studies
Άλλοι λόγοι	4,1	3,1	3,3 ³	3,1 ³	Other
Μέση παραμονή (νύκτες)					Average stay (nights)
Λιγότερο από ένα μήνα	7,5	7,3	Less than one month
Λιγότερο από ένα χρόνο	9,8	9,4	Less than one year

Σημ. (1): Τα στοιχεία για το μήνα Μάρτιο 2012 βασίζονται σε εκτιμήσεις.

(2): Τα στοιχεία για το μήνα Ιανουάριο 2013 βασίζονται σε εκτιμήσεις.

(3): Οι δείκτες για τα έτη 2012 και 2013 αναφέρονται στους 11 μήνες του έτους, για του οποίους υπήρχαν διαθέσιμα στοιχεία.

Note (1): Data for the month of March 2012 is based on estimations.

(2): Data for the month of January 2013 is based on estimations.

(3): The indicators for 2012 and 2013 refer to the 11 months of each year, for which was data available.

ΠΙΝΑΚΑΣ 4.- ΣΥΛΛΟΓΙΚΑ ΤΟΥΡΙΣΤΙΚΑ ΚΑΤΑΛΥΜΑΤΑ ΚΑΙ ΔΙΑΝΥΚΤΕΡΕΥΣΕΙΣ, 2009-2013

TABLE 4.- COLLECTIVE ACCOMMODATION ESTABLISHMENTS AND NIGHTS SPENT, 2009-2013

	2009	2010	2011	2012	2013	
ΤΟΥΡΙΣΤΙΚΑ ΚΑΤΑΛΥΜΑΤΑ	855	839	824	809	800	TOURIST ESTABLISHMENTS
ΚΛΙΝΕΣ	88.803	88.234	87.082	86.744	87.102	BEDS
<u>Διανυκτερεύσεις-Σύνολο (000 's)</u>	13.004	13.801	14.285	14.577	14.048	<u>Nights spent-Total (000 's)</u>
Λευκωσία	254	249	267	288	247	Lefkosia
Λεμεσός	1.656	1.854	1.902	1.878	1.621	Lemesos
Λάρνακα	896	924	1.007	948	804	Larnaka
Αμμόχωστος	5.603	6.111	5.902	6.126	6.556	Ammochostos
Πάφος	4.413	4.517	5.057	5.184	4.680	Pafos
Θέρετρα στο βουνό	182	146	150	153	140	Hill Resorts
<u>Διανυκτερεύσεις περιηγητών (000 's)</u>	11.666	12.448	13.113	13.488	13.153	<u>Nights spent by Tourists (000 's)</u>
Ξενοδοχεία και παρόμοιες εγκαταστάσεις	11.488	12.268	12.933	13.334	12.995	Hotels and similar establishments
Άλλα συλλογικά καταλύματα	178	180	180	154	158	Other collective accom. est.
<u>Διανυκτερεύσεις περιηγητών Κύριες χώρες (000 's)</u>						<u>Nights spent by Tourists Main countries (000 's)</u>
Ηνωμένο Βασίλειο	5.556	5.288	5.164	4.908	4.434	United Kingdom
Γερμανία	1.158	1.233	1.232	1.100	792	Germany
Ρωσία	1.019	1.608	2.258	3.264	4.037	Russia
Σουηδία	787	831	798	818	877	Sweden
Ελλάδα	240	237	235	168	139	Greece
Νορβηγία	435	524	539	532	491	Norway
Ελβετία (περιλ. Λίχτενστάϊν)	241	268	265	297	322	Switzerland (incl. Liechtenstein)
<u>Διανυκτερεύσεις Κατοίκων Κύπρου (000 's)</u>	1.337	1.352	1.172	1.088	896	<u>Nights spent by Residents of Cyprus (000 's)</u>
Ξενοδοχεία και παρόμοιες εγκαταστάσεις	1.320	1.331	1.155	1.064	871	Hotels and similar establishments
Άλλα συλλογικά καταλύματα	17	21	17	24	25	Other collective accom. est.
<u>Ποσοστό πληρότητας</u>						<u>Utilization rate</u>
Ακαθάριστο	39,6	42,7	44,6	46,2	44,3	Gross
Καθαρό	54,0	57,3	60,3	62,5	61,1	Net

Πηγή : Κυπριακός Οργανισμός Τουρισμού.

Source : Cyprus Tourism Organisation.

ΜΕΡΟΣ ΙΙ: ΤΑΞΙΔΙΩΤΕΣ

PART II: TRAVELLERS

Σημείωση:

Τα στοιχεία που αφορούν τις περισσότερες κατηγορίες ταξιδιωτών - επισκέπτες, περιηγητές, εκδρομείς, ημερήσιους τουρίστες, κατοίκους Κύπρου και άλλους ταξιδιώτες - από τον Ιούλιο 1991 - Μάιο 1997, βασίζονται σε εκτιμήσεις.

Note:

Figures referring to most of the categories of travellers – visitors, tourists, excursionists, same-day tourists, residents and other travellers- from July 1991 - May 1997, are based on estimations.

ΠΙΝΑΚΑΣ 5.- ΑΦΙΞΕΙΣ ΚΑΙ ΑΝΑΧΩΡΗΣΕΙΣ ΤΑΞΙΔΙΩΤΩΝ ΚΑΤΑ ΜΕΣΟ ΤΑΞΙΔΙΟΥ, 1980-2013

TABLE 5.- ARRIVALS AND DEPARTURES OF TRAVELLERS BY MODE OF TRAVEL, 1980-2013

Χρόνος Year	Αφίξεις - Arrivals			Αναχωρήσεις - Departures		
	Σύνολο Total	Ατμοπλ/κώς Sea	Αερ/κώς Air	Σύνολο Total	Ατμοπλ/κώς Sea	Αερ/κώς Air
<i>Απόλυτοι αριθμοί</i> <i>Absolute numbers</i>						
1980	528.288	97.349	430.939	526.586	97.723	428.863
1985	1.075.386	205.244	870.142	1.080.214	213.703	866.511
1990	1.933.583	326.186	1.607.397	1.906.165	301.813	1.604.352
1995	2.685.321	395.615	2.289.706	2.681.438	391.364	2.290.074
2000	3.534.880	518.048	3.016.832	3.528.983	516.572	3.012.411
2002	3.263.822	234.883	3.028.939	3.243.742	235.397	3.008.345
2003	3.182.929	241.200	2.941.729	3.174.752	239.891	2.934.861
2004	3.381.159	249.502	3.131.657	3.385.060	248.627	3.136.433
2005	3.620.235	281.129	3.339.106	3.621.908	281.658	3.340.250
2006	3.656.480	361.664	3.294.816	3.663.909	309.277	3.354.632
2007	3.795.326	339.908	3.455.418	3.777.448	339.352	3.438.096
2008	3.873.999	301.951	3.572.048	3.859.527	303.415	3.556.112
2009	3.571.532	280.450	3.291.082	3.564.996	280.462	3.284.534
2010	3.745.261	330.259	3.415.002	3.731.684	329.195	3.402.489
2011	3.881.241	262.205	3.619.036	3.876.548	262.156	3.614.392
2012	3.872.292	208.179	3.664.113	3.883.996	208.326	3.675.670
2013	3.773.192	257.007	3.516.185	3.808.267	255.733	3.552.534
<i>Ποσοστά</i> <i>Percentages</i>						
1980	100,0	18,4	81,6	100,0	18,6	81,4
1985	100,0	19,1	80,9	100,0	19,8	80,2
1990	100,0	16,9	83,1	100,0	15,8	84,2
1995	100,0	14,7	85,3	100,0	14,6	85,4
2000	100,0	14,7	85,3	100,0	14,6	85,4
2002	100,0	7,2	92,8	100,0	7,3	92,7
2003	100,0	7,6	92,4	100,0	7,6	92,4
2004	100,0	7,4	92,6	100,0	7,3	92,7
2005	100,0	7,8	92,2	100,0	7,8	92,2
2006	100,0	9,9	90,1	100,0	8,4	91,6
2007	100,0	9,0	91,0	100,0	9,0	91,0
2008	100,0	7,8	92,2	100,0	7,9	92,1
2009	100,0	7,9	92,1	100,0	7,9	92,1
2010	100,0	8,8	91,2	100,0	8,8	91,2
2011	100,0	6,8	93,2	100,0	6,8	93,2
2012	100,0	5,4	94,6	100,0	5,4	94,6
2013	100,0	6,8	93,2	100,0	6,7	93,3
<i>Ποσοστιαία μεταβολή σε σύγκριση με τον προηγούμενο χρόνο</i> <i>Percentage change on previous year</i>						
1980	10,8	-3,6	14,7	11,1	-3,5	15,1
1985	10,1	-1,4	13,2	11,0	2,3	13,4
1990	9,1	-2,9	12,0	9,5	2,2	11,0
1995	3,8	-4,9	5,4	3,8	-6,7	5,8
2000	12,5	25,8	10,5	12,2	25,4	10,2
2002	-8,2	-33,0	-5,5	-8,9	-32,3	-6,3
2003	-2,5	2,7	-2,9	-2,1	1,9	-2,4
2004	6,2	3,4	6,5	6,6	3,6	6,9
2005	7,1	12,7	6,6	7,0	13,3	6,5
2006	1,0	28,6	-1,3	1,2	9,8	0,4
2007	3,8	-6,0	4,9	3,1	9,7	2,5
2008	2,1	-11,2	3,4	2,2	-10,6	3,4
2009	-7,8	-7,1	-7,9	-7,6	-7,6	-7,6
2010	4,9	17,8	3,8	4,7	17,4	3,6
2011	3,6	-20,6	6,0	3,9	-20,4	6,2
2012	-0,2	-20,6	1,2	0,2	-20,5	1,7
2013	-2,6	23,5	-4,0	-1,9	22,8	-3,4

ΠΙΝΑΚΑΣ 6.- ΑΦΙΞΕΙΣ ΤΑΞΙΔΙΩΤΩΝ ΚΑΤΑ ΜΗΝΑ ΚΑΙ ΤΡΙΜΗΝΟ, 2010-2013
TABLE 6.- ARRIVALS OF TRAVELLERS BY MONTH AND QUARTER, 2010-2013

Περίοδος	2010	2011	2012	2013	$\frac{\% \text{ μεταβολή}}{\% \text{ change}}$ 2013/2012	Period
Ιανουάριος	137.611	138.809	130.731	110.242	-15,7	January
Φεβρουάριος	140.279	143.581	131.973	112.813	-14,5	February
Μάρτιος	222.296	186.489	183.789	180.582	-1,7	March
ΠΡΩΤΟ ΤΡΙΜΗΝΟ	500.186	468.879	446.493	403.637	-9,6	FIRST QUARTER
Απρίλιος	250.336	338.227	306.947	271.502	-11,5	April
Μάιος	379.258	389.800	385.883	405.799	5,2	May
Ιούνιος	406.560	434.406	463.823	445.885	-3,9	June
ΔΕΥΤΕΡΟ ΤΡΙΜΗΝΟ	1.036.154	1.162.433	1.156.653	1.123.186	-2,9	SECOND QUARTER
ΠΡΩΤΟ ΕΞΑΜΗΝΟ	1.536.340	1.631.312	1.603.146	1.526.823	-4,8	FIRST SEMESTER
Ιούλιος	479.829	519.512	528.443	506.326	-4,2	July
Αύγουστος	514.128	528.479	538.665	518.862	-3,7	August
Σεπτέμβριος	447.155	442.554	483.217	509.688	5,5	September
ΤΡΙΤΟ ΤΡΙΜΗΝΟ	1.441.112	1.490.545	1.550.325	1.534.876	-1,0	THIRD QUARTER
Οκτώβριος	410.739	401.188	402.072	405.861	0,9	October
Νοέμβριος	198.235	200.364	166.683	166.160	-0,3	November
Δεκέμβριος	158.835	157.832	150.066	139.472	-7,1	December
ΤΕΤΑΡΤΟ ΤΡΙΜΗΝΟ	767.809	759.384	718.821	711.493	-1,0	FOURTH QUARTER
ΔΕΥΤΕΡΟ ΕΞΑΜΗΝΟ	2.208.921	2.249.929	2.269.146	2.246.369	-1,0	SECOND SEMESTER
ΣΥΝΟΛΟ ΧΡΟΝΟΥ	3.745.261	3.881.241	3.872.292	3.773.192	-2,6	YEAR

ΠΙΝΑΚΑΣ 7.- ΑΝΑΧΩΡΗΣΕΙΣ ΤΑΞΙΔΙΩΤΩΝ ΚΑΤΑ ΜΗΝΑ ΚΑΙ ΤΡΙΜΗΝΟ, 2010-2013

TABLE 7.- DEPARTURES OF TRAVELLERS BY MONTH AND QUARTER, 2010-2013

Περίοδος	2010	2011	2012	2013	% μεταβολή % change 2013/2012	Period
Ιανουάριος	152.194	152.767	141.831	125.709	-11,4	January
Φεβρουάριος	133.509	132.683	124.824	105.949	-15,1	February
Μάρτιος	188.330	173.349	158.427	158.512	0,1	March
ΠΡΩΤΟ ΤΡΙΜΗΝΟ	474.033	458.799	425.082	390.170	-8,2	FIRST QUARTER
Απρίλιος	241.846	287.777	282.023	245.908	-12,8	April
Μάιος	337.570	366.573	346.554	373.298	7,7	May
Ιούνιος	400.156	421.425	447.292	434.348	-2,9	June
ΔΕΥΤΕΡΟ ΤΡΙΜΗΝΟ	979.572	1.075.775	1.075.869	1.053.554	-2,1	SECOND QUARTER
ΠΡΩΤΟ ΕΞΑΜΗΝΟ	1.453.605	1.534.574	1.500.951	1.443.724	-3,8	FIRST SEMESTER
Ιούλιος	462.825	509.702	522.647	500.789	-4,2	July
Αύγουστος	530.074	541.119	552.239	535.984	-2,9	August
Σεπτέμβριος	449.083	449.308	491.238	516.629	5,2	September
ΤΡΙΤΟ ΤΡΙΜΗΝΟ	1.441.982	1.500.129	1.566.124	1.553.402	-0,8	THIRD QUARTER
Οκτώβριος	453.880	454.021	450.799	460.963	2,3	October
Νοέμβριος	232.199	237.789	219.802	216.710	-1,4	November
Δεκέμβριος	150.018	150.035	146.320	133.468	-8,8	December
ΤΕΤΑΡΤΟ ΤΡΙΜΗΝΟ	836.097	841.845	816.921	811.141	-0,7	FOURTH QUARTER
ΔΕΥΤΕΡΟ ΕΞΑΜΗΝΟ	2.278.079	2.341.974	2.383.045	2.364.543	-0,8	SECOND SEMESTER
ΣΥΝΟΛΟ ΧΡΟΝΟΥ	3.731.684	3.876.548	3.883.996	3.808.267	-1,9	YEAR

ΠΙΝΑΚΑΣ 8.- ΑΦΙΞΕΙΣ ΚΑΙ ΑΝΑΧΩΡΗΣΕΙΣ ΤΑΞΙΔΙΩΤΩΝ ΚΑΤΑ ΑΕΡΟΔΡΟΜΙΟ/ΛΙΜΑΝΙ, 2003-2013
TABLE 8.- ARRIVALS AND DEPARTURES OF TRAVELLERS BY AIRPORT/PORT, 2003-2013

Χρόνος Year	Σύνολο Total	Αεροδρόμια-Airports			Λιμάνια-Ports			
		Σύνολο Total	Λάρνακα Larnaka	Πάφος Pafos	Σύνολο Total	Λεμεσός Lemesos	Λάρνακα Larnaka	Πάφος Pafos
(α) ΑΦΙΞΕΙΣ - (a) ARRIVALS								
<i>Απόλυτοι αριθμοί - Absolute numbers</i>								
2003	3.182.929	2.941.729	2.156.317	785.412	241.200	208.776	32.378	46
2004	3.381.159	3.131.657	2.298.010	833.647	249.502	222.756	26.671	75
2005	3.620.235	3.339.106	2.456.912	882.194	281.129	253.430	27.621	88
2006	3.656.480	3.294.816	2.386.639	908.177	361.664	310.456	51.050	158
2007	3.795.326	3.455.418	2.592.943	862.475	339.908	335.100	4.648	160
2008	3.873.999	3.572.048	2.699.598	872.450	301.951	297.164	4.672	115
2009	3.571.532	3.291.082	2.516.896	774.186	280.450	256.621	23.646	183
2010	3.745.261	3.415.002	2.656.259	758.743	330.259	264.493	65.499	267
2011	3.881.241	3.619.036	2.736.036	883.000	262.205	217.407	42.793	2.005
2012	3.872.292	3.664.113	2.543.601	1.120.512	208.179	162.909	43.799	1.471
2013	3.773.192	3.516.185	2.435.985	1.080.200	257.007	200.679	54.422	1.906
<i>Ποσοστά - Percentages</i>								
2003	100,0	92,4	67,7	24,7	7,6	6,6	1,0	0,0
2004	100,0	92,6	68,0	24,6	7,4	6,6	0,8	0,0
2005	100,0	92,2	67,9	24,3	7,8	7,0	0,8	0,0
2006	100,0	90,1	65,3	24,8	9,9	8,5	1,4	0,0
2007	100,0	91,0	68,3	22,7	9,0	8,8	0,1	0,0
2008	100,0	92,2	69,7	22,5	7,8	7,7	0,1	0,0
2009	100,0	92,1	70,5	21,7	7,9	7,2	0,7	0,0
2010	100,0	91,2	70,9	20,3	8,8	7,1	1,7	0,0
2011	100,0	93,2	70,5	22,8	6,8	5,6	1,1	0,1
2012	100,0	94,6	65,7	28,9	5,4	4,2	1,1	0,0
2013	100,0	93,2	64,6	28,6	6,8	5,3	1,4	0,1
(β) ΑΝΑΧΩΡΗΣΕΙΣ - (b) DEPARTURES								
<i>Απόλυτοι αριθμοί - Absolute numbers</i>								
2003	3.174.752	2.934.861	2.151.171	783.690	239.891	207.196	32.645	50
2004	3.385.060	3.136.433	2.297.566	838.867	248.627	221.657	26.906	64
2005	3.621.908	3.340.250	2.451.427	888.823	281.658	253.790	27.753	115
2006	3.663.909	3.354.632	2.443.897	910.735	309.277	293.847	15.277	153
2007	3.777.448	3.438.096	2.566.320	871.776	339.352	334.336	4.913	103
2008	3.859.527	3.556.112	2.673.938	882.174	303.415	298.912	4.429	74
2009	3.564.996	3.284.534	2.483.362	801.172	280.462	256.495	23.733	234
2010	3.731.684	3.402.489	2.618.002	784.487	329.195	263.525	65.369	301
2011	3.876.548	3.614.392	2.726.322	888.070	262.156	217.349	42.779	2.028
2012	3.883.996	3.675.670	2.555.247	1.120.423	208.326	162.926	43.911	1.489
2013	3.808.267	3.552.534	2.457.239	1.095.295	255.733	199.634	54.237	1.862
<i>Ποσοστά - Percentages</i>								
2003	100,0	92,5	67,8	24,7	7,5	6,5	1,0	0,0
2004	100,0	92,7	67,9	24,8	7,3	6,5	0,8	0,0
2005	100,0	92,2	67,7	24,5	7,8	7,0	0,8	0,0
2006	100,0	91,6	66,7	24,9	8,4	8,0	0,4	0,0
2007	100,0	91,0	67,9	23,1	9,0	8,9	0,1	0,0
2008	100,0	92,1	69,3	22,9	7,9	7,7	0,1	0,0
2009	100,0	92,1	69,7	22,5	7,9	7,2	0,7	0,0
2010	100,0	91,2	70,2	21,0	8,8	7,1	1,7	0,0
2011	100,0	93,2	70,3	22,9	6,8	5,6	1,1	0,1
2012	100,0	94,6	65,8	28,8	5,4	4,2	1,1	0,0
2013	100,0	93,3	64,5	28,8	6,7	5,2	1,4	0,0

ΠΙΝΑΚΑΣ 9α.- ΑΦΙΞΕΙΣ ΤΑΞΙΔΙΩΤΩΝ ΚΑΤΑ ΚΑΤΗΓΟΡΙΑ, 1980-2013
TABLE 9a.- ARRIVALS OF TRAVELLERS BY CATEGORY, 1980-2013

Περίοδος	Σύνολο Total	Επισκέπτες Visitors		Κάτοικοι Κύπρου Residents	Άλλοι ³ Other ³	Period
		Περι- ηγητές Tourists	Ημερήσιοι επισκέπτες Same-day visitors			
1980	528.288	348.530	54.890	121.638	3.230	1980
1985	1.075.386	769.727	151.845	151.204	2.610	1985
1988	1.526.553	1.111.818	199.773	201.773	13.189	1988
1989	1.771.610	1.377.636	162.390	212.476	19.108	1989
1990	1.933.583	1.561.479	114.377	234.678	23.049	1990
1991 ¹	1.769.739	1.385.129	88.083	247.048	25.788	1991 ¹
1992 ^{1,2}	2.484.415	1.991.000	126.415	270.000	50.000	1992 ^{1,2}
1993 ^{1,2}	2.374.359	1.841.000	143.159	277.200	58.000	1993 ^{1,2}
1994 ^{1,2}	2.588.139	2.069.000	147.057	312.000	60.100	1994 ^{1,2}
1995 ^{1,2}	2.685.321	2.100.000	153.400	360.000	71.800	1995 ^{1,2}
1996 ^{1,2}	2.512.270	1.950.000	138.526	364.700	59.000	1996 ^{1,2}
1997 ²	2.646.363	2.088.000	105.532	422.000	31.000	1997 ²
1998 ²	2.871.042	2.222.706	134.243	484.082	30.007	1998 ²
1999 ²	3.142.293	2.434.285	143.256	540.396	24.336	1999 ²
2000 ²	3.534.880	2.686.205	226.095	587.622	34.951	2000 ²
2001 ²	3.554.314	2.696.732	143.914	684.197	29.463	2001 ²
2002 ²	3.263.822	2.418.238	77.024	744.167	24.384	2002 ²
2003 ²	3.182.929	2.303.247	113.006	737.309	29.367	2003 ²
2004 ²	3.381.159	2.349.012	128.532	859.454	44.161	2004 ²
2005 ²	3.620.235	2.470.063	186.640	913.820	49.712	2005 ²
2006 ²	3.656.480	2.400.924	282.087	932.116	41.353	2006 ²
2007 ²	3.795.326	2.416.081	255.252	1.080.512	43.481	2007 ²
2008 ²	3.873.999	2.403.750	226.795	1.209.802	33.652	2008 ²
2009 ²	3.571.532	2.141.193	228.787	1.172.268	29.284	2009 ²
2010 ²	3.745.261	2.172.998	277.435	1.246.378	48.449	2010 ²
2011 ²	3.881.241	2.392.228	233.686	1.208.899	46.428	2011 ²
2012 ²	3.872.292	2.464.908 ⁴	169.864 ⁴	1.194.053 ⁴	43.467 ⁴	2012 ²
2013 ²	3.773.192	2.405.390 ⁴	220.773 ⁴	1.115.226 ⁴	31.803 ⁴	2013 ²

- Σημ. (1): Τα στοιχεία που αφορούν τις περισσότερες κατηγορίες ταξιδιωτών, από τον Ιούλιο 1991 – Μάιο 1997, βασίζονται σε εκτιμήσεις.
(2): Τα στοιχεία για διάφορες κατηγορίες ταξιδιωτών είναι στρογγυλεμένες εκτιμήσεις και δεν αθροίζουν στο σύνολο των ταξιδιωτών.
(3): Περιλαμβάνονται εισερχόμενοι μετανάστες, προσωρινοί εργάτες κ.α.
(4): Τα στοιχεία για το μήνα Μάρτιο 2012 και Ιανουάριο 2013 βασίζονται σε εκτιμήσεις.
- Note (1): Figures referring to most of the categories of travellers, from July 1991 - May 1997, are based on estimations.
(2): Figures for various categories of travellers are rounded estimates and do not add up to the total travellers.
(3): Includes immigrants, temporary workers etc.
(4): Data for the month of March 2012 and January 2013 is based on estimations.

ΠΙΝΑΚΑΣ 9β.- ΑΦΙΞΕΙΣ ΤΑΞΙΔΙΩΤΩΝ ΚΑΤΑ ΚΑΤΗΓΟΡΙΑ ΚΑΙ ΜΗΝΑ, 2011-2013

TABLE 9b.- ARRIVALS OF TRAVELLERS BY CATEGORY AND MONTH, 2011-2013

Περίοδος	Σύνολο Total	Επισκέπτες Visitors		Κάτοικοι Κύπρου Residents	Άλλοι ² Other ²	Period
		Περι- ηγητές Tourists	Ημερήσιοι επισκέπτες Same-day visitors			
2011 ¹ Ιανουάριος	138.809	44.442	7.727	83.243	3.397	2011 ¹ January
Φεβρουάριος	143.581	62.294	8.692	69.325	3.270	February
Μάρτιος	186.489	98.964	2.538	80.388	4.599	March
Απρίλιος	338.227	199.762	21.721	110.672	6.072	April
Μάιος	389.800	267.487	28.170	88.171	5.972	May
Ιούνιος	434.406	300.817	23.337	104.273	5.979	June
Ιούλιος	519.512	359.104	20.892	135.397	4.119	July
Αύγουστος	528.479	337.013	17.176	171.256	3.034	August
Σεπτέμβριος	442.554	304.260	19.814	114.911	3.569	September
Οκτώβριος	401.188	259.863	38.572	99.601	3.152	October
Νοέμβριος	200.364	92.878	35.565	69.768	2.153	November
Δεκέμβριος	157.832	65.339	9.482	81.890	1.121	December
2012 ¹ Ιανουάριος	130.731	47.610	238	79.777	3.106	2012 ¹ January
Φεβρουάριος	131.973	55.420	476	72.824	3.253	February
Μάρτιος	183.789	94.300 ³	4.965 ³	80.700 ³	3.824 ³	March
Απρίλιος	306.947	189.648	7.645	104.493	5.161	April
Μάιος	385.883	276.781	15.365	88.384	5.353	May
Ιούνιος	463.823	329.977	20.567	108.617	4.662	June
Ιούλιος	528.443	371.453	22.252	131.096	3.642	July
Αύγουστος	538.665	363.573	16.262	155.426	3.404	August
Σεπτέμβριος	483.217	335.352	24.955	118.702	4.208	September
Οκτώβριος	402.072	261.997	31.738	105.059	3.278	October
Νοέμβριος	166.683	84.020	14.018	66.619	2.026	November
Δεκέμβριος	150.066	54.772	11.383	82.352	1.559	December
2013 ¹ Ιανουάριος	110.242	42.286 ³	2.691 ³	61.933 ³	3.332 ³	2013 ¹ January
Φεβρουάριος	112.813	42.327	7.706	60.076	2.704	February
Μάρτιος	180.582	92.620	8.575	75.892	3.495	March
Απρίλιος	271.502	162.439	20.587	84.688	3.781	April
Μάιος	405.799	276.244	19.991	106.491	3.073	May
Ιούνιος	445.885	308.219	19.110	114.982	3.574	June
Ιούλιος	506.326	361.442	26.035	116.321	2.528	July
Αύγουστος	518.862	352.215	32.377	132.309	1.960	August
Σεπτέμβριος	509.688	357.653	29.549	119.546	2.940	September
Οκτώβριος	405.861	273.587	34.545	95.788	1.941	October
Νοέμβριος	166.160	81.542	16.455	66.737	1.426	November
Δεκέμβριος	139.472	54.813	3.152	80.459	1.048	December

Σημ. (1): Τα στοιχεία για διάφορες κατηγορίες ταξιδιωτών είναι στρογγυλεμένες εκτιμήσεις και δεν αθροίζουν στο σύνολο των ταξιδιωτών.

(2): Περιλαμβάνονται εισερχόμενοι μετανάστες, προσωρινοί εργάτες κ.α.

(3): Τα στοιχεία για το μήνα Μάρτιο 2012 και Ιανουάριο 2013 βασίζονται σε εκτιμήσεις.

Note (1): Figures for various categories of travellers are rounded estimates and do not add up to the total travellers.

(2): Includes immigrants, temporary workers etc.

(3): Data for the month of March 2012 and January 2013 is based on estimations.

ΠΙΝΑΚΑΣ 10α.- ΑΦΙΞΕΙΣ ΚΑΙ ΑΝΑΧΩΡΗΣΕΙΣ ΤΑΞΙΔΙΩΤΩΝ ΚΑΤΑ ΑΕΡΟΔΡΟΜΙΟ/ΛΙΜΑΝΙ ΚΑΙ ΜΗΝΑ, 2011
TABLE 10a.- ARRIVALS AND DEPARTURES OF TRAVELLERS BY AIRPORT/PORT AND MONTH, 2011

Μήνας	Σύνολο Total	Αεροδρόμια-Airports			Λιμάνια - Ports				Month
		Σύνολο Total	Λάρνακα Larnaka	Πάφος Pafos	Σύνολο Total	Λεμεσός Lemesos	Λάρνακα Larnaka	Πάφος Pafos	
(α) ΑΦΙΞΕΙΣ - (a) ARRIVALS									
ΣΥΝΟΛΟ	3.881.241	3.619.036	2.736.036	883.000	262.205	217.407	42.793	2.005	TOTAL
Ιανουάριος	138.809	131.246	108.723	22.523	7.563	7.562	0	1	January
Φεβρουάριος	143.581	134.269	106.192	28.077	9.312	9.272	38	2	February
Μάρτιος	186.489	183.089	141.200	41.889	3.400	3.373	25	2	March
Απρίλιος	338.227	314.061	240.599	73.462	24.166	18.857	5.305	4	April
Μάιος	389.800	361.988	266.080	95.908	27.812	21.117	6.188	507	May
Ιούνιος	434.406	408.068	303.985	104.083	26.338	19.814	6.504	20	June
Ιούλιος	519.512	493.020	372.790	120.230	26.492	24.100	2.392	0	July
Αύγουστος	528.479	502.264	381.772	120.492	26.215	21.943	4.188	84	August
Σεπτέμβριος	442.554	416.002	309.407	106.595	26.552	20.723	5.829	0	September
Οκτώβριος	401.188	360.217	264.714	95.503	40.971	31.509	8.763	699	October
Νοέμβριος	200.364	165.126	121.929	43.197	35.238	31.211	3.360	667	November
Δεκέμβριος	157.832	149.686	118.645	31.041	8.146	7.926	201	19	December
(β) ΑΝΑΧΩΡΗΣΕΙΣ - (b) DEPARTURES									
ΣΥΝΟΛΟ	3.876.548	3.614.392	2.726.322	888.070	262.156	217.349	42.779	2.028	TOTAL
Ιανουάριος	152.767	145.174	120.471	24.703	7.593	7.588	0	5	January
Φεβρουάριος	132.683	123.362	98.827	24.535	9.321	9.268	49	4	February
Μάρτιος	173.349	169.880	132.627	37.253	3.469	3.444	22	3	March
Απρίλιος	287.777	263.436	200.484	62.952	24.341	19.000	5.332	9	April
Μάιος	366.573	338.398	250.598	87.800	28.175	21.480	6.188	507	May
Ιούνιος	421.425	394.294	291.312	102.982	27.131	20.580	6.503	48	June
Ιούλιος	509.702	481.387	368.331	113.056	28.315	25.919	2.392	4	July
Αύγουστος	541.119	515.211	390.168	125.043	25.908	21.633	4.188	87	August
Σεπτέμβριος	449.308	424.114	312.730	111.384	25.194	19.382	5.812	0	September
Οκτώβριος	454.021	413.561	301.524	112.037	40.460	31.001	8.763	696	October
Νοέμβριος	237.789	203.454	147.112	56.342	34.335	30.316	3.360	659	November
Δεκέμβριος	150.035	142.121	112.138	29.983	7.914	7.738	170	6	December

ΠΙΝΑΚΑΣ 10β.- ΑΦΙΞΕΙΣ ΚΑΙ ΑΝΑΧΩΡΗΣΕΙΣ ΤΑΞΙΔΙΩΤΩΝ ΚΑΤΑ ΑΕΡΟΔΡΟΜΙΟ/ΛΙΜΑΝΙ ΚΑΙ ΜΗΝΑ, 2012
TABLE 10β.- ARRIVALS AND DEPARTURES OF TRAVELLERS BY AIRPORT/PORT AND MONTH, 2012

Μήνας	Σύνολο Total	Αεροδρόμια-Airports			Λιμάνια - Ports			Month	
		Σύνολο Total	Λάρνακα Larnaka	Πάφος Pafos	Σύνολο Total	Λεμεσός Lemesos	Λάρνακα Larnaka		Πάφος Pafos
(α) ΑΦΙΞΕΙΣ - (a) ARRIVALS									
ΣΥΝΟΛΟ	3.872.292	3.664.113	2.543.601	1.120.512	208.179	162.909	43.799	1.471	TOTAL
Ιανουάριος	130.731	130.700	101.908	28.792	31	25	0	6	January
Φεβρουάριος	131.973	131.922	101.722	30.200	51	51	0	0	February
Μάρτιος	183.789	178.070	133.258	44.812	5.719	5.195	523	1	March
Απρίλιος	306.947	294.829	202.458	92.371	12.118	9.620	2.496	2	April
Μάιος	385.883	370.516	237.134	133.382	15.367	9.526	5.340	501	May
Ιούνιος	463.823	438.537	302.640	135.897	25.286	15.210	10.076	0	June
Ιούλιος	528.443	497.520	347.274	150.246	30.923	25.494	5.427	2	July
Αύγουστος	538.665	512.829	360.204	152.625	25.836	19.931	5.904	1	August
Σεπτέμβριος	483.217	451.607	302.823	148.784	31.610	24.911	6.658	41	September
Οκτώβριος	402.072	367.099	238.376	128.723	34.973	27.914	6.148	911	October
Νοέμβριος	166.683	151.351	108.064	43.287	15.332	14.118	1.208	6	November
Δεκέμβριος	150.066	139.133	107.740	31.393	10.933	10.914	19	0	December
(β) ΑΝΑΧΩΡΗΣΕΙΣ - (b) DEPARTURES									
ΣΥΝΟΛΟ	3.883.996	3.675.670	2.555.247	1.120.423	208.326	162.926	43.911	1.489	TOTAL
Ιανουάριος	141.831	141.799	115.629	26.170	32	28	0	4	January
Φεβρουάριος	124.824	124.776	96.677	28.099	48	48	0	0	February
Μάρτιος	158.427	151.444	115.889	35.555	6.983	6.459	523	1	March
Απρίλιος	282.023	269.930	187.135	82.795	12.093	9.589	2.496	8	April
Μάιος	346.554	331.190	211.424	119.766	15.364	9.513	5.340	511	May
Ιούνιος	447.292	421.475	290.228	131.247	25.817	15.731	10.076	10	June
Ιούλιος	522.647	491.688	346.017	145.671	30.959	25.495	5.447	17	July
Αύγουστος	552.239	526.341	369.278	157.063	25.898	19.991	5.904	3	August
Σεπτέμβριος	491.238	459.822	307.203	152.619	31.416	24.739	6.658	19	September
Οκτώβριος	450.799	416.959	267.619	149.340	33.840	26.710	6.220	910	October
Νοέμβριος	219.802	204.895	144.658	60.237	14.907	13.716	1.187	4	November
Δεκέμβριος	146.320	135.351	103.490	31.861	10.969	10.907	60	2	December

ΠΙΝΑΚΑΣ 10γ.- ΑΦΙΞΕΙΣ ΚΑΙ ΑΝΑΧΩΡΗΣΕΙΣ ΤΑΞΙΔΙΩΤΩΝ ΚΑΤΑ ΑΕΡΟΔΡΟΜΙΟ/ΛΙΜΑΝΙ ΚΑΙ ΜΗΝΑ, 2013
TABLE 10c.- ARRIVALS AND DEPARTURES OF TRAVELLERS BY AIRPORT/PORT AND MONTH, 2013

Μήνας	Σύνολο Total	Αεροδρόμια-Airports			Λιμάνια - Ports			Month	
		Σύνολο Total	Λάρνακα Larnaka	Πάφος Pafos	Σύνολο Total	Λεμεσός Lemesos	Λάρνακα Larnaka		Πάφος Pafos
(α) ΑΦΙΞΕΙΣ - (a) ARRIVALS									
ΣΥΝΟΛΟ	3.773.192	3.516.185	2.435.985	1.080.200	257.007	200.679	54.422	1.906	TOTAL
Ιανουάριος	110.242	107.578	84.248	23.330	2.664	2.658	0	6	January
Φεβρουάριος	112.813	105.254	80.699	24.555	7.559	7.471	88	0	February
Μάρτιος	180.582	170.667	117.472	53.195	9.915	7.640	2.274	1	March
Απρίλιος	271.502	248.199	161.197	87.002	23.303	18.596	4.368	339	April
Μάιος	405.799	386.657	266.018	120.639	19.142	10.280	8.251	611	May
Ιούνιος	445.885	424.396	291.855	132.541	21.489	13.870	7.610	9	June
Ιούλιος	506.326	471.418	330.345	141.073	34.908	25.692	9.196	20	July
Αύγουστος	518.862	475.297	334.891	140.406	43.565	34.512	9.053	0	August
Σεπτέμβριος	509.688	475.946	329.616	146.330	33.742	26.881	6.813	48	September
Οκτώβριος	405.861	366.527	236.987	129.540	39.334	33.513	5.814	7	October
Νοέμβριος	166.160	148.156	100.395	47.761	18.004	16.940	405	659	November
Δεκέμβριος	139.472	136.090	102.262	33.828	3.382	2.626	550	206	December
(β) ΑΝΑΧΩΡΗΣΕΙΣ - (b) DEPARTURES									
ΣΥΝΟΛΟ	3.808.267	3.552.534	2.457.239	1.095.295	255.733	199.634	54.237	1.862	TOTAL
Ιανουάριος	125.709	123.061	95.251	27.810	2.648	2.647	0	1	January
Φεβρουάριος	105.949	98.451	74.834	23.617	7.498	7.492	6	0	February
Μάρτιος	158.512	146.980	105.569	41.411	11.532	9.287	2.245	0	March
Απρίλιος	245.908	222.562	143.477	79.085	23.346	18.641	4.355	350	April
Μάιος	373.298	354.185	243.079	111.106	19.113	10.251	8.251	611	May
Ιούνιος	434.348	412.320	281.543	130.777	22.028	14.410	7.610	8	June
Ιούλιος	500.789	466.286	327.698	138.588	34.503	25.283	9.196	24	July
Αύγουστος	535.984	492.712	349.188	143.524	43.272	34.219	9.053	0	August
Σεπτέμβριος	516.629	483.429	334.278	149.151	33.200	26.359	6.813	28	September
Οκτώβριος	460.963	422.307	274.753	147.554	38.656	32.872	5.784	0	October
Νοέμβριος	216.710	200.343	130.493	69.850	16.367	15.362	371	634	November
Δεκέμβριος	133.468	129.898	97.076	32.822	3.570	2.811	553	206	December

ΠΙΝΑΚΑΣ 11.- ΑΦΙΞΕΙΣ ΤΑΞΙΔΙΩΤΩΝ (ΕΞΑΙΡΟΥΝΤΑΙ ΟΙ ΔΙΕΡΧΟΜΕΝΟΙ ΑΠΟ ΤΑ ΛΙΜΑΝΙΑ ΚΑΙ ΟΙ ΣΥΜΜΕΤΕΧΟΝΤΕΣ ΣΕ ΚΡΟΥΑΖΙΕΡΕΣ) ΚΑΤΑ ΜΕΣΟ ΤΑΞΙΔΙΟΥ ΚΑΙ ΧΩΡΑ ΠΡΟΕΛΕΥΣΗΣ ΠΤΗΣΗΣ/ΠΛΟΙΟΥ, 2011-2013

TABLE 11.- ARRIVALS OF TRAVELLERS (EXCL. TRANSIT AT PORTS AND CRUISE-SHIP VISITORS) BY MODE OF TRAVEL AND COUNTRY OF ORIGIN OF FLIGHT/SHIP, 2011-2013

Χώρα προέλευσης	2 0 1 1		2 0 1 2		2 0 1 3		% μεταβολή % change 2013/2012		Country of origin
	Σύνολο Total	Αερ/κός Air	Σύνολο Total	Αερ/κός Air	Σύνολο Total	Αερ/κός Air	Σύνολο Total	Αερ/κός Air	
ΣΥΝΟΛΟ	3.664.845	3.619.036	3.709.393	3.664.113	3.566.594	3.516.185	-3,8	-4,0	ALL COUNTRIES
ΕΥΡΩΠΗ	3.406.334	3.374.956	3.449.225	3.414.588	3.306.335	3.272.564	-4,1	-4,2	EUROPE
ΧΩΡΕΣ Ε.Ε.	2.853.617	2.826.135	2.749.258	2.717.325	2.448.705	2.421.812	-10,9	-10,9	E.U. Countries
Βέλγιο	37.402	37.402	42.873	42.873	28.052	28.052	-34,6	-34,6	Belgium
Βουλγαρία	37.655	37.655	32.267	32.267	28.620	28.620	-11,3	-11,3	Bulgaria
Κροατία	0	0	0	0	0	0	0,0	0,0	Croatia
Τσεχία	66.808	66.808	18.775	18.775	11.239	11.239	-40,1	-40,1	Czech Republic
Δανία	36.378	36.378	31.909	31.909	30.138	30.138	-5,6	-5,6	Denmark
Γερμανία	190.442	190.441	199.251	199.251	128.785	128.784	-35,4	-35,4	Germany
Εσθονία	885	885	0	0	1.060	1.060	Estonia
Ελλάδα	596.447	568.994	600.710	568.820	511.316	484.435	-14,9	-14,8	Greece
Ισπανία	19.889	19.873	16.561	16.550	9.609	9.599	-42,0	-42,0	Spain
Γαλλία	44.850	44.848	43.093	43.093	32.260	32.260	-25,1	-25,1	France
Ιρλανδία	6.434	6.434	3.567	3.567	3.544	3.544	-0,6	-0,6	Ireland
Ιταλία	35.458	35.454	66.474	66.470	56.654	56.654	-14,8	-14,8	Italy
Λετονία	0	0	0	0	2.968	2.968	Latvia
Λιθουανία	0	0	7.874	7.874	6.485	6.485	-17,6	-17,6	Lithuania
Λουξεμβούργο	3.036	3.036	2.514	2.514	46	46	-98,2	-98,2	Luxembourg
Ουγγαρία	38.858	38.858	22.349	22.349	30.610	30.610	37,0	37,0	Hungary
Μάλτα	15.392	15.392	12.725	12.711	10.445	10.445	-17,9	-17,8	Malta
Ολλανδία	50.707	50.707	42.635	42.630	32.717	32.717	-23,3	-23,3	Netherlands
Αυστρία	72.521	72.521	86.577	86.577	84.004	84.004	-3,0	-3,0	Austria
Πολωνία	33.380	33.380	43.181	43.181	44.860	44.860	3,9	3,9	Poland
Πορτογαλλία	758	758	0	0	0	0	0,0	0,0	Portugal
Ρουμανία	83.288	83.288	59.836	59.836	52.475	52.474	-12,3	-12,3	Romania
Σλοβενία	1.339	1.339	0	0	323	323	Slovenia
Σλοβακία	4.891	4.891	1.462	1.462	1.614	1.614	10,4	10,4	Slovakia
Φινλανδία	34.264	34.264	27.446	27.446	27.613	27.613	0,6	0,6	Finland
Σουηδία	106.379	106.379	116.221	116.221	117.815	117.815	1,4	1,4	Sweden
Ηνωμένο Βασίλειο	1.336.156	1.336.150	1.270.958	1.270.949	1.195.453	1.195.453	-5,9	-5,9	United Kingdom
ΕΖΕΣ	110.685	110.685	116.030	116.030	111.348	111.348	-4,0	-4,0	EFTA
Ισλανδία	0	0	0	0	0	0	0,0	0,0	Iceland
Νορβηγία	63.066	63.066	68.311	68.311	66.704	66.704	-2,4	-2,4	Norway
Ελβετία (περιλ. Λιχτεν.)	47.619	47.619	47.719	47.719	44.644	44.644	-6,4	-6,4	Switzerland (incl. Liechten.)
Άλλες Ευρωπαϊκές									
Χώρες	442.032	438.136	583.937	581.233	746.282	739.404	27,8	27,2	Other European
Ρωσία	386.804	386.802	522.551	522.551	668.541	668.541	27,9	27,9	Russia
Τουρκία	3.889	0	2.703	0	6.878	0	154,5	0,0	Turkey
Λευκορωσία	7.320	7.320	8.440	8.440	10.492	10.492	24,3	24,3	Belarus
Ουκρανία	28.238	28.238	35.005	35.005	48.665	48.665	39,0	39,0	Ukraine
Σερβία	10.206	10.206	10.051	10.051	7.937	7.937	-21,0	-21,0	Serbia
Άλλες	5.575	5.570	5.187	5.186	3.769	3.769	-27,3	-27,3	Other

(συνεχίζεται)

(continued)

ΠΙΝΑΚΑΣ 11.- (συνέχεια) - TABLE 11.- (cont'd)

Χώρα προέλευσης	2 0 1 1		2 0 1 2		2 0 1 3		% μεταβολή % change 2013/2012		Country of origin
	Σύνολο Total	Αερ/κός Air	Σύνολο Total	Αερ/κός Air	Σύνολο Total	Αερ/κός Air	Σύνολο Total	Αερ/κός Air	
ΑΦΡΙΚΗ	20.416	18.737	19.681	19.269	25.270	23.488	28,4	21,9	AFRICA
Νότιος Αφρική	0	0	0	0	0	0	0,0	0,0	South Africa
Χώρες Β.Δ. Αφρικής	0	0	0	0	0	0	0,0	0,0	Maghreb countries
Αίγυπτος	20.416	18.737	19.681	19.269	20.097	18.315	2,1	-5,0	Egypt
Άλλες	0	0	0	0	5.173	5.173	Other
ΑΜΕΡΙΚΗ	0	0	0	0	0	0	0,0	0,0	AMERICA
Βόρειος Αμερική	0	0	0	0	0	0	0,0	0,0	North America
Ηνωμένες Πολιτείες	0	0	0	0	0	0	0,0	0,0	United States
Καναδάς	0	0	0	0	0	0	0,0	0,0	Canada
Άλλες	0	0	0	0	0	0	0,0	0,0	Other
Νότιος και Κεντρική Αμερική	0	0	0	0	0	0	0,0	0,0	South and Central America
ΑΣΙΑ	238.095	225.343	240.487	230.256	234.989	220.133	-2,3	-4,4	ASIA
Χώρες Κόλπου	73.754	73.754	77.004	76.995	76.617	76.612	-0,5	-0,5	Gulf Countries
Κουβέιτ	0	0	835	835	0	0	-100,0	-100,0	Kuwait
Μπαχρέιν	15.529	15.529	17.625	17.625	16.145	16.145	-8,4	-8,4	Bahrain
Ην. Αραβικά Εμιράτα	58.225	58.225	58.544	58.535	60.472	60.467	3,3	3,3	Un. Arab Emirates
Σαουδική Αραβία	0	0	0	0	0	0	0,0	0,0	Saudi Arabia
Άλλες Χώρες Κόλπου	0	0	0	0	0	0	0,0	0,0	Other Gulf Countries
Γεωργία	0	0	0	0	0	0	0,0	0,0	Georgia
Ιορδανία	16.482	16.482	15.680	15.680	15.257	15.257	-2,7	-2,7	Jordan
Ιράν	5.131	5.131	4.711	4.711	3.233	3.233	-31,4	-31,4	Iran
Ιράκ	1.333	1.333	2.882	2.882	0	0	-100,0	-100,0	Iraq
Ισραήλ	75.176	63.672	80.691	71.211	86.452	71.673	7,1	0,6	Israel
Λίβανος	48.128	46.894	50.008	49.277	52.384	52.316	4,8	6,2	Lebanon
Συρία	7.515	7.501	2.207	2.201	4	0	-99,8	-100,0	Syria
Κίνα (περιλ. Χονγκ Κονγκ)	0	0	0	0	0	0	0,0	0,0	China (incl. Hong Kong)
Ιαπωνία	0	0	0	0	0	0	0,0	0,0	Japan
Νότιος Κορέα	0	0	0	0	0	0	0,0	0,0	South Korea
Άλλες	10.576	10.576	7.304	7.299	1.042	1.042	-85,7	-85,7	Other
ΩΚΕΑΝΙΑ	0	0	0	0	0	0	0,0	0,0	OCEANIA
Αυστραλία	0	0	0	0	0	0	0,0	0,0	Australia
Νέα Ζηλανδία	0	0	0	0	0	0	0,0	0,0	New Zealand
Άλλες	0	0	0	0	0	0	0,0	0,0	Other
ΔΕ ΔΗΛΩΘΗΚΕ	0	0	0	0	0	0	0,0	0,0	NOT STATED

Σημ : Από το 2011 και μετά η Γεωργία, η Αρμενία, το Αζερμπαϊτζάν, το Καζακστάν, το Τουρκμενιστάν, το Ουζμπεκιστάν, το Τατζικιστάν και το Κυργκιστάν περιλαμβάνονται στην Ασία.

Από το 2011 και μετά το Χονγκ Κονγκ περιλαμβάνεται στην Κίνα.

Note: As from 2011 Georgia, Armenia, Azerbaijan, Kazakhstan, Turkmenistan, Uzbekistan, Tajikistan and Kyrgyzstan are included in Asia.

As from 2011 Hong Kong is included in China.

ΠΙΝΑΚΑΣ 12.- ΑΝΑΧΩΡΗΣΕΙΣ ΤΑΞΙΔΙΩΤΩΝ (ΕΞΑΙΡΟΥΝΤΑΙ ΟΙ ΔΙΕΡΧΟΜΕΝΟΙ ΑΠΟ ΤΑ ΛΙΜΑΝΙΑ ΚΑΙ ΟΙ ΣΥΜΜΕΤΕΧΟΝΤΕΣ ΣΕ ΚΡΟΥΑΖΙΕΡΕΣ) ΚΑΤΑ ΜΕΣΟ ΤΑΞΙΔΙΟΥ ΚΑΙ ΧΩΡΑ ΠΡΟΟΡΙΣΜΟΥ ΠΤΗΣΗΣ/ΠΛΟΙΟΥ, 2011-2013

TABLE 12.- DEPARTURES OF TRAVELLERS (EXC. TRANSIT AT PORTS AND CRUISE-SHIP VISITORS) BY MODE OF TRAVEL AND COUNTRY OF DESTINATION OF FLIGHT/SHIP, 2011-2013

Χώρα προορισμού	2 0 1 1		2 0 1 2		2 0 1 3		% μεταβολή % change 2013/2012		Country of destination
	Σύνολο Total	Αερ/κώς Air	Σύνολο Total	Αερ/κώς Air	Σύνολο Total	Αερ/κώς Air	Σύνολο Total	Αερ/κώς Air	
ΣΥΝΟΛΟ	3.660.152	3.614.392	3.721.097	3.675.670	3.601.669	3.552.534	-3,2	-3,4	ALL COUNTRIES
ΕΥΡΩΠΗ	3.406.735	3.373.889	3.464.267	3.425.014	3.342.938	3.307.156	-3,5	-3,4	EUROPE
ΧΩΡΕΣ Ε.Ε.	2.856.401	2.828.032	2.763.703	2.729.931	2.484.426	2.455.393	-10,1	-10,1	E.U. Countries
Βέλγιο	37.228	37.226	45.193	45.193	31.747	31.747	-29,8	-29,8	Belgium
Βουλγαρία	36.250	36.249	31.883	31.883	30.628	30.628	-3,9	-3,9	Bulgaria
Κροατία	0	0	0	0	0	0	0,0	0,0	Croatia
Τσεχία	65.539	65.539	18.938	18.938	11.589	11.589	-38,8	-38,8	Czech Republic
Δανία	36.859	36.859	32.459	32.459	30.137	30.137	-7,2	-7,2	Denmark
Γερμανία	193.058	193.058	204.615	204.602	133.673	133.672	-34,7	-34,7	Germany
Εσθονία	1.053	1.053	0	0	1.248	1.248	Estonia
Ελλάδα	583.489	556.053	601.646	567.902	518.030	489.021	-13,9	-13,9	Greece
Ισπανία	21.158	20.237	16.504	16.504	10.159	10.136	-38,4	-38,6	Spain
Γαλλία	51.271	51.270	49.296	49.295	39.077	39.077	-20,7	-20,7	France
Ιρλανδία	6.796	6.796	3.724	3.724	3.547	3.547	-4,8	-4,8	Ireland
Ιταλία	36.726	36.725	69.696	69.692	58.694	58.694	-15,8	-15,8	Italy
Λεττονία	0	0	0	0	3.591	3.591	Latvia
Λιθουανία	0	0	7.998	7.998	6.590	6.590	-17,6	-17,6	Lithuania
Λουξεμβούργο	3.320	3.320	2.928	2.928	163	163	-94,4	-94,4	Luxembourg
Ουγγαρία	39.916	39.916	21.960	21.960	30.497	30.497	38,9	38,9	Hungary
Μάλτα	15.340	15.339	12.478	12.470	10.304	10.304	-17,4	-17,4	Malta
Ολλανδία	51.547	51.547	43.534	43.534	33.208	33.208	-23,7	-23,7	Netherlands
Αυστρία	74.567	74.567	86.591	86.591	84.545	84.545	-2,4	-2,4	Austria
Πολωνία	33.328	33.328	43.453	43.453	45.037	45.037	3,6	3,6	Poland
Πορτογαλλία	937	937	0	0	0	0	0,0	0,0	Portugal
Ρουμανία	81.973	81.973	61.941	61.941	56.413	56.413	-8,9	-8,9	Romania
Σλοβενία	1.340	1.340	0	0	450	450	Slovenia
Σλοβακία	5.504	5.504	2.105	2.105	1.738	1.738	-17,4	-17,4	Slovakia
Φιλανδία	34.659	34.659	27.712	27.712	27.733	27.733	0,1	0,1	Finland
Σουηδία	107.358	107.358	116.471	116.471	118.203	118.203	1,5	1,5	Sweden
Ην. Βασίλειο	1.337.185	1.337.179	1.262.578	1.262.576	1.197.425	1.197.425	-5,2	-5,2	Un. Kingdom
ΕΖΕΣ	109.832	109.832	115.289	115.289	109.591	109.591	-4,9	-4,9	EFTA
Ισλανδία	0	0	0	0	0	0	0,0	0,0	Iceland
Νορβηγία	62.711	62.711	68.180	68.180	66.787	66.787	-2,0	-2,0	Norway
Ελβετία (περιλ. Λιχτεν.)	47.121	47.121	47.109	47.109	42.804	42.804	-9,1	-9,1	Switzerland (incl. Liechten.)
Άλλες Ευρωπαϊκές Χώρες	440.502	436.025	585.275	579.794	748.921	742.172	28,0	28,0	Other European
Ρωσία	384.031	384.031	520.411	520.411	670.819	670.819	28,9	28,9	Russia
Τουρκία	4.475	0	5.476	0	6.745	0	23,2	0,0	Turkey
Λευκορωσία	7.427	7.427	8.732	8.732	10.226	10.226	17,1	17,1	Belarus
Ουκρανία	28.486	28.486	34.784	34.779	49.212	49.208	41,5	41,5	Ukraine
Σερβία	10.323	10.323	10.359	10.359	8.111	8.111	-21,7	-21,7	Serbia
Άλλες	5.760	5.758	5.513	5.513	3.808	3.808	-30,9	-30,9	Other

(συνεχίζεται)

(continued)

ΠΙΝΑΚΑΣ 12.- (συνέχεια) - TABLE 12.- (cont'd)

Χώρα προορισμού	2 0 1 1		2 0 1 2		2 0 1 3		% μεταβολή % change 2013/2012		Country of destination
	Σύνολο Total	Αερ/κώς Air	Σύνολο Total	Αερ/κώς Air	Σύνολο Total	Αερ/κώς Air	Σύνολο Total	Αερ/κώς Air	
ΑΦΡΙΚΗ	20.182	18.212	21.337	21.075	20.170	19.827	-5,5	-5,9	AFRICA
Νότιος Αφρική	0	0	0	0	0	0	0,0	0,0	South Africa
Χώρες Β.Δ. Αφρικής	0	0	0	0	0	0	0,0	0,0	Maghreb countries
Αίγυπτος	20.182	18.212	21.337	21.075	20.170	19.827	-5,5	-5,9	Egypt
Άλλες	0	0	0	0	0	0	0,0	0,0	Other
ΑΜΕΡΙΚΗ	0	0	0	0	0	0	0,0	0,0	AMERICA
Βόρειος Αμερική	0	0	0	0	0	0	0,0	0,0	Total North America
Ηνωμένες Πολιτείες	0	0	0	0	0	0	0,0	0,0	United States
Καναδάς	0	0	0	0	0	0	0,0	0,0	Canada
Άλλες	0	0	0	0	0	0	0,0	0,0	Other
Νότιος και Κεντρική Αμερική	0	0	0	0	0	0	0,0	0,0	Total South and Central America
ΑΣΙΑ	233.235	222.291	235.493	229.581	238.561	225.551	1,3	-1,8	ASIA
Χώρες Κόλπου	76.177	76.177	79.837	79.837	79.074	79.072	-1,0	-1,0	Gulf Countries
Κουβέιτ	0	0	0	0	0	0	0,0	0,0	Kuwait
Μπαχρέιν	17.775	17.775	18.261	18.261	18.069	18.069	-1,1	-1,1	Bahrain
Ην. Αραβικά Εμιράτα	58.402	58.402	61.576	61.576	60.885	60.883	-1,1	-1,1	United Arab Emirates
Σαουδική Αραβία	0	0	0	0	120	120	Saudi Arabia
Άλλες Χώρες Κόλπου	0	0	0	0	0	0	0,0	0,0	Other Gulf Countries
Γεωργία	0	0	0	0	0	0	0,0	0,0	Georgia
Ιορδανία	16.968	16.967	17.689	17.689	18.723	18.723	5,8	5,8	Jordan
Ιράν	5.222	5.222	4.265	4.265	3.364	3.364	-21,1	-21,1	Iran
Ιράκ	1.252	1.252	2.715	2.715	0	0	-100,0	-100,0	Iraq
Ισραήλ	75.186	64.445	76.304	71.129	84.649	71.718	10,9	0,8	Israel
Λίβανος	46.980	46.801	50.414	49.677	52.414	52.337	4,0	5,4	Lebanon
Συρία	8.598	8.575	2.322	2.322	0	0	-100,0	-100,0	Syria
Κίνα (περιλ. Χονγκ Κονγκ)	0	0	0	0	0	0	0,0	0,0	China (incl. Hong Kong)
Ιαπωνία	0	0	0	0	0	0	0,0	0,0	Japan
Νότιος Κορέα	0	0	0	0	0	0	0,0	0,0	South Korea
Άλλες	2.852	2.852	1.947	1.947	337	337	-82,7	-82,7	Other
ΩΚΕΑΝΙΑ	0	0	0	0	0	0	0,0	0,0	OCEANIA
Αυστραλία	0	0	0	0	0	0	0,0	0,0	Australia
Νέα Ζηλανδία	0	0	0	0	0	0	0,0	0,0	New Zealand
Άλλες	0	0	0	0	0	0	0,0	0,0	Other
ΔΕ ΔΗΛΩΘΗΚΕ	0	0	0	0	0	0	0,0	0,0	NOT STATED

Σημ : Από το 2011 και μετά η Γεωργία, η Αρμενία, το Αζερμπαϊτζάν, το Καζακστάν, το Τουρκμενιστάν, το Ουζμπεκιστάν, το Τατζικιστάν και το Κυργκιστάν περιλαμβάνονται στην Ασία.

Από το 2011 και μετά το Χονγκ Κονγκ περιλαμβάνεται στην Κίνα.

Note: As from 2011 Georgia, Armenia, Azerbaijan, Kazakhstan, Turkmenistan, Uzbekistan, Tajikistan and Kyrgyzstan are included in Asia.

As from 2011 Hong Kong is included in China.

ΜΕΡΟΣ ΙΙΙ: ΕΠΙΣΚΕΠΤΕΣ

PART III: VISITORS

ΠΙΝΑΚΑΣ 13.- ΑΦΙΞΕΙΣ ΕΠΙΣΚΕΠΤΩΝ ΚΑΤΑ ΚΑΤΗΓΟΡΙΑ, 1980-2013

TABLE 13.- ARRIVALS OF VISITORS BY CATEGORY, 1980-2013

Περίοδος	Σύνολο επισκεπτών Total visitors	Περιηγητές ¹ Tourists ¹	Ημερήσιοι επισκέπτες - Same-day visitors				Περίοδος
			Σύνολο Total	Διερχόμενοι από λιμάνια Transit at ports	Συμμετέχοντες σε κρουαζιέρα Cruise-ship visitors	Ημερήσιοι τουρίστες ¹ Same-day tourists ¹	
1980	403.420	348.530	54.890	23.414	26.631	4.845	1980
1985	921.572	769.727	151.845	50.005	57.960	43.880	1985
1990	1.675.856	1.561.479	114.377	45.044	30.642	38.691	1990
1995	2.253.400	2.100.000	153.400	54.690	38.710	60.000	1995
2000	2.912.300	2.686.205	226.095	74.436	135.143	16.516	2000
2005	2.656.703	2.470.063	186.640	2.455	175.630	8.555	2005
2007	2.671.333	2.416.081	255.252	468	246.449	8.335	2007
2008	2.630.545	2.403.750	226.795	477	221.067	5.251	2008
2009	2.369.980	2.141.193	228.787	369	224.760	3.658	2009
2010	2.450.433	2.172.998	277.435	170	271.496	5.769	2010
2011	2.625.914	2.392.228	233.686	... ⁴	216.396	17.290	2011
2012	2.634.772 ²	2.464.908 ²	169.864 ²	... ⁴	162.899	6.965 ²	2012
2013	2.626.163 ³	2.405.390 ³	220.773 ³	... ⁴	206.598	14.175 ³	2013
2011: Ιανουάριος	52.169	44.442	7.727	... ⁴	7.435	292	2011: January
2011: Φεβρουάριος	70.986	62.294	8.692	... ⁴	8.266	426	2011: February
2011: Μάρτιος	101.502	98.964	2.538	... ⁴	1.994	544	2011: March
2011: Απρίλιος	221.483	199.762	21.721	... ⁴	20.212	1.509	2011: April
2011: Μάιος	295.657	267.487	28.170	... ⁴	27.446	724	2011: May
2011: Ιούνιος	324.154	300.817	23.337	... ⁴	22.560	777	2011: June
2011: Ιούλιος	379.996	359.104	20.892	... ⁴	19.847	1.045	2011: July
2011: Αύγουστος	354.189	337.013	17.176	... ⁴	16.767	409	2011: August
2011: Σεπτέμβριος	324.074	304.260	19.814	... ⁴	19.185	629	2011: September
2011: Οκτώβριος	298.435	259.863	38.572	... ⁴	37.916	656	2011: October
2011: Νοέμβριος	128.443	92.878	35.565	... ⁴	29.083	6.482	2011: November
2011: Δεκέμβριος	74.821	65.339	9.482	... ⁴	5.685	3.797	2011: December
2012: Ιανουάριος	47.848	47.610	238	... ⁴	9	229	2012: January
2012: Φεβρουάριος	55.896	55.420	476	... ⁴	15	461	2012: February
2012: Μάρτιος	99.265 ²	94.300 ²	4.965 ²	... ⁴	4.512	453 ²	2012: March
2012: Απρίλιος	197.293	189.648	7.645	... ⁴	7.017	628	2012: April
2012: Μάιος	292.146	276.781	15.365	... ⁴	14.738	627	2012: May
2012: Ιούνιος	350.544	329.977	20.567	... ⁴	19.533	1.034	2012: June
2012: Ιούλιος	393.705	371.453	22.252	... ⁴	21.780	472	2012: July
2012: Αύγουστος	379.835	363.573	16.262	... ⁴	15.489	773	2012: August
2012: Σεπτέμβριος	360.307	335.352	24.955	... ⁴	24.168	787	2012: September
2012: Οκτώβριος	293.735	261.997	31.738	... ⁴	31.092	646	2012: October
2012: Νοέμβριος	98.038	84.020	14.018	... ⁴	13.675	343	2012: November
2012: Δεκέμβριος	66.155	54.772	11.383	... ⁴	10.871	512	2012: December
2013: Ιανουάριος	44.977 ³	42.286 ³	2.691 ³	... ⁴	2.606	85 ³	2013: January
2013: Φεβρουάριος	50.033	42.327	7.706	... ⁴	7.417	289	2013: February
2013: Μάρτιος	101.195	92.620	8.575	... ⁴	5.231	3.344	2013: March
2013: Απρίλιος	183.026	162.439	20.587	... ⁴	18.388	2.199	2013: April
2013: Μάιος	296.235	276.244	19.991	... ⁴	18.903	1.088	2013: May
2013: Ιούνιος	327.329	308.219	19.110	... ⁴	18.771	339	2013: June
2013: Ιούλιος	387.477	361.442	26.035	... ⁴	25.820	215	2013: July
2013: Αύγουστος	384.592	352.215	32.377	... ⁴	31.766	611	2013: August
2013: Σεπτέμβριος	387.202	357.653	29.549	... ⁴	29.002	547	2013: September
2013: Οκτώβριος	308.132	273.587	34.545	... ⁴	32.850	1.695	2013: October
2013: Νοέμβριος	97.997	81.542	16.455	... ⁴	12.886	3.569	2013: November
2013: Δεκέμβριος	57.965	54.813	3.152	... ⁴	2.958	194	2013: December

Σημ (1): Από τον Ιούλιο 1991 - Μάιο 1997, τα στοιχεία βασίζονται σε εκτιμήσεις.

(2): Τα στοιχεία για το μήνα Μάρτιο 2012 βασίζονται σε εκτιμήσεις.

(3): Τα στοιχεία για το μήνα Ιανουάριο 2013 βασίζονται σε εκτιμήσεις.

(4): Από το 2011 και μετά, οι Διερχόμενοι από τα λιμάνια συμπεριλαμβάνονται στην κατηγορία «Συμμετέχοντες σε κρουαζιέρα».

Note (1): From July 1991 - May 1997, figures are based on estimations.

(2): Data for the month of March 2012 is based on estimations.

(3): Data for the month of January 2013 is based on estimations.

(4): As from 2011, Transits at ports are included in the category "Cruise-ship Visitors".

ΠΙΝΑΚΑΣ 14.- ΑΦΙΞΕΙΣ ΕΠΙΣΚΕΠΤΩΝ ΚΑΤΑ ΣΚΟΠΟ ΕΠΙΣΚΕΨΗΣ, 1980-2013

TABLE 14.- ARRIVALS OF VISITORS BY PURPOSE OF VISIT, 1980-2013

Περίοδος Period	Σύνολο Total	Αναψυχή Pleasure	Επαγγ. λόγοι Professional	Άλλοι λόγοι Other
<i>Απόλυτοι αριθμοί - Absolute numbers</i>				
1980	403.420	349.310	23.083	31.027
1985	921.572	825.928	26.257	69.387
1990	1.675.856	1.465.895	28.561	181.400
2000	2.912.300	2.540.624	145.581	226.095
2004	2.477.544	2.204.536	139.196	133.812
2005	2.656.703	2.321.510	142.552	192.641
2006	2.683.011	2.249.551	150.911	282.549
2007	2.671.331	2.240.591	174.635	256.105
2008	2.630.545	2.238.082	165.353	227.110
2009	2.369.980	1.984.289	156.564	229.127
2010	2.450.433	2.022.809	149.827	277.797
2011	2.625.914	2.231.294	160.591	234.029
2012 ¹	2.634.772
2013 ²	2.626.163
<i>Ποσοστά - Percentage</i>				
1980	100,0	86,6	5,7	7,7
1985	100,0	89,6	2,8	7,5
1990	100,0	87,5	1,7	10,8
2000	100,0	87,2	5,0	7,8
2004	100,0	89,0	5,6	5,4
2005	100,0	87,4	5,4	7,2
2006	100,0	83,8	5,6	10,5
2007	100,0	83,9	6,5	9,6
2008	100,0	85,1	6,3	8,6
2009	100,0	83,7	6,6	9,7
2010	100,0	82,6	6,1	11,3
2011	100,0	85,0	6,1	8,9
2012 ¹	100,0	88,2	5,3	6,5
2013 ²	100,0	87,4	4,2	8,4

Σημ (1): Τα στοιχεία για το μήνα Μάρτιο 2012 βασίζονται σε εκτιμήσεις. Τα ποσοστά αναφέρονται στην περίοδο Ιανουαρίου - Δεκεμβρίου 2012 εξαιρουμένου του μήνα Μαρτίου 2012.

(2): Τα στοιχεία για το μήνα Ιανουάριο 2013 βασίζονται σε εκτιμήσεις. Τα ποσοστά αναφέρονται στην περίοδο Φεβρουαρίου - Δεκεμβρίου 2013.

Από το 1997 και μετά οι περιηγητές κατανέμονται σύμφωνα με το σκοπό επίσκεψης (αναψυχή, επαγγελματικοί λόγοι) ενώ οι ημερήσιοι επισκέπτες περιλαμβάνονται στους άλλους λόγους επίσκεψης.

Note (1): Data for the month of March 2012 is based on estimations. Percentage figures refer to the of period January - December 2012 excluding March 2012.

(2): Data for the month of January 2013 is based on estimations. Percentage figures refer to the of period February - December 2013.

From 1997 onwards tourists are classified according to their purpose of visit (pleasure, professional) while same - day visitors are included in the category other purpose of visit.

ΜΕΡΟΣ IV: ΗΜΕΡΗΣΙΟΙ ΕΠΙΣΚΕΠΤΕΣ

PART IV: SAME-DAY VISITORS

ΠΙΝΑΚΑΣ 15.- ΗΜΕΡΗΣΙΟΙ ΕΠΙΣΚΕΠΤΕΣ ΚΑΤΑ ΚΑΤΗΓΟΡΙΑ, 1999-2013

TABLE 15.- SAME-DAY VISITORS BY CATEGORY, 1999-2013

Περίοδος	Σύνολο Total	Διερχό- μενοι από λιμάνια Transits at ports	Συμμετέ- χοντες σε κρουαζιέρα Cruise-ship visitors	Ημερήσιοι τουρίστες Same-day tourists	Period
1999	143.256	49.546	76.618	17.092	1999
2000	226.095	74.436	135.143	16.516	2000
2005	186.640	2.455	175.630	8.555	2005
2010	277.435	170	271.496	5.769	2010
2011	233.686	... ³	216.396	17.290	2011
2012	169.864 ¹	... ³	162.899	6.965 ¹	2012
2013	220.773 ²	... ³	206.598	14.175 ²	2013
2011: Ιανουάριος	7.727	... ³	7.435	292	2011: January
Φεβρουάριος	8.692	... ³	8.266	426	February
Μάρτιος	2.538	... ³	1.994	544	March
Απρίλιος	21.721	... ³	20.212	1.509	April
Μάιος	28.170	... ³	27.446	724	May
Ιούνιος	23.337	... ³	22.560	777	June
Ιούλιος	20.892	... ³	19.847	1.045	July
Αύγουστος	17.176	... ³	16.767	409	August
Σεπτέμβριος	19.814	... ³	19.185	629	September
Οκτώβριος	38.572	... ³	37.916	656	October
Νοέμβριος	35.565	... ³	29.083	6.482	November
Δεκέμβριος	9.482	... ³	5.685	3.797	December
2012: Ιανουάριος	238	... ³	9	229	2012: January
Φεβρουάριος	476	... ³	15	461	February
Μάρτιος	4.965 ¹	... ³	4.512	453 ¹	March
Απρίλιος	7.645	... ³	7.017	628	April
Μάιος	15.365	... ³	14.738	627	May
Ιούνιος	20.567	... ³	19.533	1.034	June
Ιούλιος	22.252	... ³	21.780	472	July
Αύγουστος	16.262	... ³	15.489	773	August
Σεπτέμβριος	24.955	... ³	24.168	787	September
Οκτώβριος	31.738	... ³	31.092	646	October
Νοέμβριος	14.018	... ³	13.675	343	November
Δεκέμβριος	11.383	... ³	10.871	512	December
2013: Ιανουάριος	2.691 ²	... ³	2.606	85 ²	2013: January
Φεβρουάριος	7.706	... ³	7.417	289	February
Μάρτιος	8.575	... ³	5.231	3.344	March
Απρίλιος	20.587	... ³	18.388	2.199	April
Μάιος	19.991	... ³	18.903	1.088	May
Ιούνιος	19.110	... ³	18.771	339	June
Ιούλιος	26.035	... ³	25.820	215	July
Αύγουστος	32.377	... ³	31.766	611	August
Σεπτέμβριος	29.549	... ³	29.002	547	September
Οκτώβριος	34.545	... ³	32.850	1.695	October
Νοέμβριος	16.455	... ³	12.886	3.569	November
Δεκέμβριος	3.152	... ³	2.958	194	December

Σημ (1): Τα στοιχεία για το μήνα Μάρτιο 2012 βασίζονται σε εκτιμήσεις.

(2): Τα στοιχεία για το μήνα Ιανουάριο 2013 βασίζονται σε εκτιμήσεις.

(3): Από το 2011 και μετά, οι Διερχόμενοι από τα λιμάνια συμπεριλαμβάνονται στην κατηγορία «Συμμετέχοντες σε κρουαζιέρα».

Note (1): Data for the month of March 2012 is based on estimations.

(2): Data for the month of January 2013 is based on estimations.

(3): As from 2011, Transits at ports are included in the category "Cruise-ship Visitors".

ΠΙΝΑΚΑΣ 16.- ΗΜΕΡΗΣΙΟΙ ΕΠΙΣΚΕΠΤΕΣ ΣΥΜΜΕΤΕΧΟΝΤΕΣ ΣΕ ΚΡΟΥΑΖΙΕΡΑ ΚΑΙ ΔΙΕΡΧΟΜΕΝΟΙ ΑΠΟ ΤΑ ΛΙΜΑΝΙΑ ΚΑΤΑ ΜΗΝΑ ΚΑΙ ΛΙΜΑΝΙ, 2011-2013

TABLE 16.- SAME-DAY CRUISE-SHIP VISITORS AND TRANSITS AT PORTS BY MONTH AND PORT, 2011-2013

Περίοδος	2 0 1 1				2 0 1 2				2 0 1 3				Period
	Σύνολο	Λιμάνι	Λιμάνι	Λιμάνι	Σύνολο	Λιμάνι	Λιμάνι	Λιμάνι	Σύνολο	Λιμάνι	Λιμάνι	Λιμάνι	
	Total	L/sos	Larnaka	Paphos	Total	L/sos	Larnaka	Paphos	Total	L/sos	Larnaka	Paphos	
	Port	Port	Port		Port	Port	Port		Port	Port	Port		
Ιανουάριος	7.435	7.435	0	0	9	9	0	0	2.606	2.606	0	0	January
Φεβρουάριος	8.266	8.266	0	0	15	15	0	0	7.417	7.417	0	0	February
Μάρτιος	1.994	1.994	0	0	4.512	3.989	523	0	5.231	3.047	2.184	0	March
1ο ΤΡΙΜΗΝΟ	17.695	17.695	0	0	4.536	4.013	523	0	15.254	13.070	2.184	0	1st QUARTER
Απρίλιος	20.212	14.957	5.255	0	7.017	4.521	2.496	0	18.388	13.753	4.298	337	April
Μάιος	27.446	20.759	6.188	499	14.738	8.898	5.340	500	18.903	10.052	8.251	600	May
Ιούνιος	22.560	16.159	6.401	0	19.533	9.457	10.076	0	18.771	11.161	7.610	0	June
2ο ΤΡΙΜΗΝΟ	70.218	51.875	17.844	499	41.288	22.876	17.912	500	56.062	34.966	20.159	937	2nd QUARTER
1ο ΕΞΑΜΗΝΟ	87.913	69.570	17.844	499	45.824	26.889	18.435	500	71.316	48.036	22.343	937	1st SEMESTER
Ιούλιος	19.847	17.455	2.392	0	21.780	16.385	5.395	0	25.820	16.624	9.196	0	July
Αύγουστος	16.767	12.579	4.188	0	15.489	9.585	5.904	0	31.766	22.713	9.053	0	August
Σεπτέμβριος	19.185	13.416	5.769	0	24.168	17.510	6.658	0	29.002	22.274	6.728	0	September
3ο ΤΡΙΜΗΝΟ	55.799	43.450	12.349	0	61.437	43.480	17.957	0	86.588	61.611	24.977	0	3rd QUARTER
Οκτώβριος	37.916	28.460	8.763	693	31.092	24.038	6.146	908	32.850	27.139	5.711	0	October
Νοέμβριος	29.083	25.067	3.360	656	13.675	12.526	1.149	0	12.886	11.959	326	601	November
Δεκέμβριος	5.685	5.685	0	0	10.871	10.871	0	0	2.958	2.247	505	206	December
4ο ΤΡΙΜΗΝΟ	72.684	59.212	12.123	1.349	55.638	47.435	7.295	908	48.694	41.345	6.542	807	4th QUARTER
2ο ΕΞΑΜΗΝΟ	128.483	102.662	24.472	1.349	117.075	90.915	25.252	908	135.282	102.956	31.519	807	2nd SEMESTER
ΣΥΝΟΛΟ ΧΡΟΝΟΥ	216.396	172.232	42.316	1.848	162.899	117.804	43.687	1.408	206.598	150.992	53.862	1.744	YEAR

ΠΙΝΑΚΑΣ 17.- ΗΜΕΡΗΣΙΟΙ ΕΠΙΣΚΕΠΤΕΣ ΣΥΜΜΕΤΕΧΟΝΤΕΣ ΣΕ ΚΡΟΥΑΖΙΕΡΑ ΚΑΤΑ ΧΩΡΑ ΥΠΗΚΟΟΤΗΤΑΣ, 1985-2013

TABLE 17.- SAME-DAY CRUISE-SHIP VISITORS BY COUNTRY OF CITIZENSHIP, 1985-2013

Χώρα Υπηκοότητας	1985	1990	1995	2000	2001	2005	2008	2009	2010	2011	2012	2013	Country of Citizenship
Αίγυπτος	...	9	800	5.184	1.025	61	68	52	4	10	1	21	Egypt
Αργεντινή	5	74	229	227	438	425	405	330	196	335	Argentina
Αυστραλία	1.153	335	211	355	2.223	2.447	1.400	1.471	1.533	1.884	Australia
Αυστρία	1.193	512	270	877	721	1.330	2.367	2.250	2.475	4.357	1.729	2.384	Austria
Βέλγιο	210	1.751	196	333	303	665	1.114	922	1.223	1.293	933	1.505	Belgium
Βραζιλία	...	5	141	92	122	300	846	763	524	709	363	564	Brazil
Γαλλία	5.102	1.196	3.077	5.711	4.529	19.693	17.990	18.247	21.145	18.768	8.330	10.357	France
Γερμανία	15.205	7.980	7.327	17.447	15.738	21.489	35.669	36.516	43.889	66.503	42.323	70.611	Germany
Δανία	0	47	21	86	170	250	91	390	244	284	Denmark
Ελβετία	2.868	930	141	959	1.111	2.161	2.477	2.217	3.495	3.561	1.250	1.469	Switzerland
Ελλάδα	1.751	638	1.386	2.254	195	606	2.801	1.682	1.660	166	964	665	Greece
Ην. Βασίλειο	9.674	4.153	7.151	8.973	6.700	6.674	26.923	25.880	21.004	22.803	26.609	25.636	United Kingdom
Ην. Πολιτίτες	4.075	1.080	6.397	24.402	16.994	2.339	18.854	17.050	8.759	13.260	10.423	10.246	United States
Ιαπωνία	144	426	149	334	870	964	926	197	1.022	Japan
Ιρλανδία	95	57	63	561	877	314	565	573	677	Ireland
Ισπανία	860	132	346	1.099	1.863	5.670	3.110	11.670	10.715	1.255	1.201	1.965	Spain
Ισραήλ	...	1	713	49.904	38.071	82.764	56.051	60.483	112.084	41.311	47.456	50.335	Israel
Ιταλία	11.029	3.335	5.185	9.464	11.431	22.472	28.412	27.896	31.368	24.478	8.962	13.599	Italy
Καναδάς	857	142	241	2.004	1.600	701	5.574	3.494	1.770	3.309	2.390	3.129	Canada
Κροατία	0	19	7	206	472	458	248	383	108	79	Croatia
Λουξεμβούργο	0	1.366	106	117	206	240	152	219	110	301	Luxembourg
Μεξικό	194	31	33	624	1.470	222	1.329	1.327	592	400	517	523	Mexico
Μαρόκκο	28	122	22	20	24	15	24	6	29	Morocco
Νορβηγία	74	36	95	305	699	72	394	180	477	Norway
Ολλανδία	564	84	547	1.337	1.218	567	937	1.190	1.435	1.098	1.038	2.633	Netherlands
Ουκρανία	745	132	103	40	99	95	118	197	155	184	Ukraine
Πολωνία	...	1.181	132	291	26	71	246	183	253	460	263	315	Poland
Πορτογαλλία	49	70	86	376	445	703	977	287	193	394	Portugal
Ρουμανία	7	19	62	184	184	200	288	257	880	Romania
Σοβ. Ένωση/Ρωσία	982	5.395	2.345	24	182	67	178	317	348	833	398	459	Soviet Union/Russia
Σουηδία	0	446	209	288	274	324	102	200	126	196	Sweden
Λίβανος	2.310	1	9	8	12	369	0	Lebanon
Φιλιππίνες	0	53	73	49	471	498	46	179	78	70	Philippines
Άλλη ή δε δηλώθηκε	3.396	2.087	330	75.710	19.867	5.788	10.395	4.887	3.811	5.957	3.424	3.370	Other or not stated
ΣΥΝΟΛΟ	57.960	30.642	38.710	209.579	124.871	178.085	221.544	225.129	271.666	216.396	162.899	206.598	TOTAL

**ΠΙΝΑΚΑΣ 18.- ΗΜΕΡΗΣΙΟΙ ΤΟΥΡΙΣΤΕΣ ΚΑΤΑ ΧΩΡΑ ΣΥΝΗΘΟΥΣ ΔΙΑΜΟΝΗΣ (ΚΥΡΙΕΣ ΧΩΡΕΣ)
ΚΑΙ ΦΥΛΟ, 2011-2013**

**TABLE 18.- SAME-DAY TOURISTS BY COUNTRY OF USUAL RESIDENCE (MAIN COUNTRIES)
AND SEX, 2011-2013**

Χώρα συνήθους διαμονής	2 0 1 1 ¹			2 0 1 2 ²			2 0 1 3 ³			Country of usual residence
	Σύνολο Total	Άντρες Males	Γυναίκες Females	Σύνολο Total	Άντρες Males	Γυναίκες Females	Σύνολο Total	Άντρες Males	Γυναίκες Females	
ΣΥΝΟΛΟ	17.290	48,8	51,2	6.965	57,2	42,8	14.175	42,0	58,0	ALL COUNTRIES
ΕΥΡΩΠΗ	87,3	44,1	55,9	76,6	54,9	45,1	90,0	40,1	59,9	EUROPE
Βέλγιο	0,0	0,0	0,0	1,5	0,0	100,0	0,2	100,0	0,0	Belgium
Τσεχία	0,0	0,0	0,0	1,4	100,0	0,0	0,0	0,0	0,0	Czech Republic
Γερμανία	1,3	49,3	50,7	7,1	56,1	43,9	2,0	62,9	37,1	Germany
Ελλάδα	8,0	85,4	14,6	18,5	81,0	18,9	4,3	75,2	24,6	Greece
Γαλλία	1,0	36,9	63,1	2,1	46,7	53,3	0,4	0,0	100,0	France
Ιταλία	0,3	100,0	0,0	0,4	100,0	0,0	0,7	100,0	0,0	Italy
Ολλανδία	0,3	0,0	100,0	1,8	49,1	50,9	0,1	100,0	0,0	Netherlands
Αυστρία	0,3	45,5	54,9	0,0	0,0	0,0	0,0	0,0	0,0	Austria
Σουηδία	1,0	18,2	81,8	2,0	53,7	46,3	1,9	0,0	100,0	Sweden
Ην. Βασίλειο	68,2	37,4	62,6	20,7	46,4	53,6	74,9	38,7	61,3	United Kingdom
Ελβετία	0,6	80,2	19,8	0,5	100,0	0,0	0,2	0,0	100,0	Switzerland
Ρωσία	1,6	58,5	41,5	8,2	36,6	63,4	3,2	38,5	61,5	Russia
Ουκρανία	0,6	100,0	0,0	0,0	0,0	0,0	0,0	0,0	0,0	Ukraine
ΑΦΡΙΚΗ	0,4	21,3	78,7	0,8	0,0	100,0	0,5	100,0	0,0	AFRICA
Νότιος Αφρική	0,3	0,0	100,0	0,0	0,0	0,0	0,5	100,0	0,0	South Africa
ΑΜΕΡΙΚΗ	1,1	79,1	20,9	1,4	100,0	0,0	0,9	57,9	42,1	AMERICA
Ηνωμένες Πολιτείες	0,1	0,0	100,0	1,4	100,0	0,0	0,7	78,4	21,6	United States
Καναδάς	0,7	100,0	0,0	0,0	0,0	0,0	0,2	0,0	100,0	Canada
ΑΣΙΑ	9,9	90,4	9,6	18,3	64,6	35,4	6,9	51,1	48,9	ASIA
Χώρες Κόλπου	0,7	76,2	23,9	2,9	45,5	54,5	1,5	19,2	80,4	Gulf Countries
Ην. Αραβικά Εμιράτα	0,5	100,0	0,0	2,6	39,4	60,6	1,2	14,5	85,5	Un. Arab Emirates
Σαουδική Αραβία	0,0	0,0	0,0	0,0	0,0	0,0	0,1	100,0	0,0	Saudi Arabia
Ιορδανία	0,0	0,0	0,0	0,0	0,0	0,0	0,1	0,0	100,0	Jordan
Ισραήλ	5,3	89,7	10,3	7,7	77,0	23,0	3,3	60,6	39,2	Israel
Λίβανος	2,6	96,4	3,6	5,2	61,2	38,5	1,5	50,2	49,8	Lebanon
Συρία	0,0	0,0	0,0	0,0	0,0	0,0	0,0	0,0	0,0	Syria
ΩΚΕΑΝΙΑ	1,2	33,3	66,7	2,0	56,7	43,3	1,6	77,8	22,2	OCEANIA
Αυστραλία	1,1	27,2	72,8	2,0	56,7	43,3	1,4	86,0	14,0	Australia
ΔΕ ΔΗΛΩΘΗΚΕ	0,0	0,0	0,0	0,9	100,0	0,0	0,0	0,0	0,0	NOT STATED

Σημ (1): Από το 2011 και μετά η Γεωργία, η Αρμενία, το Αζερμπαϊτζάν, το Καζακστάν, το Τουρκμενιστάν, το Ουζμπεκιστάν, το Τατζικιστάν και το Κυργκιστάν περιλαμβάνονται στην Ασία.

(2): Τα στοιχεία για το μήνα Μάρτιο 2012 βασίζονται σε εκτιμήσεις. Τα ποσοστά αναφέρονται στην περίοδο Ιανουαρίου - Δεκεμβρίου 2012 εξαιρουμένου του μήνα Μαρτίου 2012.

(3): Τα στοιχεία για το μήνα Ιανουάριο 2013 βασίζονται σε εκτιμήσεις. Τα ποσοστά αναφέρονται στην περίοδο Φεβρουαρίου - Δεκεμβρίου 2013.

Note (1): As from 2011 Georgia, Armenia, Azerbaijan, Kazakhstan, Turkmenistan, Uzbekistan, Tajikistan and Kyrgyzstan are included in Asia.

(2): Data for the month of March 2012 is based on estimations. Percentage figures refer to the of period January - December 2012 excluding March 2012.

(3): Data for the month of January 2013 is based on estimations. Percentage figures refer to the of period February - December 2013.

ΜΕΡΟΣ V: ΠΕΡΙΗΓΗΤΕΣ
PART V: TOURISTS

Σημείωση:

Τα σύνολα μπορεί να μη δίνουν το άθροισμα των επί μέρους εξαιτίας του στρογγυλέματος των αριθμών ύστερα από την αναγωγή.

Note:

The figures may not add up to the total due to rounding at the blowing-up stage.

ΠΙΝΑΚΑΣ 19.- ΑΦΙΞΕΙΣ ΠΕΡΙΗΓΗΤΩΝ ΚΑΤΑ ΜΗΝΑ ΚΑΙ ΤΡΙΜΗΝΟ, 2011-2013
TABLE 19.- ARRIVALS OF TOURISTS BY MONTH AND QUARTER, 2011-2013

Περίοδος	2011	2012 ¹	2013 ²	% μεταβολή % change 2013/2012	Period
Ιανουάριος	44.442	47.610	42.286	-11,2	January
Φεβρουάριος	62.294	55.420	42.327	-23,6	February
Μάρτιος	98.964	94.300	92.620	-1,8	March
ΠΡΩΤΟ ΤΡΙΜΗΝΟ	205.701	197.330	177.233	-10,2	FIRST QUARTER
Απρίλιος	199.762	189.648	162.439	-14,3	April
Μάιος	267.487	276.781	276.244	-0,2	May
Ιούνιος	300.817	329.977	308.219	-6,6	June
ΔΕΥΤΕΡΟ ΤΡΙΜΗΝΟ	768.066	796.406	746.902	-6,2	SECOND QUARTER
ΠΡΩΤΟ ΕΞΑΜΗΝΟ	973.768	993.736	924.135	-7,0	FIRST SEMESTER
Ιούλιος	359.104	371.453	361.442	-2,7	July
Αύγουστος	337.013	363.573	352.215	-3,1	August
Σεπτέμβριος	304.260	335.352	357.653	6,7	September
ΤΡΙΤΟ ΤΡΙΜΗΝΟ	1.000.377	1.070.378	1.071.310	0,1	THIRD QUARTER
Οκτώβριος	259.863	261.997	273.587	4,4	October
Νοέμβριος	92.878	84.020	81.542	-2,9	November
Δεκέμβριος	65.339	54.772	54.813	0,1	December
ΤΕΤΑΡΤΟ ΤΡΙΜΗΝΟ	418.080	400.789	409.942	2,3	FOURTH QUARTER
ΔΕΥΤΕΡΟ ΕΞΑΜΗΝΟ	1.418.457	1.471.167	1.481.252	0,7	SECOND SEMESTER
ΣΥΝΟΛΟ ΧΡΟΝΟΥ	2.392.228	2.464.908	2.405.390	-2,4	YEAR

Σημ. (1): Τα στοιχεία για το μήνα Μάρτιο 2012 βασίζονται σε εκτιμήσεις.
(2): Τα στοιχεία για το μήνα Ιανουάριο 2013 βασίζονται σε εκτιμήσεις.
Note (1): Data for the month of March 2012 is based on estimations.
(2): Data for the month of January 2013 is based on estimations.

ΠΙΝΑΚΑΣ 20- ΑΦΙΞΕΙΣ ΠΕΡΙΗΓΗΤΩΝ¹ ΚΑΤΑ ΧΩΡΑ ΣΥΝΗΘΟΥΣ ΔΙΑΜΟΝΗΣ (ΚΥΡΙΕΣ ΧΩΡΕΣ), 1973 - 2013
TABLE 20- ARRIVALS OF TOURISTS¹ BY COUNTRY OF USUAL RESIDENCE (MAIN COUNTRIES), 1973 - 2013

Χώρα	Περιηγητές (περλ. ημερήσιοι τουρίστες) Tourist (including same-day tourists)						Περιηγητές εξαρ. ημερήσιοι τουρίστες Tourist excluding same-day tourists						Country
	1973	1980	1985	1990	1995 ²	2000	2005	2010	2011	2012 ³	2013 ⁴		
ΕΥΡΩΠΗ	208.719	250.265	573.890	1.354.342	...	2.509.449	2.334.392	2.017.588	2.245.001 ⁶	2.315.866 ⁶	2.246.977 ⁶	EUROPE	
Αυστρία	1.038	8.688	23.618	28.793	43.000	40.999	36.988	21.559	23.341	23.166	16.804	Austria	
Γαλλία	4.474	5.113	21.821	23.805	46.000	36.587	52.783	28.749	34.363	35.955	27.156	France	
Γερμανία	26.799	28.565	56.146	99.672	235.000	233.687	182.689	139.190	157.890	144.407	98.933	Germany	
Δανία	2.554	1.172	7.417	16.526	50.000	34.591	29.547	30.335	34.064	31.763	30.014	Denmark	
Ελλάδα	15.017	33.586	42.892	70.578	65.000	100.105	130.156	127.667	138.721	132.990	104.955	Greece	
Ηνωμένο Βασίλειο	116.026	111.359	238.295	691.532	850.000	1.362.913	1.391.849	996.046	1.020.709	959.463	891.233	United Kingdom	
Ολλανδία	55.433	29.493	34.212	41.631	33.024	20.244	Netherlands	
Σουηδία	21.605	30.597	70.952	106.581	99.000	127.498	88.125	109.746	112.212	117.286	117.961	Sweden	
Φινλανδία	2.308	7.039	13.521	119.480	38.000	41.953	29.290	32.886	36.289	29.216	28.383	Finland	
Ελβετία ⁵	2.233	8.149	31.311	44.600	110.000	79.202	40.287	41.744	45.450	46.853	41.708	Switzerland ⁵	
Νορβηγία	831	241	32.324	32.582	43.000	60.127	48.281	63.347	64.024	69.410	65.739	Norway	
Αν. Ευρώπη	65.543	54.287	78.564	102.024	92.706	72.801	East Europe	
Ρωσία και Δημ. της πρώην Σοβ. Ένωσης	95.000	146.044	109.583	244.621	358.059	509.768	657.800	Russia and ex Soviet Union countries	
ΑΜΕΡΙΚΗ	20.781	10.111	22.885	22.197	...	38.738	28.991	31.366	32.089	25.087	27.741	AMERICA	
Ην. Πολιτείες	28.430	22.051	22.719	25.832	20.462	21.930	Un. States	
ΑΣΙΑ & ΑΦΡΙΚΗ	30.837	88.478	209.086	177.609	...	123.192	94.583	108.814	101.704 ⁶	111.596 ⁶	117.337 ⁶	ASIA & AFRICA	
Ισραήλ	5.863	4.985	6.564	8.376	33.000	44.404	40.940	37.876	31.910	39.420	43.656	Israel	
Αραβικές χώρες	15.865	72.753	186.607	136.695	105.000	57.328	41.052	55.095	56.056	60.424	61.768	Arab countries	
ΟΚΕΑΝΙΑ	3.729	4.521	7.746	7.331	...	12.706	11.535	14.183	13.194	12.247	13.027	OCEANIA	
Άλλες/Άε	155.000	2.117	559	1.044	228	111	266	OTHER/NOT STATED⁷	
ΣΥΝΟΛΟ	264.066	353.375	813.607	1.561.479	2.100.000	2.686.205	2.470.063	2.172.998	2.392.228	2.464.908	2.405.390	TOTAL	
Ημερήσιοι τουρίστες	...	4.845	43.880	Same-day tourists	

(1) Από το 1987 και μετά τα στοιχεία αναθεωρήθηκαν έτσι ώστε να μην περιλαμβάνουν τους ημερήσιους τουρίστες.
 As from 1987 figures have been revised to exclude same-day tourist

(2) Από τον Ιούλιο 1991 -Μάιο 1997, τα στοιχεία βασίζονται σε εκτιμήσεις.

From July 1991 - May 1997, figures are based on estimations

(3) Τα στοιχεία για το μήνα Μάρτιο 2012 βασίζονται σε εκτιμήσεις.

Data for the month of March 2012 is based on estimation.

(4) Τα στοιχεία για το μήνα Ιανουάριο 2013 βασίζονται σε εκτιμήσεις.

Data for the month of January 2013 is based on estimations.

(5) Από το 1999 και μετά το Λίχτενσταϊν περιλαμβάνεται στην Ελβετία.

From 1999 onwards Lichtenstein is included in Switzerland.

(6) Από το 2011 και μετά η Γεωργία, η Αρμενία, το Αζερμπαϊτζάν, το Τουρκμενιστάν, το Ουζμπεκιστάν, το Τατζικιστάν και το Κυργκιστάν περιλαμβάνονται στην Ασία.

As from 2011 Georgia, Armenia, Azerbaijan, Turkmenistan, Uzbekistan, Tajikistan and Kyrgyzstan are included in Asia.

(7) Από το 1994 - 1997 δεν υπάρχει ανάλυση των άλλων χωρών εκτός ηπείρου (εκτός για την Ευρώπη).

From 1994 - 1997 there is no analysis of other countries by continent (except Europe).

ΠΙΝΑΚΑΣ 21α.- ΑΦΙΞΕΙΣ ΠΕΡΙΗΓΗΤΩΝ ΚΑΤΑ ΧΩΡΑ ΣΥΝΗΘΟΥΣ ΔΙΑΜΟΝΗΣ (ΚΥΡΙΑΣ ΧΩΡΕΣ) ΚΑΙ ΜΗΝΑ ΑΦΙΞΗΣ, 2011
TABLE 21a.- ARRIVALS OF TOURISTS BY COUNTRY OF USUAL RESIDENCE (MAIN COUNTRIES) AND MONTH OF ARRIVAL, 2011

Χώρα	Ιαν.	Φεβρ.	Μάρτ.	Απρ.	Μάιος	Ιούν.	Ιουλ.	Αύγ.	Σεπτ.	Οκτ.	Νοέμ.	Δεκ.	Σύνολο	Country
	Jan.	Feb.	March	Apr.	May	June	July	Aug.	Sept.	Oct.	Nov.	Dec.	Total	
ΣΥΝΟΛΟ	44.442	62.294	98.964	199.762	267.487	300.817	359.104	337.013	304.260	259.863	92.878	65.339	2.392.228	TOTAL
ΕΥΡΩΠΗ	39.415	56.925	90.683	186.911	255.678	284.440	335.764	314.943	288.653	230.818	84.530	56.237	2.245.001	EUROPE
ΧΩΡΕΣ Ε.Ε.	33.926	51.065	80.224	158.400	199.912	210.018	254.241	245.513	220.222	200.780	74.709	47.970	1.776.985	E. U. COUNTRIES
Βέλγιο	1.062	1.135	1.098	3.064	2.770	2.476	4.034	3.344	2.908	2.890	1.468	1.092	27.346	Belgium
Δανία	46	596	853	2.506	4.139	4.483	6.889	5.485	4.034	4.448	546	35	34.064	Denmark
Γερμανία	4.128	8.830	17.535	17.956	14.445	11.543	11.266	11.960	14.185	22.179	16.934	6.925	157.890	Germany
Ελλάδα	7.286	7.975	11.090	15.668	12.016	13.273	15.889	13.290	10.817	11.665	9.566	10.182	138.721	Greece
Γαλλία	690	1.284	1.450	4.862	4.267	3.033	5.228	4.972	2.359	4.067	1.423	722	34.363	France
Ιρλανδία	47	99	220	194	661	1.806	2.393	1.917	1.686	505	48	82	9.662	Ireland
Ιταλία	386	629	705	1.269	2.246	1.379	2.325	3.392	1.671	1.216	847	759	16.828	Italy
Ολλανδία	538	845	1.406	3.879	5.230	4.547	6.258	5.697	6.068	5.788	914	457	41.631	Netherlands
Αυστρία	358	557	969	1.980	1.746	2.362	3.512	2.185	3.220	3.318	1.915	1.214	23.341	Austria
Φινλανδία	129	868	824	3.608	5.896	5.172	4.493	4.048	5.468	5.585	83	111	36.289	Finland
Σουηδία	864	945	2.121	8.805	14.813	15.375	19.385	17.344	18.113	12.591	787	1.066	112.212	Sweden
Ην. Βασίλειο	15.292	22.095	34.709	80.998	119.752	130.545	156.051	157.105	135.103	113.205	34.796	21.054	1.020.709	United Kingdom
EZES	984	870	2.203	8.199	12.550	13.758	21.184	15.337	15.564	15.103	2.730	1.077	109.564	EFTA
Νορβηγία	661	525	1.098	4.307	7.857	9.119	12.856	9.919	9.340	5.912	1.573	851	64.024	Norway
Ελβετία (περ. Λιχτ.)	322	345	1.064	3.872	4.663	4.638	8.328	5.417	6.223	9.190	1.156	225	45.450	Switzerland (incl. Liech.)
ΆΛΙΕΣ ΕΥΡΩ-														OTHER
ΠΑΪΚΕΣ ΧΩΡΕΣ	4.504	4.990	8.256	20.311	43.214	60.662	60.338	54.092	52.866	34.934	7.090	7.188	358.452	EUROPEAN
Ρωσία	3.873	3.860	7.328	18.987	40.772	56.407	56.361	50.989	49.863	32.995	6.496	6.148	334.083	Russia
ΑΦΡΙΚΗ	347	382	422	1.332	963	1.663	2.009	1.278	1.154	685	652	816	11.709	AFRICA
ΑΜΕΡΙΚΗ	987	1.275	1.158	2.952	2.993	3.207	5.730	4.176	3.117	1.694	2.439	2.356	32.089	AMERICA
Ην. Πολιτείες	649	999	914	2.482	2.412	2.505	4.981	3.270	2.215	1.133	2.175	2.091	25.832	United States
ΑΣΙΑ	3.220	3.408	6.238	7.622	6.429	9.450	13.243	14.655	9.876	5.842	4.883	5.124	89.995	ASIA
Χώρες Κόλπου	595	917	958	1.755	1.789	2.134	2.488	1.839	1.184	1.084	1.399	1.304	17.451	Gulf Countries
Ισραήλ	1.171	977	1.484	3.636	2.029	3.583	4.161	5.323	3.579	2.727	1.524	1.711	31.910	Israel
Λιβανός	704	811	981	1.202	1.566	2.039	3.432	3.983	2.970	1.249	994	1.266	21.202	Lebanon
ΩΚΕΑΝΙΑ	462	301	462	922	1.422	2.035	2.356	1.848	1.459	756	362	804	13.194	OCEANIA
Αυστραλία	445	248	422	766	1.341	2.035	2.160	1.817	1.387	694	330	804	12.455	Australia
ΔΕ ΔΗΛΩΘΗΚΕ	0	0	0	20	0	20	0	111	0	66	10	0	228	NOT STATED

Σημ. : Από το 2011 και μετά η Γεωργία, η Αρμενία, το Αζερμπαϊτζάν, το Κοζακιστάν, το Τουρκμενιστάν, το Ουζμπεκιστάν, το Τατζικιστάν και το Κυργκιστάν περιλαμβάνονται στην Ασία
 Note : As from 2011 Georgia, Armenia, Azerbaijan, Turkmenistan, Uzbekistan, Tajikistan and Kyrgyzstan are included in Asia.

ΠΙΝΑΚΑΣ 21β.- ΑΦΙΞΕΙΣ ΠΕΡΙΗΓΗΤΩΝ ΚΑΤΑ ΧΩΡΑ ΣΥΝΗΘΟΥΣ ΔΙΑΜΟΝΗΣ (ΚΥΡΙΕΣ ΧΩΡΕΣ) ΚΑΙ ΜΗΝΑ ΑΦΙΞΗΣ, 2012
TABLE 21b.- ARRIVALS OF TOURISTS BY COUNTRY OF USUAL RESIDENCE (MAIN COUNTRIES) AND MONTH OF ARRIVAL, 2012

Χώρα	Ιαν.	Φεβρ.	Μάρτ. ¹	Απρ.	Μάιος	Ιούν.	Ιουλ.	Αύγ.	Σεπτ.	Οκτ.	Νοέμ.	Δεκ.	Σύνολο	Country
	Jan.	Feb.	March ¹	Apr.	May	June	July	Aug.	Sept.	Oct.	Nov.	Dec.	Total	
ΣΥΝΟΛΟ	47.610	55.420	94.300	189.648	276.781	329.977	371.453	363.573	335.352	261.997	84.020	54.772	2.464.908	TOTAL
ΕΥΡΩΠΗ	42.841	50.717	87.600	179.774	264.130	312.639	347.710	337.956	319.084	250.505	76.409	46.497	2.315.866	EUROPE
ΧΩΡΕΣ Ε.Ε.	37.454	44.516	74.800	144.970	194.857	212.693	239.950	237.025	219.248	188.054	62.148	37.898	1.693.620	E. U. COUNTRIES
Βέλγιο	542	892	1.100	2.085	2.329	2.690	4.372	3.131	3.137	3.480	1.482	685	25.930	Belgium
Δανία	0	45	472	2.473	2.542	5.031	8.065	5.129	4.566	2.988	345	103	31.763	Denmark
Γερμανία	6.104	8.427	14.800	16.745	14.985	10.693	12.785	13.616	12.664	18.998	11.188	3.397	144.407	Germany
Ελλάδα	7.879	7.211	9.500	14.129	11.446	13.530	15.355	12.251	11.044	11.289	10.301	9.050	132.990	Greece
Γαλλία	473	1.522	1.900	5.957	4.603	3.229	3.414	5.697	3.165	3.922	1.261	808	35.955	France
Ιρλανδία	0	46	377	514	768	1.637	1.394	1.148	1.202	285	200	255	7.832	Ireland
Ιταλία	550	516	1.400	1.899	3.819	4.236	5.271	6.546	4.286	3.723	1.156	1.007	34.415	Italy
Ολλανδία	340	301	800	2.847	4.905	3.571	5.604	4.296	4.799	4.432	617	508	33.024	Netherlands
Αυστρία	1.205	1.764	1.400	2.099	2.296	2.433	3.050	1.823	2.332	3.539	674	547	23.166	Austria
Φινλανδία	135	86	900	3.557	4.026	4.222	3.999	3.160	4.219	4.472	294	141	29.216	Finland
Σουηδία	708	503	2.000	10.472	16.856	19.404	18.405	18.545	17.060	12.037	612	678	117.286	Sweden
Ην. Βασίλειο	16.040	20.827	34.900	70.864	113.289	127.747	141.782	146.136	134.589	107.046	29.392	16.847	959.463	United Kingdom
EZEΣ	1.514	1.595	3.100	8.135	11.731	15.720	22.967	16.429	17.843	13.724	2.564	1.218	116.545	EFTA
Νορβηγία	1.076	1.037	1.900	3.695	8.291	11.050	14.056	10.110	10.221	5.948	1.315	704	69.410	Norway
Ελβετία (περ. Λίχτ.)	438	519	1.200	4.439	3.415	4.560	8.910	6.318	7.593	7.729	1.213	513	46.853	Switzerland (incl. Liech.)
ΆΛΛΕΣ ΕΥΡΩ-ΠΑΪΚΕΣ ΧΩΡΕΣ	3.872	4.605	9.700	26.668	57.541	84.224	84.791	84.500	81.992	48.726	11.696	7.380	505.700	OTHER EUROPEAN
Ρωσία	3.446	4.253	8.600	24.856	53.671	80.145	79.278	79.291	77.149	46.690	10.806	6.234	474.426	Russia
ΑΦΡΙΚΗ	524	531	600	912	878	1.351	1.406	1.715	967	1.086	426	731	11.132	AFRICA
ΑΜΕΡΙΚΗ	746	1.208	1.400	1.226	3.034	3.525	4.248	2.143	2.193	2.029	1.751	1.579	25.087	AMERICA
Ην. Πολιτείες	607	845	900	667	2.748	3.041	3.398	1.594	1.976	1.846	1.663	1.173	20.462	United States
ΑΣΙΑ	3.025	2.545	4.700	7.266	7.488	10.556	16.086	19.712	11.395	7.389	4.928	5.368	100.464	ASIA
Χώρες Κάλπου	595	749	1.100	1.498	1.398	1.699	2.146	2.444	1.197	1.838	1.194	1.475	17.338	Gulf Countries
Ισραήλ	1.364	611	1.700	3.180	3.850	4.393	6.582	6.688	4.435	2.810	1.860	1.944	39.420	Israel
Λίβανος	657	584	840	1.639	1.100	2.444	4.584	6.197	3.753	1.586	1.168	1.100	25.658	Lebanon
ΟΚΕΑΝΙΑ	464	417	...	458	1.249	1.904	2.002	2.045	1.671	941	504	586	12.247	OCEANIA
Αυστραλία	464	389	...	458	1.114	1.824	1.901	1.857	1.671	941	504	552	11.681	Australia
ΔΕ ΛΗΛΩΘΗΚΕ	7	0	...	10	0	0	0	0	40	44	0	8	111	NOT STATED

Σημ. (1): Τα στοιχεία για το μήνα Μάρτιο 2012 βασίζονται σε εκτιμήσεις.
 Note (1): Data for the month of March 2012 is based on estimations.

ΠΙΝΑΚΑΣ 21γ.- ΑΦΙΞΕΙΣ ΠΕΡΙΗΓΗΤΩΝ ΚΑΤΑ ΧΩΡΑ ΣΥΝΗΘΟΥΣ ΔΙΑΜΟΝΗΣ (ΚΥΡΙΕΣ ΧΩΡΕΣ) ΚΑΙ ΜΗΝΑ ΑΦΙΞΗΣ, 2013
TABLE 21c.- ARRIVALS OF TOURISTS BY COUNTRY OF USUAL RESIDENCE (MAIN COUNTRIES) AND MONTH OF ARRIVAL, 2013

Χώρα	Jan. 1	Φεβρ.	Μάρτ.	Μάρτ.	Απρ.	Μάιος	Ιούν.	Ιουλ.	Αύγ.	Σεπτ.	Οκτ.	Νοέμ.	Δεκ.	Σύνολο	Country
	Jan.	Feb.	March	Apr.	May	June	July	Aug.	Sept.	Oct.	Nov.	Dec.	Total		
ΣΥΝΟΛΟ	42.286	42.327	92.620	162.439	276.244	308.219	361.442	352.215	357.653	273.587	81.542	54.813	2.405.390	TOTAL	
ΕΥΡΩΠΗ	37.762	37.620	82.779	152.375	263.363	294.678	337.500	324.217	338.279	259.945	73.164	45.293	2.246.977	EUROPE	
ΧΩΡΕΣ Ε.Ε.²	32.073	31.536	71.506	115.492	168.842	177.090	212.201	203.305	205.212	173.062	58.235	37.300	1.486.314	E. U. COUNTRIES²	
Βέλγιο	176	102	1.836	2.650	2.774	3.388	4.397	3.798	3.421	3.131	1.997	1.140	28.813	Belgium	
Δανία	86	192	620	3.084	3.282	3.976	7.533	4.570	3.327	2.693	337	311	30.014	Denmark	
Γερμανία	2.905	3.719	11.113	10.291	10.923	9.554	7.677	8.693	9.736	14.967	7.475	1.877	98.933	Germany	
Ελλάδα	8.030	6.540	8.056	8.456	9.311	9.206	11.205	9.129	9.427	9.601	8.411	7.577	104.955	Greece	
Γαλλία	818	520	1.059	3.456	3.577	2.633	3.635	4.686	2.121	1.994	1.448	1.207	27.156	France	
Ιρλανδία	106	117	235	194	523	1.263	1.064	887	1.134	316	196	0	6.039	Ireland	
Ιταλία	511	645	1.269	1.802	1.785	1.844	2.849	5.311	2.561	2.144	1.375	1.385	23.485	Italy	
Ολλανδία	213	309	498	2.277	2.749	2.075	2.950	2.337	2.224	3.514	429	666	20.244	Netherlands	
Αυστρία	1.025	332	921	1.202	1.466	1.419	1.903	2.058	2.114	2.847	1.267	246	16.804	Austria	
Φινλανδία	82	78	247	3.448	4.169	3.866	4.023	2.857	4.613	4.667	36	295	28.383	Finland	
Σουηδία	601	545	2.121	9.833	17.139	17.393	18.221	18.436	19.324	11.712	1.365	1.268	117.961	Sweden	
Ην. Βασίλειο	15.291	15.232	39.170	61.888	103.579	111.156	132.566	127.118	132.620	105.081	30.413	17.115	891.233	United Kingdom	
EZES¹	1.332	1.375	2.886	6.209	13.472	14.031	20.647	14.827	16.982	12.054	2.328	1.303	107.449	EFTA	
Νορβηγία	990	872	1.204	3.790	9.913	10.049	12.787	8.876	9.962	4.969	1.469	855	65.739	Norway	
Ελβετία (περ. Λίχτ.)	342	503	1.681	2.418	3.559	3.981	7.860	5.951	7.019	7.085	858	448	41.708	Switzerland (incl. Liech.)	
ΆΛΛΕΣ ΕΥΡΩ-														OTHER	
ΠΑΪΚΕΣ ΧΩΡΕΣ	4.357	4.707	8.386	30.672	81.049	103.557	104.652	106.085	116.084	74.828	12.600	6.689	653.212	EUROPEAN	
Ρωσία	3.930	4.098	7.686	28.531	76.776	96.618	96.641	99.215	108.426	69.326	11.665	5.664	608.581	Russia	
ΑΦΡΙΚΗ	1.022	373	714	1.033	1.106	1.052	1.486	1.692	1.546	1.521	522	901	12.975	AFRICA	
ΑΜΕΡΙΚΗ	342	538	1.661	3.188	3.229	2.195	4.551	3.337	2.944	2.257	1.177	2.316	27.741	AMERICA	
Ην. Πολιτείες	256	241	1.540	2.593	2.610	1.877	3.679	2.393	2.193	1.939	830	1.777	21.930	United States	
ΑΣΙΑ	2.648	3.595	7.033	5.219	7.138	8.726	15.482	21.437	12.872	8.462	6.055	5.732	104.402	ASIA	
Χώρες Κόλπου	250	966	1.270	1.360	1.600	2.077	3.046	3.686	1.830	2.550	790	1.598	21.029	Gulf Countries	
Ισραήλ	1.197	1.506	2.904	1.864	3.471	3.935	6.307	8.164	6.012	3.706	2.582	2.005	43.656	Israel	
Λίβανος	598	641	1.115	1.283	1.358	1.849	4.167	7.067	3.438	1.165	1.732	1.420	25.835	Lebanon	
ΩΚΕΑΝΙΑ	427	199	431	621	1.406	1.549	2.364	1.528	1.967	1.399	563	568	13.027	OCEANIA	
Αυστραλία	410	199	407	596	1.384	1.522	2.268	1.340	1.926	1.354	523	568	12.500	Australia	
ΔΕ ΔΗΛΩΘΗΚΕ	85	0	0	0	0	20	57	0	45	0	59	0	266	NOT STATED	

Σημ. (1): Τα στοιχεία για το μήνα Ιανουάριο 2013 βασίζονται σε εκτιμήσεις.

(2): Η Κροατία περιλαμβάνεται στην κατηγορία Χώρες Ε.Ε. από την 1η Ιουλίου 2013.

Note (1): Data for the month of January 2013 is based on estimations.

(2): As from 1st July 2013 Croatia is included in the category EU Countries.

ΠΙΝΑΚΑΣ 22.- ΔΙΑΡΚΕΙΑ ΠΑΡΑΜΟΝΗΣ ΠΕΡΙΗΓΗΤΩΝ ΣΤΗΝ ΚΥΠΡΟ ΚΑΤΑ ΜΗΝΑ, 2000 - 2013

TABLE 22.- LENGTH OF STAY OF TOURISTS IN CYPRUS BY MONTH, 2000 - 2013

Χρόνος Year	Σύνολο Total	Ιαν. Jan.	Φεβρ. Febr.	Μάρτ. March	Απρ. Apr.	Μάιος May	Ιούν. June	Ιουλ. July	Αύγ. Aug.	Σεπτ. Sept.	Οκτ. Oct.	Νοέμ. Nov.	Δεκ. Dec.
(α) ΜΕΣΗ ΔΙΑΡΚΕΙΑ (νύχτες) - (a) MEAN STAY (nights)													
<i>Αιγότερο από 1 μήνα - Less than 1 month</i>													
2000	10,4	10,8	10,5	9,9	10,0	10,2	10,6	11,3	11,5	10,5	9,2	9,2	10,1
2005	9,6	10,0	8,7	8,3	8,6	9,2	9,4	10,2	11,2	10,1	9,4	9,0	8,3
2008	9,1	9,9	7,4	7,9	8,1	8,7	9,2	9,9	10,8	9,6	9,0	8,4	8,1
2009	9,1	9,3	7,8	8,5	8,4	8,6	9,4	9,7	10,4	9,4	8,8	7,9	8,1
2010	9,1	9,4	8,0	8,0	9,4	8,4	9,0	9,7	10,3	9,5	8,9	8,2	8,1
2011	8,9	8,8	8,1	8,3	8,5	8,7	8,8	9,4	9,8	9,1	8,8	8,6	8,4
2012	8,7 ¹	8,1	8,0	...	7,9	8,5	8,8	9,0	9,5	8,9	8,7	8,3	8,1
2013	9,0 ¹	...	8,8	8,6	8,7	8,7	9,4	9,6	10,1	9,4	8,8	8,2	8,1
<i>Αιγότερο από 1 χρόνο - Less than 1 year</i>													
2000	11,6	14,2	12,3	11,4	11,1	11,4	11,9	12,4	12,1	11,1	10,2	10,3	11,9
2005	10,5	11,7	10,5	9,6	9,4	9,5	9,9	10,7	12,1	10,6	9,7	10,6	12,0
2008	10,1	11,8	9,0	9,5	9,0	9,2	9,8	10,5	11,4	10,2	9,4	10,4	11,2
2009	9,9	11,0	10,1	9,6	9,2	9,1	9,8	10,1	11,2	10,0	9,2	9,8	11,0
2010	10,0	11,1	9,9	9,3	10,2	9,0	9,6	10,3	11,1	10,4	9,2	9,6	10,7
2011	9,8	10,6	9,4	9,8	9,3	9,3	9,4	10,0	10,5	9,9	9,3	10,3	11,2
2012	9,4 ¹	9,9	10,4	9,5 ²	8,5	9,0	9,5	9,4	10,1	9,4	9,2	9,4	10,7
2013	10,3 ¹	9,9 ³	10,6	10,6	9,6	9,3	10,1	10,5	11,4	10,5	9,3	10,3	11,3
(β) ΔΙΑΜΕΣΗ ΔΙΑΡΚΕΙΑ (νύχτες) - (b) MEDIAN STAY (nights)													
2000	11	14	14	8	8	10	13	14	14	10	7	7	7
2005	7	7	7	7	7	7	7	9	13	8	7	7	7
2008	7	7	7	7	7	7	7	8	10	7	7	7	7
2009	7	7	7	7	7	7	7	7	8	7	7	7	7
2010	7	7	7	7	7	7	7	7	9	7	7	7	7
2011	7	7	7	7	7	7	7	7	7	7	7	7	7
2012	7 ¹	7	7	...	7	7	7	7	7	7	7	7	7
2013	7 ¹	...	7	7	7	7	7	7	9	7	7	7	7

Σημ. (1): Οι δείκτες αναφέρονται στους 11 μήνες του έτους, για τους οποίους υπήρχαν διαθέσιμα στοιχεία.

(2): Τα στοιχεία για το μήνα Μάρτιο 2012 βασίζονται σε εκτιμήσεις.

(3): Τα στοιχεία για το μήνα Ιανουάριο 2013 βασίζονται σε εκτιμήσεις.

Από τον Ιούνιο 1997- Μάρτιο 2002 τα στοιχεία αναφέρονται στην προτιθέμενη διάρκεια παραμονής κατά μήνα άφιξης ενώ τα υπόλοιπα στη διάρκεια παραμονής κατά μήνα αναχώρησης.

Note (1): The indicators refer to the 11 months of the year, for which data was available.

(2): Data for the month of March 2012 is based on estimations.

(3): Data for the month of January 2013 is based on estimations.

From June 1997-March 2002 figures refer to the intended duration of stay by month of arrival, while the rest refer to the duration of stay by month of departure.

ΠΙΝΑΚΑΣ 23.- ΔΙΑΡΚΕΙΑ ΠΑΡΑΜΟΝΗΣ ΠΕΡΙΗΓΗΤΩΝ ΣΤΗΝ ΚΥΠΡΟ ΚΑΤΑ ΧΩΡΑ ΣΥΝΗΘΟΥΣ ΔΙΑΜΟΝΗΣ, (ΚΥΠΡΙΣ ΧΩΡΕΣ), 2009 - 2013
 TABLE 23.- LENGTH OF STAY OF TOURISTS IN CYPRUS BY COUNTRY OF USUAL RESIDENCE, (MAIN COUNTRIES), 2009 - 2013

Χώρα	ΜΕΣΗ ΔΙΑΡΚΕΙΑ (νύχτες) - MEAN STAY (nights)												ΔΙΑΜΕΣΗ ΔΙΑΡΚΕΙΑ MEDIAN STAY (νύχτες-nights)				Country
	Λιγότερο από 1 μήνα - Less than 1 month				Λιγότερο από 1 χρόνο - Less than 1 year												
	2009	2010	2011	2012 ¹	2009	2010	2011	2012 ¹	2009	2010	2011	2012 ¹		2013 ¹			
ΕΥΡΩΠΗ	9,2	9,2	9,0	8,8	9,1	10,0	10,1	9,8	9,4	10,2	7	7	7	7	EUROPE		
Αυστρία	8,8	8,9	8,7	8,6	8,8	9,1	8,9	8,8	8,8	8,9	7	7	7	7	Austria		
Γαλλία	8,2	8,4	8,3	7,8	8,8	8,5	8,8	8,8	8,4	9,5	7	7	7	7	France		
Γερμανία	9,5	9,5	9,6	9,1	9,7	9,8	9,7	9,8	9,3	10,2	7	7	7	9	Germany		
Ελλάδα	6,3	6,2	6,0	6,4	7,1	7,9	7,7	7,7	9,0	10,8	4	5	6	7	Greece		
Ην. Βασίλειο	10,1	10,2	10,0	9,7	10,2	10,9	11,0	10,8	10,3	11,4	7	8	7	7	United Kingdom		
Ιταλία	7,7	7,9	6,8	6,5	6,7	8,3	9,0	7,3	6,8	7,4	7	7	7	7	Italy		
Σουηδία	8,1	8,4	8,3	7,9	8,0	8,6	9,3	9,5	8,4	8,7	7	7	7	7	Sweden		
Φινλανδία	7,9	7,9	7,5	7,6	7,5	8,1	8,3	8,0	8,0	7,7	7	7	7	7	Finland		
Ελβετία (περιλ. Λιχτεν.) ²	8,5	9,1	8,9	8,4	8,3	8,6	9,4	9,3	8,5	8,6	7	7	7	7	Switzerland (incl. Liechten.) ²		
Ολλανδία	8,6	8,9	8,1	8,2	8,4	9,1	9,1	8,4	8,4	8,9	7	7	7	7	Netherlands		
Νορβηγία	9,2	9,0	9,2	9,0	9,3	9,9	9,6	10,3	9,9	10,3	7	7	7	7	Norway		
Ρωσία	9,6	9,3	9,1	8,8	9,0	10,7	10,3	9,9	9,2	9,7	8	7	7	7	Russia		
ΑΦΡΙΚΗ	8,7	9,0	9,2	8,0	8,1	12,1	11,0	10,4	9,9	12,4	7	7	7	7	AFRICA		
Αίγυπτος	6,5	6,0	6,2	5,5	7,3	6,8	6,7	6,9	6,6	10,9	4	5	5	7	Egypt		
ΑΜΕΡΙΚΗ	9,1	8,9	8,6	9,8	10,4	13,2	12,1	10,7	14,2	15,5	7	7	7	9	10	AMERICA	
Ην. Πολιτείες	8,7	8,8	8,3	9,6	10,3	12,5	11,6	10,6	13,7	15,0	7	7	7	8	10	United States	
ΑΣΙΑ	5,8	5,8	5,7	5,6	5,5	6,9	7,1	7,0	6,5	6,4	4	5	4	4	4	ASIA	
Χώρες Κόλπου	7,1	7,3	7,7	7,9	6,8	8,7	9,2	9,3	8,9	8,8	6	7	7	7	6	Gulf Countries	
Ισραήλ	4,3	4,5	4,1	3,8	4,2	4,7	5,3	4,5	4,2	4,3	4	4	4	3	4	Israel	
Λίβανος	4,4	4,2	4,0	4,1	4,8	4,7	4,2	4,8	4,4	5,3	4	3	3	4	4	Lebanon	
Συρία	7,7	5,6	6,1	6,7	4,6	9,0	7,2	8,2	16,5	7,9	6	5	4	7	5	Syria	
ΟΚΕΑΝΙΑ	12,4	10,4	10,9	9,4	10,7	21,4	19,0	16,2	14,3	17,7	9	11	12	9	10	OCEANIA	
Αυστραλία	12,9	10,4	11,0	9,6	10,7	22,3	19,2	16,6	14,6	17,5	11	12	13	10	10	Australia	
ΣΥΝΟΛΟ	9,1	9,1	8,9	8,7	9,0	9,9	10,0	9,8	9,4	10,3	7	7	7	7	TOTAL		

Σημ. (1): Οι δείκτες αναφέρονται στους 11 μήνες του έτους, για τους οποίους υπήρχαν διαθέσιμα στοιχεία.

(2): Από το 2011 και μετά το Λιχτενστάιν περιλαμβάνεται στην Ελβετία.

Note (1): The indicators refer to the 11 months of the year, for which data was available.

(2): As from 2011 Liechtenstein is included in Switzerland.

ΠΙΝΑΚΑΣ 24.- ΑΦΙΞΕΙΣ ΠΕΡΙΗΓΗΤΩΝ ΚΑΤΑ ΧΩΡΑ ΣΥΝΗΘΟΥΣ ΔΙΑΜΟΝΗΣ, 2011 - 2013
TABLE 24.- ARRIVALS OF TOURISTS BY COUNTRY OF USUAL RESIDENCE, 2011 - 2013

Χώρα συνήθους διαμονής	2 0 1 1 ¹		2 0 1 2 ²		2 0 1 3 ³		% μεταβολή % change 2013/2012	Country of usual residence
	Αρ. - No.	%	Αρ. - No.	%	Αρ. - No.	%		
ΣΥΝΟΛΟ	2.392.228	100,0	2.464.908	100,0	2.405.390	100,0	-2,4	ALL COUNTRIES
ΕΥΡΩΠΗ	2.245.001	93,8	2.315.866	94,0	2.246.977	93,4	-3,0	EUROPE
ΧΩΡΕΣ Ε.Ε.	1.776.985	74,3	1.693.620	68,7	1.486.314	61,8	-12,2	E.U. COUNTRIES
Βέλγιο	27.346	1,1	25.930	1,1	28.813	1,2	11,1	Belgium
Βουλγαρία	10.247	0,4	10.443	0,4	6.636	0,3	-36,5	Bulgaria
Κροατία ⁴	1.062	Croatia ⁴
Τσεχία	20.576	0,9	14.741	0,6	11.492	0,5	-22,0	Czech Republic
Δανία	34.064	1,4	31.763	1,3	30.014	1,2	-5,5	Denmark
Γερμανία	157.890	6,6	144.407	5,9	98.933	4,1	-31,5	Germany
Εσθονία	2.074	0,1	1.591	0,1	2.202	0,1	38,4	Estonia
Ελλάδα	138.721	5,8	132.990	5,4	104.955	4,4	-21,1	Greece
Ισπανία	4.757	0,2	5.504	0,2	4.386	0,2	-20,3	Spain
Γαλλία	34.363	1,4	35.955	1,5	27.156	1,1	-24,5	France
Ιρλανδία	9.662	0,4	7.832	0,3	6.039	0,3	-22,9	Ireland
Ιταλία	16.828	0,7	34.415	1,4	23.485	1,0	-31,8	Italy
Λετονία	1.934	0,1	2.088	0,1	2.187	0,1	4,7	Latvia
Λιθουανία	2.182	0,1	6.766	0,3	4.212	0,2	-37,7	Lithuania
Λουξεμβούργο	3.154	0,1	2.591	0,1	526	0,0	-79,7	Luxembourg
Ουγγαρία	11.334	0,5	12.376	0,5	11.133	0,5	-10,0	Hungary
Μάλτα	4.511	0,2	4.866	0,2	3.335	0,1	-31,5	Malta
Ολλανδία	41.631	1,7	33.024	1,3	20.244	0,8	-38,7	Netherlands
Αυστρία	23.341	1,0	23.166	0,9	16.804	0,7	-27,5	Austria
Πολωνία	24.236	1,0	30.981	1,3	24.878	1,0	-19,7	Poland
Πορτογαλλία	1.034	0,0	925	0,0	742	0,0	-19,8	Portugal
Ρουμανία	30.601	1,3	20.557	0,8	14.808	0,6	-28,0	Romania
Σλοβενία	2.245	0,1	1.124	0,0	828	0,0	-26,3	Slovenia
Σλοβακία	5.030	0,2	3.608	0,1	3.854	0,2	6,8	Slovakia
Φινλανδία	36.289	1,5	29.216	1,2	28.383	1,2	-2,9	Finland
Σουηδία	112.212	4,7	117.286	4,8	117.961	4,9	0,6	Sweden
Ην. Βασίλειο	1.020.709	42,7	959.463	38,9	891.233	37,1	-7,1	United Kingdom
ΕΖΕΣ	109.564	4,6	116.545	4,7	107.449	4,5	-7,8	EFTA
Ισλανδία	88	0,0	280	0,0	0	0,0	-100,0	Iceland
Νορβηγία	64.024	2,7	69.410	2,8	65.739	2,7	-5,3	Norway
Ελβετία (περιλ. Λιχτεν.)	45.450	1,9	46.853	1,9	41.708	1,7	-11,0	Switzerland (incl. Liechten.)
Άλλες Ευρ. Χώρες	358.452	15,0	505.700	20,5	653.212	27,2	29,2	Other Eur. Countries
Ρωσία	334.083	14,0	474.426	19,2	608.581	25,3	28,3	Russia
Τουρκία	264	0,0	53	0,0	155	0,0	192,5	Turkey
Λευκορωσία	3.371	0,1	5.221	0,2	6.345	0,3	21,5	Belarus
Ουκρανία	14.274	0,6	19.482	0,8	34.027	1,4	74,7	Ukraine
Σερβία	3.986	0,2	3.960	0,2	2.433	0,1	-38,6	Serbia
Άλλες	2.472	0,1	2.557	0,1	1.669	0,1	-34,7	Other

(συνεχίζεται)

(continued)

ΠΙΝΑΚΑΣ 24.- (συνέχεια) - TABLE 24.- (cont'd)

Χώρα συνήθους διαμονής	2 0 1 1 ¹		2 0 1 2 ¹		2 0 1 3 ²		% μεταβολή % change 2013/2012	Country of usual residence
	Αρ. - No.	%	Αρ. - No.	%	Αρ. - No.	%		
ΑΦΡΙΚΗ	11.709	0,5	11.132	0,5	12.975	0,5	16,6	AFRICA
Νότιος Αφρική	5.793	0,2	4.708	0,2	4.948	0,2	5,1	South Africa
Χώρες Β.Δ. Αφρικής	401	0,0	290	0,0	630	0,0	117,2	Maghreb countries
Αίγυπτος	4.940	0,2	5.338	0,2	6.218	0,3	16,5	Egypt
Άλλες	572	0,0	795	0,0	1.177	0,0	48,1	Other
ΑΜΕΡΙΚΗ	32.089	1,3	25.087	1,0	27.741	1,2	10,6	AMERICA
Βόρειος Αμερική	31.080	1,3	24.318	1,0	26.840	1,1	10,4	Total North America
Ηνωμένες Πολιτείες	25.832	1,1	20.462	0,8	21.930	0,9	7,2	United States
Καναδάς	5.180	0,2	3.830	0,2	4.846	0,2	26,5	Canada
Άλλες	66	0,0	25	0,0	64	0,0	156,0	Other
Νότιος και Κεντρική Αμερική	1.009	0,0	769	0,0	900	0,0	17,0	Total South and Central America
ΑΣΙΑ	89.995	3,8	100.464	4,1	104.402	4,3	3,9	ASIA
Χώρες Κόλπου	17.451	0,7	17.338	0,7	21.029	0,9	21,3	Gulf Countries
Κουβέιτ	1.268	0,1	1.698	0,1	1.290	0,1	-24,0	Kuwait
Μπαχρέιν	1.766	0,1	1.862	0,1	1.592	0,1	-14,5	Bahrain
Ην. Αραβικά Εμιράτα	11.433	0,5	10.664	0,4	14.606	0,6	37,0	Un. Arab Emirates
Σαουδική Αραβία	1.445	0,1	1.537	0,1	1.488	0,1	-3,2	Saudi Arabia
Άλλες Χώρες Κόλπου	1.538	0,1	1.576	0,1	2.050	0,1	30,1	Other Gulf Countries
Γεωργία	141	0,0	194	0,0	246	0,0	26,8	Georgia
Ιορδανία	4.184	0,2	3.490	0,1	3.927	0,2	12,5	Jordan
Ιράν	5.742	0,2	4.402	0,2	3.409	0,1	-22,6	Iran
Ιράκ	1.409	0,1	2.757	0,1	374	0,0	-86,4	Iraq
Ισραήλ	31.910	1,3	39.420	1,6	43.656	1,8	10,7	Israel
Λίβανος	21.202	0,9	25.658	1,0	25.835	1,1	0,7	Lebanon
Συρία	983	0,0	1.272	0,1	372	0,0	-70,8	Syria
Κίνα								China
(περιλ. Χονγκ Κονγκ)	951	0,0	1.014	0,0	1.404	0,1	38,5	(incl. Hong Kong)
Ιαπωνία	694	0,0	1.249	0,1	690	0,0	-44,8	Japan
Νότιος Κορέα	292	0,0	81	0,0	0	0,0	-100,0	South Korea
Άλλες	5.029	0,2	3.583	0,1	3.456	0,1	-3,5	Other
ΩΚΕΑΝΙΑ	13.194	0,6	12.247	0,5	13.027	0,5	6,4	OCEANIA
Αυστραλία	12.455	0,5	11.681	0,5	12.500	0,5	7,0	Australia
Νέα Ζηλανδία	655	0,0	537	0,0	502	0,0	-6,5	New Zealand
Άλλες	83	0,0	28	0,0	24	0,0	-14,3	Other
ΔΕ ΔΗΛΩΘΗΚΕ	228	0,0	111	0,0	266	0,0	139,6	NOT STATED

Σημ (1): Από το 2011 και μετά η Γεωργία, η Αρμενία, το Αζερμπαϊτζάν, το Καζακιστάν, το Τουρκμενιστάν, το Ουζμπεκιστάν, το Τατζικιστάν και το Κυργκιστάν περιλαμβάνονται στην Ασία.

(2): Τα στοιχεία για το μήνα Μάρτιο 2012 βασίζονται σε εκτιμήσεις.

(3): Τα στοιχεία για το μήνα Ιανουάριο 2013 βασίζονται σε εκτιμήσεις.

(4): Η Κροατία περιλαμβάνεται στην κατηγορία Άλλες Ευρωπαϊκές Χώρες το έτος 2011 και 2012.

Note (1): As from 2011 Georgia, Armenia, Azerbaijan, Kazakhstan, Turkmenistan, Uzbekistan, Tajikistan and Kyrgyzstan are included in Asia.

(2): Data for the month of March 2012 is based on estimations.

(3): Data for the month of January 2013 is based on estimations.

(4): Croatia is included in the category Other European countries for 2011 and 2012 .

ΠΙΝΑΚΑΣ 25α.- ΑΦΙΞΕΙΣ ΠΕΡΙΗΓΗΤΩΝ ΚΑΤΑ ΧΩΡΑ ΣΥΝΗΘΟΥΣ ΔΙΑΜΟΝΗΣ ΚΑΙ ΣΚΟΠΟ, 2011

TABLE 25a.- ARRIVALS OF TOURISTS BY COUNTRY OF USUAL RESIDENCE AND PURPOSE, 2011

Χώρα συνήθους διαμονής	Σύνολο	Διακοπές	Επίσκεψη σε φίλους και συγγενείς	Επαγγελματικοί λόγοι	Άλλοι	Country of usual residence
	Total	Holidays	Visiting friends and relatives	Business	Other	
ΣΥΝΟΛΟ	2.392.228	1.908.067	323.227	160.591	341	ALL COUNTRIES
ΕΥΡΩΠΗ	2.245.001	1.817.610	291.697	135.387	306	EUROPE
ΧΩΡΕΣ Ε.Ε.	1.776.985	1.400.840	259.589	116.275	280	E.U. Countries
Βέλγιο	27.346	23.336	1.946	2.063	0	Belgium
Βουλγαρία	10.247	2.724	5.789	1.733	0	Bulgaria
Τσεχία	20.576	17.245	1.784	1.545	0	Czech Republic
Δανία	34.064	32.827	421	816	0	Denmark
Γερμανία	157.890	139.429	6.969	11.492	0	Germany
Εσθονία	2.074	1.336	479	258	0	Estonia
Ελλάδα	138.721	29.332	61.200	48.073	115	Greece
Ισπανία	4.757	1.652	818	2.244	42	Spain
Γαλλία	34.363	26.276	2.306	5.762	18	France
Ιρλανδία	9.662	8.404	626	631	0	Ireland
Ιταλία	16.828	11.161	931	4.735	0	Italy
Λετονία	1.934	570	1.024	339	0	Latvia
Λιθουανία	2.182	842	920	420	0	Lithuania
Λουξεμβούργο	3.154	2.514	432	207	0	Luxembourg
Ουγγαρία	11.334	8.119	2.238	976	0	Hungary
Μάλτα	4.511	3.278	326	906	0	Malta
Ολλανδία	41.631	36.903	2.147	2.580	0	Netherlands
Αυστρία	23.341	19.694	995	2.651	0	Austria
Πολωνία	24.236	17.589	4.623	2.024	0	Poland
Πορτογαλλία	1.034	233	241	559	0	Portugal
Ρουμανία	30.601	17.366	9.514	3.680	40	Romania
Σλοβενία	2.245	1.876	154	214	0	Slovenia
Σλοβακία	5.030	3.291	1.236	503	0	Slovakia
Φινλανδία	36.289	35.176	571	541	0	Finland
Σουηδία	112.212	108.560	2.217	1.433	0	Sweden
Ηνωμένο Βασίλειο	1.020.709	851.096	149.669	19.880	64	United Kingdom
ΕΖΕΣ	109.564	104.146	2.076	3.341	0	EFTA
Ισλανδία	88	0	0	88	0	Iceland
Νορβηγία	64.024	62.077	418	1.528	0	Norway
Ελβετία (περιλ. Λίχτεν.)	45.450	42.067	1.658	1.725	0	Switzerland (incl. Liechten)
Άλλες Ευρωπαϊκές Χώρες	358.452	312.624	30.032	15.770	25	Other European
Ρωσία	334.083	297.100	24.105	12.852	25	Russia
Τουρκία	264	54	0	210	0	Turkey
Λευκορωσία	3.371	2.421	632	317	0	Belarus
Ουκρανία	14.274	10.089	2.816	1.367	0	Ukraine
Σερβία	3.986	1.907	1.593	485	0	Serbia
Άλλες	2.472	1.050	884	537	0	Other

(συνέχεια)

(continued)

ΠΙΝΑΚΑΣ 25α.- (συνέχεια) - TABLE 25a. - (cont'd)

Χώρα συνήθους διαμονής	Σύνολο	Διακοπές	Επίσκεψη σε φίλους και συγγενείς	Επαγγελματικοί λόγοι	Άλλοι	Country of usual residence
	Total	Holidays	Visiting friends and relatives	Business	Other	
ΑΦΡΙΚΗ	11.709	5.466	3.900	2.341	0	AFRICA
Νότιος Αφρική	5.793	2.013	2.933	846	0	South Africa
Χώρες Β.Δ. Αφρικής	401	138	84	179	0	Maghreb Countries
Αίγυπτος	4.940	2.987	779	1.173	0	Egypt
Άλλες	572	327	103	141	0	Other
ΑΜΕΡΙΚΗ	32.089	16.719	9.910	5.459	0	AMERICA
Βόρειος Αμερική	31.080	16.229	9.664	5.185	0	Total North America
Ηνωμένες Πολιτείες	25.832	14.020	8.020	3.791	0	United States
Καναδάς	5.180	2.189	1.597	1.393	0	Canada
Άλλες	66	19	46	0	0	Other
Νότιος και Κεντρική Αμερική	1.009	489	245	274	0	Total South and Central America
ΑΣΙΑ	89.995	61.911	11.703	16.371	9	ASIA
Χώρες Κόλπου	17.451	10.416	4.206	2.819	9	Gulf Countries
Κουβέιτ	1.268	1.119	90	48	9	Kuwait
Μπαχρεϊν	1.766	1.042	502	221	0	Bahrain
Ην. Αραβικά Εμιράτα	11.433	6.720	2.703	2.009	0	United Arab Emirates
Σαουδική Αραβία	1.445	873	294	278	0	Saudi Arabia
Άλλες Χώρες Κόλπου	1.538	660	615	261	0	Other Gulf Countries
Γεωργία	141	32	0	109	0	Georgia
Ιορδανία	4.184	2.462	683	1.038	0	Jordan
Ιράν	5.742	4.817	429	495	0	Iran
Ιράκ	1.409	1.354	39	16	0	Iraq
Ισραήλ	31.910	23.729	2.738	5.441	0	Israel
Λίβανος	21.202	15.044	2.265	3.893	0	Lebanon
Συρία	983	366	274	341	0	Syria
Κίνα (περιλ. Χονγκ Κονγκ)	951	475	178	296	0	China (incl. Hong Kong)
Ιαπωνία	694	471	38	184	0	Japan
Νότιος Κορέα	292	66	56	169	0	South Korea
Άλλες	5.029	2.673	792	1.563	0	Other
ΩΚΕΑΝΙΑ	13.194	6.188	6.015	965	25	OCEANIA
Αυστραλία	12.455	5.911	5.672	846	25	Australia
Νέα Ζηλανδία	655	257	297	100	0	New Zealand
Άλλες	83	20	44	18	0	Other
ΔΕ ΔΗΛΩΘΗΚΕ	228	161	0	66	0	NOT STATED

Σημ : Από το 2011 και μετά η Γεωργία, η Αρμενία, το Αζερμπαϊτζάν, το Καζακστάν, το Τουρκμενιστάν, το Ουζμπεκιστάν, το Τατζικιστάν και το Κυργκιστάν περιλαμβάνονται στην Ασία.
Από το 2011 και μετά το Χονγκ Κονγκ περιλαμβάνεται στην Κίνα.

Note: As from 2011 Georgia, Armenia, Azerbaijan, Kazakhstan, Turkmenistan, Uzbekistan, Tajikistan and Kyrgyzstan are included in Asia.

As from 2011 Hong Kong is included in China.

ΠΙΝΑΚΑΣ 25β.- ΑΦΙΞΕΙΣ ΠΕΡΙΗΓΗΤΩΝ ΚΑΤΑ ΧΩΡΑ ΣΥΝΗΘΟΥΣ ΔΙΑΜΟΝΗΣ ΚΑΙ ΣΚΟΠΟ, 2012
TABLE 25b.- ARRIVALS OF TOURISTS BY COUNTRY OF USUAL RESIDENCE AND PURPOSE, 2012

Χώρα συνήθους διαμονής	Σύνολο	Διακοπές	Επίσκεψη σε φίλους και συγγενείς	Επαγγελμα- τικοί λόγοι	Άλλοι	Country of usual residence
	Total	Holidays	Visiting friends and relatives	Business	Other	
%						
ΣΥΝΟΛΟ	2.464.908	82,5	12,2	5,3	0,0	ALL COUNTRIES
ΕΥΡΩΠΗ	2.315.866	83,6	11,6	4,7	0,0	EUROPE
ΧΩΡΕΣ Ε.Ε.	1.693.620	79,8	14,3	5,8	0,0	E.U. Countries
Βέλγιο	25.930	70,1	9,2	20,5	0,1	Belgium
Βουλγαρία	10.443	16,7	67,4	15,9	0,0	Bulgaria
Τσεχία	14.741	86,6	7,6	5,8	0,0	Czech Republic
Δανία	31.763	96,1	0,5	3,4	0,0	Denmark
Γερμανία	144.407	87,5	5,5	7,0	0,0	Germany
Εσθονία	1.591	66,3	6,7	27,0	0,0	Estonia
Ελλάδα	132.990	22,2	47,4	30,1	0,2	Greece
Ισπανία	5.504	49,4	17,0	33,6	0,0	Spain
Γαλλία	35.955	78,2	7,9	13,9	0,0	France
Ιρλανδία	7.832	88,9	6,4	4,6	0,0	Ireland
Ιταλία	34.415	84,5	4,5	11,1	0,0	Italy
Λετονία	2.088	51,9	28,6	19,3	0,0	Latvia
Λιθουανία	6.766	55,8	32,8	11,3	0,0	Lithuania
Λουξεμβούργο	2.591	65,8	15,7	18,5	0,0	Luxembourg
Ουγγαρία	12.376	72,3	20,3	7,4	0,0	Hungary
Μάλτα	4.866	73,7	8,9	17,4	0,0	Malta
Ολλανδία	33.024	89,2	5,1	5,7	0,0	Netherlands
Αυστρία	23.166	85,7	4,8	9,4	0,0	Austria
Πολωνία	30.981	79,3	14,6	6,1	0,0	Poland
Πορτογαλλία	925	22,5	26,5	50,9	0,0	Portugal
Ρουμανία	20.557	52,4	33,1	14,5	0,0	Romania
Σλοβενία	1.124	61,9	9,6	28,4	0,0	Slovenia
Σλοβακία	3.608	71,5	14,5	14,0	0,0	Slovakia
Φινλανδία	29.216	95,3	2,4	2,3	0,0	Finland
Σουηδία	117.286	96,6	2,3	1,1	0,0	Sweden
Ηνωμένο Βασίλειο	959.463	84,7	13,8	1,4	0,0	United Kingdom
ΕΖΕΣ	116.545	96,0	1,9	2,1	0,0	EFTA
Ισλανδία	280	48,2	19,6	31,8	0,0	Iceland
Νορβηγία	69.410	96,8	1,3	1,8	0,0	Norway
Ελβετία (περιλ. Λίχτεν.)	46.853	95,0	2,7	2,3	0,0	Switzerland (incl. Liechten)
Άλλες Ευρωπαϊκές Χώρες	505.700	93,2	4,9	1,9	0,0	Other European
Ρωσία	474.426	94,5	3,8	1,7	0,0	Russia
Τουρκία	53	43,4	0,0	56,6	0,0	Turkey
Λευκορωσία	5.221	80,5	19,5	0,0	0,0	Belarus
Ουκρανία	19.482	78,9	17,0	4,0	0,0	Ukraine
Σερβία	3.960	54,0	35,7	10,2	0,0	Serbia
Άλλες	2.557	37,7	45,5	16,8	0,0	Other

(συνέχεια)

(continued)

ΠΙΝΑΚΑΣ 25β.- (συνέχεια) - TABLE 25b. - (cont'd)

Χώρα συνήθους διαμονής	Σύνολο	Διακοπές	Επίσκεψη σε φίλους και συγγενείς	Επαγγελμα- τικοί λόγοι	Άλλοι	Country of usual residence
	Total	Holidays	Visiting friends and relatives	Business	Other	
%						
ΑΦΡΙΚΗ	11.132	46,3	35,6	18,0	0,0	AFRICA
Νότιος Αφρική	4.708	37,3	54,1	8,5	0,0	South Africa
Χώρες Β.Δ. Αφρικής	290	5,5	41,7	52,4	0,0	Maghreb Countries
Αίγυπτος	5.338	62,4	14,4	23,2	0,0	Egypt
Άλλες	795	18,9	49,8	31,2	0,0	Other
ΑΜΕΡΙΚΗ	25.087	52,9	32,0	14,9	0,2	AMERICA
Βόρειος Αμερική	24.318	52,6	32,8	14,3	0,2	Total North America
Ηνωμένες Πολιτείες	20.462	55,3	30,4	14,1	0,3	United States
Καναδάς	3.830	37,4	47,4	15,2	0,0	Canada
Άλλες	25	0,0	0,0	100,0	0,0	Other
Νότιος και Κεντρική Αμερική	769	60,7	8,5	30,7	0,0	Total South and Central America
ΑΣΙΑ	100.464	71,8	13,8	14,3	0,1	ASIA
Χώρες Κόλπου	17.338	63,7	24,1	12,0	0,2	Gulf Countries
Κουβέιτ	1.698	82,3	7,7	9,9	0,0	Kuwait
Μπαχρέιν	1.862	66,3	21,4	12,3	0,0	Bahrain
Ην. Αραβικά Εμιράτα	10.664	61,2	25,3	13,2	0,3	United Arab Emirates
Σαουδική Αραβία	1.537	65,6	30,6	3,7	0,0	Saudi Arabia
Άλλες Χώρες Κόλπου	1.576	57,9	27,5	14,6	0,0	Other Gulf Countries
Γεωργία	194	44,8	0,0	54,6	0,0	Georgia
Ιορδανία	3.490	67,8	12,3	20,0	0,0	Jordan
Ιράν	4.402	87,7	6,8	5,4	0,0	Iran
Ιράκ	2.757	89,3	2,3	8,3	0,0	Iraq
Ισραήλ	39.420	77,7	8,0	14,2	0,1	Israel
Λίβανος	25.658	72,8	16,8	10,5	0,0	Lebanon
Συρία	1.272	38,0	37,4	24,4	0,0	Syria
Κίνα (περιλ. Χονγκ Κονγκ)	1.014	38,4	21,8	39,7	0,0	China (incl. Hong Kong)
Ιαπωνία	1.249	56,9	7,9	35,1	0,0	Japan
Νότιος Κορέα	81	35,8	63,0	0,0	0,0	South Korea
Άλλες	3.583	41,9	16,7	41,3	0,0	Other
ΩΚΕΑΝΙΑ	12.247	43,4	49,9	6,7	0,0	OCEANIA
Αυστραλία	11.681	42,6	50,6	6,8	0,0	Australia
Νέα Ζηλανδία	537	56,6	37,8	5,4	0,0	New Zealand
Άλλες	28	100,0	0,0	0,0	0,0	Other
ΔΕ ΔΗΛΩΘΗΚΕ	111	100,0	0,0	0,0	0,0	NOT STATED

Σημ : Τα στοιχεία για το μήνα Μάρτιο 2012 βασίζονται σε εκτιμήσεις. Τα ποσοστά αναφέρονται στην περίοδο Ιανουαρίου - Δεκεμβρίου 2012 εξαιρουμένου του μήνα Μαρτίου 2012.

Note: Data for the month of March 2012 is based on estimations. Percentage figures refer to the period of January - December 2012 excluding March 2012.

ΠΙΝΑΚΑΣ 25γ.- ΑΦΙΞΕΙΣ ΠΕΡΙΗΓΗΤΩΝ ΚΑΤΑ ΧΩΡΑ ΣΥΝΗΘΟΥΣ ΔΙΑΜΟΝΗΣ ΚΑΙ ΣΚΟΠΟ, 2013
TABLE 25c.- ARRIVALS OF TOURISTS BY COUNTRY OF USUAL RESIDENCE AND PURPOSE, 2013

Χώρα συνήθους διαμονής	Σύνολο	Διακοπές	Επίσκεψη σε φίλους και συγγενείς	Επαγγελμα-α-τικοί λόγοι	Άλλοι	Country of usual residence
	Total	Holidays	Visiting friends and relatives	Business	Other	
%						
ΣΥΝΟΛΟ	2.405.390	83,7	12,0	4,2	0,0	ALL COUNTRIES
ΕΥΡΩΠΗ	2.246.977	85,3	11,0	3,7	0,0	EUROPE
ΧΩΡΕΣ Ε.Ε.	1.486.314	81,3	14,3	4,4	0,0	E.U. Countries
Βέλγιο	28.813	91,9	3,9	4,2	0,0	Belgium
Βουλγαρία	6.636	26,8	60,7	12,5	0,0	Bulgaria
Κροατία	1.062	27,1	10,6	62,1	0,0	Croatia
Τσεχία	11.492	88,2	8,2	3,6	0,0	Czech Republic
Δανία	30.014	95,9	2,5	1,5	0,0	Denmark
Γερμανία	98.933	86,2	7,1	6,7	0,0	Germany
Εσθονία	2.202	71,3	13,5	15,2	0,0	Estonia
Ελλάδα	104.955	29,2	45,5	25,2	0,1	Greece
Ισπανία	4.386	64,2	18,2	17,6	0,0	Spain
Γαλλία	27.156	79,7	9,5	10,8	0,0	France
Ιρλανδία	6.039	76,3	14,0	9,8	0,0	Ireland
Ιταλία	23.485	79,0	9,6	11,3	0,1	Italy
Λετονία	2.187	50,0	39,1	10,8	0,0	Latvia
Λιθουανία	4.212	53,5	39,0	7,5	0,0	Lithuania
Λουξεμβούργο	526	57,0	14,6	28,2	0,0	Luxembourg
Ουγγαρία	11.133	63,6	33,8	2,6	0,0	Hungary
Μάλτα	3.335	69,8	8,4	21,8	0,0	Malta
Ολλανδία	20.244	86,3	6,3	7,4	0,0	Netherlands
Αυστρία	16.804	83,4	5,4	11,2	0,0	Austria
Πολωνία	24.878	72,0	23,5	4,4	0,0	Poland
Πορτογαλλία	742	59,7	4,5	35,6	0,0	Portugal
Ρουμανία	14.808	50,5	41,1	8,3	0,0	Romania
Σλοβενία	828	22,6	4,4	72,8	0,0	Slovenia
Σλοβακία	3.854	81,9	9,6	8,5	0,0	Slovakia
Φινλανδία	28.383	96,7	1,9	1,4	0,0	Finland
Σουηδία	117.961	96,1	2,8	1,0	0,1	Sweden
Ηνωμένο Βασίλειο	891.233	84,9	13,5	1,5	0,0	United Kingdom
EZES	107.449	94,8	3,2	2,0	0,0	EFTA
Ισλανδία	0	0,0	0,0	0,0	0,0	Iceland
Νορβηγία	65.739	96,3	2,4	1,3	0,0	Norway
Ελβετία (περιλ. Λίχτεν.)	41.708	92,3	4,6	3,1	0,0	Switzerland (incl. Liechten)
Άλλες Ευρωπαϊκές Χώρες	653.212	92,7	5,0	2,3	0,0	Other European
Ρωσία	608.581	93,8	4,3	1,8	0,0	Russia
Τουρκία	155	15,5	0,0	84,5	0,0	Turkey
Λευκορωσία	6.345	73,9	16,1	9,9	0,0	Belarus
Ουκρανία	34.027	82,9	10,9	6,2	0,0	Ukraine
Σερβία	2.433	54,4	35,3	10,2	0,0	Serbia
Άλλες	1.669	41,9	28,8	29,3	0,0	Other

(συνέχεια)

(continued)

ΠΙΝΑΚΑΣ 25γ.- (συνέχεια) - TABLE 25c. - (cont'd)

Χώρα συνήθους διαμονής	Σύνολο	Διακοπές	Επίσκεψη σε φίλους και συγγενείς	Επαγγελμα-α-τικοί λόγοι	Άλλοι	Country of usual residence
	Total	Holidays	Visiting friends and relatives	Business	Other	
%						
ΑΦΡΙΚΗ	12.975	44,9	39,2	15,9	0,0	AFRICA
Νότιος Αφρική	4.948	37,3	50,5	12,2	0,0	South Africa
Χώρες Β.Δ. Αφρικής	630	8,7	74,8	16,3	0,0	Maghreb Countries
Αίγυπτος	6.218	56,0	22,9	21,0	0,0	Egypt
Άλλες	1.177	41,5	53,1	5,4	0,0	Other
ΑΜΕΡΙΚΗ	27.741	48,8	38,9	12,0	0,3	AMERICA
Βόρειος Αμερική	26.840	49,4	39,3	11,0	0,3	Total North America
Ηνωμένες Πολιτείες	21.930	51,5	35,6	12,6	0,3	United States
Καναδάς	4.846	39,1	56,6	4,3	0,0	Canada
Άλλες	64	100,0	0,0	0,0	0,0	Other
Νότιος και Κεντρική Αμερική	900	30,8	28,1	41,0	0,0	Total South and Central America
ΑΣΙΑ	104.402	69,0	17,7	13,3	0,1	ASIA
Χώρες Κόλπου	21.029	58,1	33,8	7,8	0,2	Gulf Countries
Κουβέιτ	1.290	81,4	12,2	6,4	0,0	Kuwait
Μπαχρέιν	1.592	70,4	17,4	10,1	1,9	Bahrain
Ην. Αραβικά Εμιράτα	14.606	56,3	35,0	8,6	0,1	United Arab Emirates
Σαουδική Αραβία	1.488	60,7	34,8	4,4	0,0	Saudi Arabia
Άλλες Χώρες Κόλπου	2.050	45,8	50,0	4,2	0,0	Other Gulf Countries
Γεωργία	246	42,7	33,7	23,2	0,0	Georgia
Ιορδανία	3.927	70,5	19,6	9,9	0,0	Jordan
Ιράν	3.409	83,6	14,7	1,7	0,0	Iran
Ιράκ	374	31,8	29,9	38,0	0,0	Iraq
Ισραήλ	43.656	73,7	9,9	16,4	0,1	Israel
Λίβανος	25.835	75,0	15,6	9,4	0,0	Lebanon
Συρία	372	56,2	43,8	0,0	0,0	Syria
Κίνα (περιλ. Χονγκ Κονγκ)	1.404	44,0	13,1	42,8	0,0	China (incl. Hong Kong)
Ιαπωνία	690	52,6	23,2	24,0	0,0	Japan
Νότιος Κορέα	0	0,0	0,0	0,0	0,0	South Korea
Άλλες	3.456	30,8	27,8	41,4	0,0	Other
ΩΚΕΑΝΙΑ	13.027	43,6	53,4	3,1	0,0	OCEANIA
Αυστραλία	12.500	43,0	53,8	3,2	0,0	Australia
Νέα Ζηλανδία	502	55,5	44,5	0,0	0,0	New Zealand
Άλλες	24	100,0	0,0	0,0	0,0	Other
ΔΕ ΔΗΛΩΘΗΚΕ	266	79,6	20,4	0,0	0,0	NOT STATED

Σημ : Τα στοιχεία για το μήνα Ιανουάριο 2013 βασίζονται σε εκτιμήσεις. Τα ποσοστά αναφέρονται στην περίοδο Φεβρουαρίου - Δεκεμβρίου 2013.

Note: Data for the month of January 2013 is based on estimations. Percentage figures refer to the period of February - December 2013.

**ΠΙΝΑΚΑΣ 26α.- ΠΟΣΟΣΤΙΑΙΑ ΚΑΤΑΝΟΜΗ ΠΕΡΙΗΓΗΤΩΝ ΚΑΤΑ ΧΩΡΑ ΣΥΝΗΘΟΥΣ ΔΙΑΜΟΝΗΣ
(ΚΥΡΙΕΣ ΧΩΡΕΣ) ΚΑΙ ΗΛΙΚΙΑ, ΣΥΝΟΛΟ, 2011**

**TABLE 26a.- PERCENTAGE DISTRIBUTION OF TOURISTS BY COUNTRY OF USUAL RESIDENCE
(MAIN COUNTRIES) AND AGE, TOTAL, 2011**

Χώρα συνήθους διαμονής	Σύνολο Total	Ηλικία - Age						Δε δη- λώθηκε Not Stated	Country of usual residence
		Κάτω των 15 Under 15	15-19	20-31	32-44	45-64	65+		
ΣΥΝΟΛΟ	2.392.228	8,9	3,5	19,4	25,7	33,3	8,6	0,5	TOTAL
ΕΥΡΩΠΗ	2.245.001	9,0	3,6	19,2	25,8	33,3	8,6	0,5	EUROPE
ΧΩΡΕΣ Ε.Ε.	1.776.985	8,6	3,5	15,2	24,9	37,0	10,1	0,6	E.U. COUNTRIES
Αυστρία	23.341	6,6	2,7	20,4	24,9	33,6	11,5	0,3	Austria
Γαλλία	34.363	7,8	3,5	22,6	24,3	34,2	7,5	0,1	France
Γερμανία	157.890	7,8	3,2	16,8	23,5	39,5	8,7	0,5	Germany
Ελλάδα	138.721	2,2	2,5	18,0	26,2	42,0	8,7	0,4	Greece
Ην. Βασίλειο	1.020.709	8,7	3,2	11,7	23,6	39,9	12,0	0,8	United Kingdom
Ιταλία	16.828	4,3	2,4	18,3	32,5	36,3	5,9	0,3	Italy
Σουηδία	112.212	16,7	7,7	16,0	18,8	29,8	11,0	0,1	Sweden
Φινλανδία	36.289	13,7	6,2	19,8	29,2	24,2	6,5	0,4	Finland
Ολλανδία	41.631	10,7	2,3	13,9	32,6	34,1	5,9	0,5	Netherlands
Βέλγιο	27.346	8,4	2,3	10,8	44,7	32,2	1,6	0,1	Belgium
Δανία	34.064	17,3	5,1	18,2	27,4	26,4	5,4	0,2	Denmark
Ιρλανδία	9.662	3,8	5,1	38,3	15,5	31,3	6,0	0,0	Ireland
Πολωνία	24.236	7,4	4,2	31,2	35,1	18,9	3,0	0,1	Poland
Άλλες Χώρες Ε.Ε.	99.693	5,9	3,2	33,1	31,3	22,1	4,2	0,3	Other E.U. Countries
ΆΛΛΕΣ ΕΥΡΩ- ΠΑΪΚΕΣ ΧΩΡΕΣ	468.016	10,4	3,7	34,3	29,1	19,2	3,0	0,2	OTHER EUROPEAN
Ελβετία (περιλ. Λιχτεν.)	45.450	8,1	6,9	32,8	17,9	28,1	6,1	0,1	Switzerland (incl. Liechten.)
Νορβηγία	64.024	16,9	5,8	18,0	19,0	28,5	11,8	0,1	Norway
Ρωσία	334.083	9,7	2,9	36,9	32,6	16,6	1,1	0,2	Russia
Άλλες	24.459	6,5	3,1	44,3	29,8	14,5	1,7	0,1	Other
ΑΦΡΙΚΗ	11.709	7,5	4,0	18,3	23,8	38,2	7,6	0,7	AFRICA
Αίγυπτος	4.940	9,6	2,9	19,6	26,7	37,9	2,9	0,4	Egypt
ΑΜΕΡΙΚΗ	32.089	3,0	2,2	20,1	23,6	38,5	11,1	1,5	AMERICA
Ην. Πολιτείες	25.832	2,6	1,9	19,3	23,4	40,2	11,2	1,5	United States
ΑΣΙΑ	89.995	7,8	2,8	24,9	27,2	31,9	4,5	0,8	ASIA
Χώρες Κόλπου	17.451	9,9	2,0	18,7	25,4	40,9	2,6	0,5	Gulf Countries
Ισραήλ	31.910	9,9	3,0	26,7	23,2	29,1	6,7	1,4	Israel
Λίβανος	21.202	4,5	2,4	28,5	30,7	30,3	2,8	0,7	Lebanon
Συρία	983	1,6	4,8	11,3	33,9	43,5	4,8	0,0	Syria
ΩΚΕΑΝΙΑ	13.194	4,3	2,6	21,6	16,2	38,8	16,3	0,2	OCEANIA
Αυστραλία	12.455	4,3	2,4	21,2	15,6	39,7	16,7	0,2	Australia
ΔΕ ΔΗΛΩΘΗΚΕ	228	0,0	16,7	33,3	0,0	50,0	0,0	0,0	NOT STATED

**ΠΙΝΑΚΑΣ 26α.- ΠΟΣΟΣΤΙΑΙΑ ΚΑΤΑΝΟΜΗ ΠΕΡΙΗΓΗΤΩΝ ΚΑΤΑ ΧΩΡΑ ΣΥΝΗΘΟΥΣ ΔΙΑΜΟΝΗΣ
(ΚΥΡΙΕΣ ΧΩΡΕΣ) ΚΑΙ ΗΛΙΚΙΑ, ΑΝΤΡΕΣ, 2011**

**TABLE 26a.- PERCENTAGE DISTRIBUTION OF TOURISTS BY COUNTRY OF USUAL RESIDENCE
(MAIN COUNTRIES) AND AGE, MALES, 2011**

Χώρα συνήθους διαμονής	Σύνολο Total	Ηλικία - Age						Δε δη- λώθηκε Not Stated	Country of usual residence
		Κάτω των 15 Under 15	15-19	20-31	32-44	45-64	65+		
ΣΥΝΟΛΟ	1.089.623	9,5	2,6	15,6	25,6	36,8	9,7	0,3	TOTAL
ΕΥΡΩΠΗ	1.009.187	9,8	2,6	15,3	25,5	36,6	9,9	0,2	EUROPE
ΧΩΡΕΣ Ε.Ε.	822.448	9,3	2,7	12,5	24,3	39,8	11,3	0,2	E.U. COUNTRIES
Αυστρία	10.377	5,5	1,5	17,0	25,8	37,7	12,5	0,0	Austria
Γαλλία	16.423	8,8	2,3	20,2	25,2	34,5	8,8	0,1	France
Γερμανία	72.918	7,9	2,7	14,2	23,5	42,2	9,1	0,4	Germany
Ελλάδα	74.584	2,1	1,8	14,0	29,4	44,1	8,3	0,3	Greece
Ην. Βασίλειο	464.117	9,6	2,6	9,4	21,6	42,8	13,8	0,2	United Kingdom
Ιταλία	9.571	3,8	0,7	16,2	33,9	39,0	6,2	0,2	Italy
Σουηδία	50.273	18,4	5,5	13,7	19,3	31,0	12,1	0,1	Sweden
Φινλανδία	15.393	16,1	3,9	15,5	29,0	28,2	6,7	0,5	Finland
Ολλανδία	20.364	11,5	1,7	12,4	30,1	36,8	7,3	0,2	Netherlands
Βέλγιο	13.143	8,9	2,1	9,1	42,4	35,7	1,6	0,3	Belgium
Δανία	14.992	17,5	4,1	12,7	29,9	28,6	7,3	0,0	Denmark
Ιρλανδία	4.250	4,3	3,6	33,1	17,3	33,1	8,6	0,0	Ireland
Πολωνία	10.680	8,5	3,3	27,5	34,6	22,5	3,6	0,0	Poland
Άλλες Χώρες Ε.Ε.	45.364	6,8	1,8	26,9	34,2	25,4	4,6	0,3	Other E.U. Countries
Άλλες Ευρω- παϊκές Χώρες	186.739	12,3	2,6	27,9	31,0	22,5	3,7	0,1	OTHER EUROPEAN
Ελβετία (περιλ. Λιχτεν.)	17.892	9,6	3,4	28,2	19,1	31,8	7,9	0,0	Switzerland (incl. Liechten.)
Νορβηγία	28.494	18,3	4,6	16,5	19,4	28,0	13,1	0,1	Norway
Ρωσία	130.516	11,7	2,0	29,5	35,1	20,3	1,2	0,1	Russia
Άλλες	9.837	6,7	2,1	39,2	31,6	17,9	2,1	0,3	Other
ΑΦΡΙΚΗ	6.555	6,2	2,5	14,3	26,4	42,5	7,5	0,6	AFRICA
Αίγυπτος	3.067	5,4	1,3	15,4	28,2	45,6	4,0	0,0	Egypt
ΑΜΕΡΙΚΗ	16.344	2,9	1,4	15,5	24,7	43,9	10,0	1,5	AMERICA
Ην. Πολιτείες	13.122	2,9	1,1	14,0	24,6	45,7	10,0	1,7	United States
ΑΣΙΑ	51.490	7,0	2,0	20,2	27,8	36,9	4,9	1,1	ASIA
Χώρες Κόλπου	9.877	10,2	1,4	13,4	24,9	46,0	3,7	0,5	Gulf Countries
Ισραήλ	18.788	8,8	2,8	24,0	22,2	32,7	7,2	2,3	Israel
Λίβανος	11.389	4,1	1,4	21,3	33,3	36,3	2,9	0,7	Lebanon
Συρία	761	2,1	4,2	6,3	31,3	54,2	2,1	0,0	Syria
ΩΚΕΑΝΙΑ	6.008	4,6	2,1	19,2	16,4	40,7	17,1	0,0	OCEANIA
Αυστραλία	5.669	4,2	1,9	19,2	15,5	41,8	17,4	0,0	Australia
ΔΕ ΔΗΛΩΘΗΚΕ	38	0,0	0,0	0,0	0,0	100,0	0,0	0,0	NOT STATED

ΠΙΝΑΚΑΣ 26α.- ΠΟΣΟΣΤΙΑΙΑ ΚΑΤΑΝΟΜΗ ΠΕΡΙΗΓΗΤΩΝ ΚΑΤΑ ΧΩΡΑ ΣΥΝΗΘΟΥΣ ΔΙΑΜΟΝΗΣ

(ΚΥΡΙΕΣ ΧΩΡΕΣ) ΚΑΙ ΗΛΙΚΙΑ, ΓΥΝΑΙΚΕΣ, 2011

TABLE 26a.- PERCENTAGE DISTRIBUTION OF TOURISTS BY COUNTRY OF USUAL RESIDENCE (MAIN COUNTRIES) AND AGE, FEMALES, 2011

Χώρα συνήθους διαμονής	Σύνολο Total	Ηλικία - Age						Δε δηλώθηκε Not Stated	Country of usual residence
		Κάτω των 15 Under 15	15-19	20-31	32-44	45-64	65+		
ΣΥΝΟΛΟ	1.302.593	8,3	4,3	22,7	25,9	30,5	7,6	0,8	TOTAL
ΕΥΡΩΠΗ	1.235.814	7,9	3,8	26,6	25,0	27,4	8,9	0,4	EUROPE
ΧΩΡΕΣ Ε.Ε.	954.537	8,1	4,3	17,6	25,4	34,5	9,1	0,9	E.U. COUNTRIES
Αυστρία	12.964	7,5	3,6	23,1	24,1	30,4	10,7	0,5	Austria
Γαλλία	17.940	6,8	4,6	24,7	23,5	34,0	6,3	0,1	France
Γερμανία	84.972	7,8	3,5	19,0	23,6	37,2	8,3	0,5	Germany
Ελλάδα	64.137	2,3	3,3	22,6	22,5	39,5	9,2	0,6	Greece
Ην. Βασίλειο	556.592	8,0	3,8	13,6	25,4	37,4	10,5	1,3	United Kingdom
Ιταλία	7.257	5,0	4,7	21,1	30,7	32,7	5,6	0,3	Italy
Σουηδία	61.939	15,3	9,5	17,8	18,3	28,8	10,1	0,1	Sweden
Φινλανδία	20.896	12,0	7,8	22,9	29,4	21,2	6,3	0,4	Finland
Ολλανδία	21.267	10,1	2,9	15,3	34,9	31,5	4,6	0,7	Netherlands
Βέλγιο	14.203	8,0	2,4	12,3	46,7	28,9	1,7	0,0	Belgium
Δανία	19.072	17,1	5,9	22,5	25,5	24,8	3,9	0,4	Denmark
Ιρλανδία	5.412	3,4	6,2	42,4	14,1	29,9	4,0	0,0	Ireland
Πολωνία	13.556	6,5	5,0	34,2	35,5	16,0	2,6	0,2	Poland
Άλλες Χώρες Ε.Ε.	54.329	5,3	4,3	38,2	28,8	19,4	3,8	0,3	Other E.U. Countries
ΆΛΛΕΣ ΕΥΡΩ-ΠΑΪΚΕΣ ΧΩΡΕΣ	281.277	9,1	4,5	38,5	27,9	17,1	2,6	0,2	OTHER EUROPEAN
Ελβετία (περιλ. Λιχτεν.)	27.558	7,2	9,2	35,8	17,2	25,7	4,8	0,2	Switzerland (incl. Liechten.)
Νορβηγία	35.530	15,8	6,7	19,3	18,7	28,9	10,7	0,0	Norway
Ρωσία	203.567	8,5	3,5	41,6	30,9	14,2	1,0	0,3	Russia
Άλλες	14.622	6,3	3,7	47,6	28,6	12,3	1,4	0,0	Other
ΑΦΡΙΚΗ	5.154	9,0	6,0	23,4	20,6	32,7	7,6	0,8	AFRICA
Αίγυπτος	1.873	16,5	5,5	26,4	24,2	25,3	1,1	1,1	Egypt
ΑΜΕΡΙΚΗ	15.745	3,1	2,9	24,8	22,5	32,9	12,3	1,5	AMERICA
Ην. Πολιτείες	12.710	2,4	2,7	24,8	22,1	34,5	12,4	1,2	United States
ΑΣΙΑ	38.505	8,9	4,0	31,4	26,2	25,2	3,8	0,4	ASIA
Χώρες Κόλπου	7.574	9,6	2,7	25,6	25,9	34,3	1,2	0,6	Gulf Countries
Ισραήλ	13.122	11,4	3,3	30,6	24,7	24,0	5,9	0,0	Israel
Λίβανος	9.813	5,0	3,7	36,8	27,6	23,4	2,6	0,8	Lebanon
Συρία	222	0,0	7,1	28,6	42,9	7,1	14,3	0,0	Syria
ΩΚΕΑΝΙΑ	7.186	4,0	3,1	23,6	16,0	37,2	15,7	0,4	OCEANIA
Αυστραλία	6.786	4,3	2,7	22,7	15,7	38,0	16,1	0,4	Australia
ΔΕ ΔΗΛΩΘΗΚΕ	190	0,0	20,0	40,0	0,0	40,0	0,0	0,0	NOT STATED

ΠΙΝΑΚΑΣ 26β.- ΠΟΣΟΣΤΙΑΙΑ ΚΑΤΑΝΟΜΗ ΠΕΡΙΗΓΗΤΩΝ ΚΑΤΑ ΧΩΡΑ ΣΥΝΗΘΟΥΣ ΔΙΑΜΟΝΗΣ (ΚΥΡΙΕΣ ΧΩΡΕΣ) ΚΑΙ ΗΛΙΚΙΑ, ΣΥΝΟΛΟ, 2012

TABLE 26b.- PERCENTAGE DISTRIBUTION OF TOURISTS BY COUNTRY OF USUAL RESIDENCE (MAIN COUNTRIES) AND AGE, TOTAL, 2012

Χώρα συνήθους διαμονής	Σύνολο Total	Ηλικία - Age						Δε δη- λώθηκε Not Stated	Country of usual residence
		Κάτω των 15 Under 15	15-19	20-31	32-44	45-64	65+		
ΣΥΝΟΛΟ	2.464.908	8,4	3,4	22,1	28,8	30,3	6,9	0,1	TOTAL
ΕΥΡΩΠΗ	2.315.866	8,6	3,4	21,8	28,9	30,3	6,9	0,1	EUROPE
ΧΩΡΕΣ Ε.Ε.	1.693.620	8,1	3,2	16,8	28,1	34,8	8,7	0,2	E.U. COUNTRIES
Αυστρία	23.166	8,2	2,9	24,3	23,1	30,0	11,4	0,0	Austria
Γαλλία	35.955	6,9	3,5	23,4	25,3	33,3	7,4	0,2	France
Γερμανία	144.407	7,7	3,1	21,1	26,2	35,7	6,0	0,2	Germany
Ελλάδα	132.990	3,7	2,4	18,7	29,3	38,3	7,3	0,4	Greece
Ην. Βασίλειο	959.463	7,5	2,8	13,0	27,5	38,0	11,0	0,2	United Kingdom
Ιταλία	34.415	2,7	1,5	22,7	44,2	24,9	3,9	0,1	Italy
Σουηδία	117.286	18,2	6,9	17,4	22,8	27,1	7,6	0,1	Sweden
Φινλανδία	29.216	12,8	9,5	23,8	24,7	25,3	3,9	0,0	Finland
Ολλανδία	33.024	14,4	2,7	15,3	32,0	29,5	6,2	0,0	Netherlands
Βέλγιο	25.930	6,0	2,0	18,1	40,9	31,2	1,7	0,1	Belgium
Δανία	31.763	14,0	6,5	19,1	21,5	33,8	5,1	0,0	Denmark
Ιρλανδία	7.832	5,9	6,9	20,7	25,2	34,5	6,2	0,7	Ireland
Πολωνία	30.981	8,1	2,0	29,4	42,5	17,0	1,0	0,0	Poland
Άλλες Χώρες Ε.Ε.	87.192	5,9	2,9	33,5	32,3	22,5	2,8	0,1	Other E.U. Countries
ΆΛΙΕΣ ΕΥΡΩ- ΠΑΪΚΕΣ ΧΩΡΕΣ	622.245	9,8	4,0	35,2	31,1	17,9	2,0	0,1	OTHER EUROPEAN
Ελβετία (περιλ. Λιχτεν.)	46.853	6,2	10,1	37,7	18,9	23,7	3,2	0,1	Switzerland (incl. Liechten.)
Νορβηγία	69.410	16,5	6,3	19,1	21,9	26,8	9,2	0,1	Norway
Ρωσία	474.426	9,3	3,0	36,7	34,0	16,1	0,8	0,0	Russia
Άλλες	31.556	8,0	3,7	45,3	24,6	16,2	1,9	0,3	Other
ΑΦΡΙΚΗ	11.132	8,2	2,8	16,1	32,3	30,9	9,1	0,6	AFRICA
Αίγυπτος	5.338	8,9	1,6	21,7	36,4	26,0	5,0	0,4	Egypt
ΑΜΕΡΙΚΗ	25.087	2,8	3,3	24,4	20,4	34,8	13,8	0,5	AMERICA
Ην. Πολιτείες	20.462	3,1	3,3	22,9	21,7	34,8	13,7	0,6	United States
ΑΣΙΑ	100.464	6,9	3,4	28,6	28,8	28,1	4,1	0,1	ASIA
Χώρες Κόλπου	17.338	9,5	1,7	23,8	27,0	35,8	1,7	0,4	Gulf Countries
Ισραήλ	39.420	5,7	4,5	32,1	25,5	26,3	5,9	0,0	Israel
Λίβανος	25.658	6,5	3,4	26,9	33,8	26,8	2,6	0,0	Lebanon
Συρία	1.272	17,1	5,7	17,1	22,9	31,4	5,7	0,0	Syria
ΩΚΕΑΝΙΑ	12.247	3,3	2,5	24,0	20,1	34,7	15,1	0,3	OCEANIA
Αυστραλία	11.681	3,1	2,4	23,9	19,7	35,3	15,2	0,3	Australia
ΔΕ ΔΗΛΩΘΗΚΕ	111	NOT STATED

Σημ. : Τα στοιχεία για το μήνα Μάρτιο 2012 βασίζονται σε εκτιμήσεις.

Note : Data for the month of March 2012 is based on estimations.

**ΠΙΝΑΚΑΣ 26β.- ΠΟΣΟΣΤΙΑΙΑ ΚΑΤΑΝΟΜΗ ΠΕΡΙΗΓΗΤΩΝ ΚΑΤΑ ΧΩΡΑ ΣΥΝΗΘΟΥΣ ΔΙΑΜΟΝΗΣ
(ΚΥΡΙΕΣ ΧΩΡΕΣ) ΚΑΙ ΗΛΙΚΙΑ, ΑΝΤΡΕΣ, 2012**
**TABLE 26b.- PERCENTAGE DISTRIBUTION OF TOURISTS BY COUNTRY OF USUAL RESIDENCE
(MAIN COUNTRIES) AND AGE, MALES, 2012**

Χώρα συνήθους διαμονής	Σύνολο Total	Ηλικία - Age						Δε δη- λώθηκε Not Stated	Country of usual residence
		Κάτω των 15 Under 15	15-19	20-31	32-44	45-64	65+		
ΣΥΝΟΛΟ	1.080.333	9,2	2,5	17,5	29,2	33,1	8,4	0,1	TOTAL
ΕΥΡΩΠΗ	999.587	9,5	2,5	17,1	29,3	33,0	8,4	0,1	EUROPE
ΧΩΡΕΣ Ε.Ε.	771.943	8,6	2,4	14,0	28,3	36,6	10,2	0,1	E.U. COUNTRIES
Αυστρία	10.720	7,6	1,7	21,6	25,8	30,5	12,7	0,0	Austria
Γαλλία	16.720	6,7	3,4	20,6	24,6	37,1	7,4	0,2	France
Γερμανία	64.648	9,0	2,3	17,3	25,8	38,5	6,9	0,1	Germany
Ελλάδα	64.415	3,0	2,5	15,7	30,3	39,4	8,6	0,5	Greece
Ην. Βασίλειο	439.119	7,8	2,0	10,6	27,5	39,1	12,9	0,1	United Kingdom
Ιταλία	17.339	2,5	1,0	19,4	47,1	25,7	4,3	0,0	Italy
Σουηδία	50.500	20,4	4,6	15,1	22,9	28,5	8,3	0,1	Sweden
Φινλανδία	12.164	14,7	5,8	18,3	28,6	28,1	4,5	0,0	Finland
Ολλανδία	15.776	15,2	1,4	13,3	29,4	33,3	7,5	0,0	Netherlands
Βέλγιο	11.385	6,3	1,2	14,6	38,2	37,0	2,4	0,3	Belgium
Δανία	14.236	16,1	4,9	15,3	21,2	37,0	5,6	0,0	Denmark
Ιρλανδία	3.862	7,0	6,3	18,2	25,2	36,4	7,0	0,0	Ireland
Πολωνία	12.437	9,7	1,4	25,3	39,4	22,4	1,8	0,0	Poland
Άλλες Χώρες Ε.Ε.	38.623	6,8	1,9	29,0	33,9	24,8	3,5	0,0	Other E.U. Countries
ΆΛΛΕΣ ΕΥΡΩ- ΠΑΪΚΕΣ ΧΩΡΕΣ	227.643	12,8	3,0	27,9	32,6	21,1	2,5	0,1	OTHER EUROPEAN
Ελβετία (περιλ. Λιχτεν.)	17.587	8,4	5,9	32,2	24,2	25,6	3,7	0,0	Switzerland (incl. Liechten.)
Νορβηγία	30.745	18,6	4,4	18,3	21,7	26,5	10,5	0,0	Norway
Ρωσία	166.259	12,5	2,4	28,6	35,8	19,7	0,9	0,1	Russia
Άλλες	13.052	9,5	3,3	35,5	29,3	19,4	2,6	0,3	Other
ΑΦΡΙΚΗ	6.196	7,1	1,0	14,6	32,7	35,5	8,3	0,7	AFRICA
Αίγυπτος	3.269	5,7	1,9	20,9	34,8	32,9	3,2	0,6	Egypt
ΑΜΕΡΙΚΗ	12.608	2,7	2,6	18,4	25,9	34,4	16,0	0,0	AMERICA
Ην. Πολιτείες	10.428	3,0	2,6	16,6	27,9	34,0	15,8	0,0	United States
ΑΣΙΑ	56.262	6,1	2,9	23,9	30,2	32,5	4,4	0,1	ASIA
Χώρες Κόλπου	10.238	8,4	1,0	17,4	26,5	44,2	2,3	0,3	Gulf Countries
Ισραήλ	22.281	5,0	4,0	28,8	27,8	28,8	5,7	0,0	Israel
Λίβανος	13.584	5,3	3,1	22,5	34,7	30,8	3,6	0,0	Lebanon
Συρία	800	18,2	4,5	9,1	18,2	40,9	9,1	0,0	Syria
ΩΚΕΑΝΙΑ	5.631	2,6	2,1	19,7	20,1	36,8	18,0	0,7	OCEANIA
Αυστραλία	5.457	2,2	2,2	19,3	19,3	37,8	18,5	0,7	Australia
ΔΕ ΔΗΛΩΘΗΚΕ	48	NOT STATED

Σημ. : Τα στοιχεία για το μήνα Μάρτιο 2012 βασίζονται σε εκτιμήσεις.

Note : Data for the month of March 2012 is based on estimations.

ΠΙΝΑΚΑΣ 26β.- ΠΟΣΟΣΤΙΑΙΑ ΚΑΤΑΝΟΜΗ ΠΕΡΙΗΓΗΤΩΝ ΚΑΤΑ ΧΩΡΑ ΣΥΝΗΘΟΥΣ ΔΙΑΜΟΝΗΣ (ΚΥΡΙΕΣ ΧΩΡΕΣ) ΚΑΙ ΗΛΙΚΙΑ, ΓΥΝΑΙΚΕΣ, 2012

TABLE 26b.- PERCENTAGE DISTRIBUTION OF TOURISTS BY COUNTRY OF USUAL RESIDENCE (MAIN COUNTRIES) AND AGE, FEMALES, 2012

Χώρα συνήθους διαμονής	Σύνολο Total	Ηλικία - Age						Δε δη- λώθηκε Not Stated	Country of usual residence
		Κάτω των 15 Under 15	15-19	20-31	32-44	45-64	65+		
ΣΥΝΟΛΟ	1.384.575	7,8	4,1	25,6	28,4	28,1	5,8	0,2	TOTAL
ΕΥΡΩΠΗ	1.316.279	7,9	4,1	25,3	28,6	28,2	5,7	0,2	EUROPE
ΧΩΡΕΣ Ε.Ε.	921.677	7,8	3,9	19,2	28,0	33,4	7,5	0,2	E.U. COUNTRIES
Αυστρία	12.446	8,8	4,0	26,6	20,8	29,6	10,2	0,0	Austria
Γαλλία	19.235	7,1	3,5	25,8	26,0	30,0	7,5	0,2	France
Γερμανία	79.759	6,7	3,7	24,1	26,5	33,5	5,3	0,3	Germany
Ελλάδα	68.575	4,3	2,3	21,6	28,3	37,1	6,1	0,3	Greece
Ην. Βασίλειο	520.344	7,3	3,4	15,0	27,6	37,1	9,4	0,3	United Kingdom
Ιταλία	17.076	2,8	2,0	26,1	41,2	24,0	3,6	0,3	Italy
Σουηδία	66.786	16,6	8,5	19,1	22,7	26,0	7,0	0,2	Sweden
Φινλανδία	17.052	11,5	12,1	27,7	22,0	23,2	3,5	0,0	Finland
Ολλανδία	17.248	13,6	3,8	17,1	34,3	26,0	5,1	0,0	Netherlands
Βέλγιο	14.545	5,8	2,6	20,8	43,0	26,6	1,2	0,0	Belgium
Δανία	17.527	12,3	7,9	22,1	21,7	31,2	4,7	0,0	Denmark
Ιρλανδία	3.970	4,8	7,5	23,1	25,2	32,7	5,4	1,4	Ireland
Πολωνία	18.544	7,0	2,4	32,2	44,6	13,3	0,5	0,0	Poland
Άλλες Χώρες Ε.Ε.	48.569	5,2	3,6	37,0	31,1	20,6	2,3	0,1	Other E.U. Countries
Άλλες Ευρω- ΠΑΪΚΕΣ ΧΩΡΕΣ	394.602	8,1	4,5	39,4	30,1	16,1	1,7	0,1	OTHER EUROPEAN
Ελβετία (περιλ. Λιχτεν.)	29.266	4,9	12,7	41,0	15,7	22,5	2,9	0,2	Switzerland (incl. Liechten.)
Νορβηγία	38.665	14,8	7,8	19,8	22,2	27,1	8,2	0,1	Norway
Ρωσία	308.167	7,6	3,4	41,0	33,0	14,2	0,7	0,0	Russia
Άλλες	18.504	7,0	3,9	52,2	21,3	13,9	1,4	0,2	Other
ΑΦΡΙΚΗ	4.936	9,4	5,1	17,9	31,8	25,1	10,1	0,5	AFRICA
Αίγυπτος	2.069	14,0	1,0	23,0	39,0	15,0	8,0	0,0	Egypt
ΑΜΕΡΙΚΗ	12.479	2,9	4,0	30,5	14,8	35,3	11,6	0,9	AMERICA
Ην. Πολιτείες	10.034	3,1	3,9	29,4	15,3	35,7	11,4	1,2	United States
ΑΣΙΑ	44.202	8,0	4,0	34,7	27,1	22,5	3,8	0,1	ASIA
Χώρες Κόλπου	7.100	11,2	2,8	33,0	27,9	23,7	0,9	0,5	Gulf Countries
Ισραήλ	17.139	6,5	5,2	36,5	22,6	23,0	6,1	0,0	Israel
Λίβανος	12.074	7,8	3,8	31,9	32,8	22,2	1,6	0,0	Lebanon
Συρία	472	15,4	7,7	30,8	30,8	15,4	0,0	0,0	Syria
ΩΚΕΑΝΙΑ	6.616	4,0	2,8	27,7	20,1	32,9	12,5	0,0	OCEANIA
Αυστραλία	6.224	3,9	2,6	27,9	20,1	33,1	12,3	0,0	Australia
ΔΕ ΔΗΛΩΘΗΚΕ	63	NOT STATED

Σημ. : Τα στοιχεία για το μήνα Μάρτιο 2012 βασίζονται σε εκτιμήσεις.

Note : Data for the month of March 2012 is based on estimations.

**ΠΙΝΑΚΑΣ 26γ.- ΠΟΣΟΣΤΙΑΙΑ ΚΑΤΑΝΟΜΗ ΠΕΡΙΗΓΗΤΩΝ ΚΑΤΑ ΧΩΡΑ ΣΥΝΗΘΟΥΣ ΔΙΑΜΟΝΗΣ
(ΚΥΡΙΕΣ ΧΩΡΕΣ) ΚΑΙ ΗΛΙΚΙΑ, ΣΥΝΟΛΟ, 2013**

**TABLE 26c.- PERCENTAGE DISTRIBUTION OF TOURISTS BY COUNTRY OF USUAL RESIDENCE
(MAIN COUNTRIES) AND AGE, TOTAL, 2013**

Χώρα συνήθους διαμονής	Σύνολο Total	Ηλικία - Age							Δε δη- λώθηκε Not Stated	Country of usual residence
		Κάτω των 15 Under 15	15-19	20-31	32-44	45-64	65+			
			8,3	3,2	22,1	26,1	31,0	9,2		
ΣΥΝΟΛΟ	2.405.390	8,3	3,2	22,1	26,1	31,0	9,2	0,1	TOTAL	
ΕΥΡΩΠΗ	2.246.977	8,3	3,2	21,9	26,0	31,2	9,2	0,1	EUROPE	
ΧΩΡΕΣ Ε.Ε.	1.486.314	7,7	3,2	15,2	23,7	37,4	12,8	0,1	E.U. COUNTRIES	
Αυστρία	16.804	6,9	3,0	28,7	21,3	28,7	11,3	0,2	Austria	
Γαλλία	27.156	6,4	3,8	20,7	24,6	34,7	9,6	0,1	France	
Γερμανία	98.933	9,2	3,6	20,7	22,2	35,3	8,7	0,3	Germany	
Ελλάδα	104.955	3,5	3,4	20,7	26,6	37,1	8,5	0,2	Greece	
Ην. Βασίλειο	891.233	6,8	2,7	10,8	21,7	41,7	16,3	0,1	United Kingdom	
Ιταλία	23.485	2,6	1,2	19,8	42,9	28,3	5,1	0,0	Italy	
Σουηδία	117.961	15,7	6,4	19,5	19,6	28,5	10,2	0,1	Sweden	
Φινλανδία	28.383	11,3	7,0	28,1	22,6	26,1	4,5	0,3	Finland	
Ολλανδία	20.244	6,0	2,1	17,6	32,2	34,3	7,8	0,0	Netherlands	
Βέλγιο	28.813	7,0	1,7	10,8	40,2	37,3	3,1	0,0	Belgium	
Δανία	30.014	18,3	2,7	15,8	30,5	25,9	6,9	0,0	Denmark	
Ιρλανδία	6.039	8,1	2,5	21,3	19,4	37,5	11,3	0,0	Ireland	
Πολωνία	24.878	7,7	1,9	23,3	39,8	26,0	1,2	0,1	Poland	
Άλλες Χώρες Ε.Ε.	67.416	6,7	3,6	34,1	30,8	21,1	3,7	0,1	Other E.U. Countries	
ΆΛΛΕΣ ΕΥΡΩ- ΠΑΪΚΕΣ ΧΩΡΕΣ	760.661	9,5	3,3	35,2	30,6	19,2	2,2	0,0	OTHER EUROPEAN	
Ελβετία (περιλ. Λιχτεν.)	41.708	6,5	8,8	37,7	16,3	25,5	5,3	0,0	Switzerland (incl. Liechten.)	
Νορβηγία	65.739	15,1	7,0	18,7	22,2	25,4	11,6	0,0	Norway	
Ρωσία	608.581	9,2	2,5	35,8	32,6	18,7	1,1	0,0	Russia	
Άλλες	44.633	7,5	2,7	48,2	28,8	11,7	1,0	0,0	Other	
ΑΦΡΙΚΗ	12.975	7,4	3,6	21,0	27,7	32,1	7,7	0,4	AFRICA	
Αίγυπτος	6.218	9,1	3,9	23,3	29,0	28,7	5,7	0,3	Egypt	
ΑΜΕΡΙΚΗ	27.741	7,4	2,8	20,5	18,4	34,1	15,9	0,8	AMERICA	
Ην. Πολιτείες	21.930	7,9	3,2	21,2	18,0	34,5	14,4	0,9	United States	
ΑΣΙΑ	104.402	9,5	3,2	26,2	29,6	25,1	6,2	0,2	ASIA	
Χώρες Κόλπου	21.029	9,8	2,9	25,9	27,9	29,3	3,8	0,4	Gulf Countries	
Ισραήλ	43.656	10,1	4,0	27,1	26,8	22,8	9,2	0,1	Israel	
Λίβανος	25.835	8,2	2,3	26,8	33,3	25,4	3,9	0,2	Lebanon	
Συρία	372	18,2	0,0	36,4	18,2	9,1	18,2	0,0	Syria	
ΟΚΕΑΝΙΑ	13.027	4,7	2,8	23,1	14,5	35,5	19,1	0,3	OCEANIA	
Αυστραλία	12.500	4,3	2,7	23,8	14,0	35,4	19,5	0,3	Australia	
ΔΕ ΔΗΛΩΘΗΚΕ	266	NOT STATED	

Σημ : Τα στοιχεία για το μήνα Ιανουάριο 2013 βασίζονται σε εκτιμήσεις.

Note : Data for the month of January 2013 is based on estimations.

ΠΙΝΑΚΑΣ 26γ.- ΠΟΣΟΣΤΙΑΙΑ ΚΑΤΑΝΟΜΗ ΠΕΡΙΗΓΗΤΩΝ ΚΑΤΑ ΧΩΡΑ ΣΥΝΗΘΟΥΣ ΔΙΑΜΟΝΗΣ (ΚΥΡΙΑΣ ΧΩΡΕΣ) ΚΑΙ ΗΛΙΚΙΑ, ΑΝΤΡΕΣ, 2013
TABLE 26c.- PERCENTAGE DISTRIBUTION OF TOURISTS BY COUNTRY OF USUAL RESIDENCE (MAIN COUNTRIES) AND AGE, MALES, 2013

Χώρα συνήθους διαμονής	Σύνολο Total	Ηλικία - Age						Δε δη- λόθηκε Not Stated	Country of usual residence
		Κάτω των 15 Under 15	15-19	20-31	32-44	45-64	65+		
ΣΥΝΟΛΟ	1.330.421	8,8	2,6	19,2	26,2	31,9	11,0	0,1	TOTAL
ΕΥΡΩΠΗ	989.819	9,0	2,6	19,1	26,1	32,1	11,1	0,1	EUROPE
ΧΩΡΕΣ Ε.Ε.	700.762	7,8	2,6	13,5	24,2	37,1	14,6	0,2	E.U. COUNTRIES
Αυστρία	7.804	5,5	3,0	27,2	23,4	29,4	11,5	0,0	Austria
Γαλλία	13.063	7,9	3,3	19,1	23,9	36,1	9,7	0,0	France
Γερμανία	46.065	9,2	3,2	17,9	23,7	35,9	9,8	0,4	Germany
Ελλάδα	52.711	2,8	4,7	21,3	27,4	34,2	9,3	0,3	Greece
Ην. Βασίλειο	431.002	6,8	2,2	9,5	22,2	40,8	18,4	0,1	United Kingdom
Ιταλία	10.637	3,7	1,2	19,0	44,3	26,9	4,9	0,0	Italy
Σουηδία	52.645	16,9	4,4	18,1	19,1	29,8	11,6	0,1	Sweden
Φινλανδία	10.911	14,4	2,6	24,8	22,2	30,7	4,6	0,7	Finland
Ολλανδία	8.657	8,0	1,1	17,1	29,3	35,0	9,5	0,0	Netherlands
Βέλγιο	12.247	8,2	1,7	9,2	40,1	36,6	4,1	0,0	Belgium
Δανία	13.206	20,8	1,3	12,6	31,2	25,1	9,1	0,0	Denmark
Ιρλανδία	2.906	10,4	1,3	15,6	16,9	41,6	14,3	0,0	Ireland
Πολωνία	9.972	7,5	2,0	22,2	41,3	25,9	1,0	0,0	Poland
Άλλες Χώρες Ε.Ε.	28.935	7,3	3,0	28,0	35,1	22,2	4,3	0,1	Other E.U. Countries
ΆΛΛΕΣ ΕΥΡΩ- ΠΑΪΚΕΣ ΧΩΡΕΣ	289.058	11,8	2,4	32,5	30,8	19,8	2,6	0,0	OTHER EUROPEAN
Ελβετία (περιλ. Λιχτεν.)	19.339	8,2	5,3	36,9	16,9	26,7	6,0	0,0	Switzerland (incl. Liechten.)
Νορβηγία	29.975	18,2	4,8	17,2	21,4	25,3	13,1	0,0	Norway
Ρωσία	221.763	11,5	1,8	33,2	33,3	19,2	1,1	0,0	Russia
Άλλες	17.980	8,8	2,8	44,9	31,8	11,1	0,5	0,0	Other
ΑΦΡΙΚΗ	7.550	6,8	2,8	22,4	26,8	33,7	7,6	0,0	AFRICA
Αίγυπτος	3.776	7,5	3,5	22,4	29,4	31,3	6,0	0,0	Egypt
ΑΜΕΡΙΚΗ	13.782	6,1	3,1	15,2	18,1	38,4	18,3	0,9	AMERICA
Ην. Πολιτείες	10.906	6,5	3,6	15,2	17,0	39,7	17,0	1,1	United States
ΑΣΙΑ	57.453	7,7	2,9	22,5	31,4	28,1	7,4	0,1	ASIA
Χώρες Κόλπου	11.848	6,4	1,9	22,2	29,3	34,4	5,5	0,3	Gulf Countries
Ισραήλ	23.378	9,1	3,9	23,8	28,5	24,3	10,5	0,0	Israel
Λίβανος	13.866	7,0	2,6	22,1	33,2	30,0	5,0	0,0	Lebanon
Συρία	304	22,2	0,0	22,2	22,2	11,1	22,2	0,0	Syria
ΩΚΕΑΝΙΑ	6.245	5,8	4,0	23,3	13,1	32,2	20,9	0,6	OCEANIA
Αυστραλία	6.059	5,7	3,8	23,9	13,2	31,4	21,4	0,6	Australia
ΔΕ ΔΗΛΩΘΗΚΕ	147	NOT STATED

Σημ : Τα στοιχεία για το μήνα Ιανουάριο 2013 βασίζονται σε εκτιμήσεις.

Note : Data for the month of January 2013 is based on estimations.

**ΠΙΝΑΚΑΣ 26γ.- ΠΟΣΟΣΤΙΑΙΑ ΚΑΤΑΝΟΜΗ ΠΕΡΙΗΓΗΤΩΝ ΚΑΤΑ ΧΩΡΑ ΣΥΝΗΘΟΥΣ ΔΙΑΜΟΝΗΣ
(ΚΥΡΙΕΣ ΧΩΡΕΣ) ΚΑΙ ΗΛΙΚΙΑ, ΓΥΝΑΙΚΕΣ, 2013**

**TABLE 26c.- PERCENTAGE DISTRIBUTION OF TOURISTS BY COUNTRY OF USUAL RESIDENCE
(MAIN COUNTRIES) AND AGE, FEMALES, 2013**

Ποσοστά - Percentages									
Χώρα συνήθους διαμονής	Σύνολο Total	Ηλικία - Age						Δε δη- λώθηκε Not Stated	Country of usual residence
		Κάτω των 15	15-19	20-31	32-44	45-64	65+		
		Under 15							
ΣΥΝΟΛΟ	1.074.969	7,9	3,7	24,4	25,9	30,3	7,7	0,1	TOTAL
ΕΥΡΩΠΗ	1.257.156	7,7	3,7	24,2	26,0	30,6	7,7	0,1	EUROPE
ΧΩΡΕΣ Ε.Ε.	785.552	7,5	3,7	16,7	23,3	37,6	11,1	0,1	E.U. COUNTRIES
Αυστρία	9.000	8,1	3,0	29,9	19,6	28,0	11,1	0,4	Austria
Γαλλία	14.093	5,1	4,2	22,2	25,3	33,4	9,6	0,3	France
Γερμανία	52.868	9,2	4,1	23,0	21,0	34,8	7,7	0,2	Germany
Ελλάδα	52.244	4,2	2,0	20,1	25,8	40,0	7,7	0,2	Greece
Ην. Βασίλειο	460.231	6,8	3,2	11,9	21,3	42,6	14,3	0,0	United Kingdom
Ιταλία	12.848	1,8	1,3	20,5	41,8	29,4	5,3	0,0	Italy
Σουηδία	65.316	14,8	8,0	20,6	20,1	27,6	9,0	0,0	Sweden
Φινλανδία	17.472	9,4	9,8	30,2	22,9	23,3	4,5	0,0	Finland
Ολλανδία	11.587	4,5	2,8	17,9	34,4	33,8	6,5	0,0	Netherlands
Βέλγιο	16.566	6,1	1,8	11,9	40,3	37,7	2,3	0,0	Belgium
Δανία	16.808	16,3	3,7	18,4	29,9	26,5	5,1	0,0	Denmark
Ιρλανδία	3.133	6,0	3,6	26,5	21,7	33,7	8,4	0,0	Ireland
Πολωνία	14.906	7,8	1,8	24,0	38,8	26,0	1,4	0,2	Poland
Άλλες Χώρες Ε.Ε.	38.481	6,2	4,0	38,6	27,7	20,2	3,2	0,1	Other E.U. Countries
ΆΛΛΕΣ ΕΥΡΩ- ΠΑΪΚΕΣ ΧΩΡΕΣ	471.603	8,1	3,8	36,8	30,5	18,8	2,0	0,0	OTHER EUROPEAN
Ελβετία (περιλ. Λιχτεν.)	22.369	5,0	11,9	38,3	15,8	24,4	4,6	0,0	Switzerland (incl. Liechten.)
Νορβηγία	35.764	12,5	8,9	19,8	22,9	25,4	10,4	0,0	Norway
Ρωσία	386.818	8,0	2,9	37,3	32,3	18,4	1,1	0,0	Russia
Άλλες	26.653	6,6	2,7	50,4	26,7	12,1	1,4	0,0	Other
ΑΦΡΙΚΗ	5.425	8,3	4,7	19,0	29,1	30,0	8,0	1,0	AFRICA
Αίγυπτος	2.442	11,5	4,6	24,6	28,5	24,6	5,4	0,8	Egypt
ΑΜΕΡΙΚΗ	13.959	8,7	2,5	25,8	18,8	29,8	13,6	0,8	AMERICA
Ην. Πολιτείες	11.024	9,3	2,9	27,1	18,9	29,3	11,8	0,7	United States
ΑΣΙΑ	46.949	11,7	3,7	30,8	27,4	21,4	4,6	0,3	ASIA
Χώρες Κόλπου	9.181	14,1	4,1	30,7	26,1	22,8	1,7	0,4	Gulf Countries
Ισραήλ	20.278	11,1	4,1	30,9	24,8	21,0	7,6	0,3	Israel
Λίβανος	11.969	9,6	1,9	32,2	33,3	20,0	2,6	0,5	Lebanon
Συρία	68	0,0	0,0	100,0	0,0	0,0	0,0	0,0	Syria
ΩΚΕΑΝΙΑ	6.782	3,6	1,7	23,0	15,8	38,6	17,4	0,0	OCEANIA
Αυστραλία	6.441	3,0	1,8	23,7	14,8	39,1	17,8	0,0	Australia
ΔΕ ΔΗΛΩΘΗΚΕ	119	NOT STATED

Σημ : Τα στοιχεία για το μήνα Ιανουάριο 2013 βασίζονται σε εκτιμήσεις.

Note : Data for the month of January 2013 is based on estimations.

ΠΙΝΑΚΑΣ 27.- ΑΦΙΞΕΙΣ ΠΕΡΙΗΓΗΤΩΝ ΚΑΤΑ ΧΩΡΑ ΥΠΗΚΟΟΤΗΤΑΣ (ΚΥΡΙΕΣ ΧΩΡΕΣ) ΚΑΙ ΦΥΛΟ, 2011

TABLE 27.- ARRIVALS OF TOURISTS BY COUNTRY OF CITIZENSHIP (MAIN COUNTRIES) AND SEX, 2011

Χώρα Υπηκοότητας	Σύνολο Total	Άντρες Males	Γυναίκες Females	Country of Citizenship
ΣΥΝΟΛΟ	2.392.228	1.089.623	1.302.593	TOTAL
ΕΥΡΩΠΗ	2.269.309	1.024.379	1.244.930	EUROPE
ΧΩΡΕΣ Ε.Ε.	1.803.969	836.046	967.923	E.U. COUNTRIES
Αυστρία	22.634	10.052	12.582	Austria
Γαλλία	34.971	16.835	18.136	France
Γερμανία	153.559	70.102	83.457	Germany
Ελλάδα	123.259	66.858	56.401	Greece
Ην. Βασίλειο	1.013.579	463.182	550.397	United Kingdom
Ιταλία	17.215	9.232	7.983	Italy
Σουηδία	110.908	49.677	61.231	Sweden
Φινλανδία	36.209	15.340	20.869	Finland
Ολλανδία	41.830	20.422	21.408	Netherlands
Βέλγιο	24.866	11.592	13.274	Belgium
Δανία	34.311	15.238	19.073	Denmark
Ιρλανδία	10.559	4.660	5.899	Ireland
Πολωνία	25.459	11.124	14.335	Poland
Άλλες Χώρες Ε.Ε.	154.610	71.732	82.878	Other E.U. Countries
ΆΛΛΕΣ ΕΥΡΩ- ΠΑΪΚΕΣ ΧΩΡΕΣ	465.340	183.734	281.606	OTHER EUROPEAN
Ελβετία (περιλ. Λιχτεν.)	42.230	16.314	25.916	Switzerland (incl. Liechten.)
Νορβηγία	63.125	27.980	35.145	Norway
Ρωσία	334.290	129.403	204.887	Russia
Άλλες	25.695	10.037	15.658	Other
ΑΦΡΙΚΗ	7.998	4.024	3.974	AFRICA
Αίγυπτος	3.340	2.196	1.144	Egypt
ΑΜΕΡΙΚΗ	31.772	15.302	16.470	AMERICA
Ην. Πολιτείες	24.341	11.719	12.622	United States
ΑΣΙΑ	70.944	40.255	30.689	ASIA
Χώρες Κόλπου	2.340	1.073	1.267	Gulf Countries
Ισραήλ	28.591	16.794	11.797	Israel
Λίβανος	19.767	10.598	9.169	Lebanon
Συρία	1.204	992	212	Syria
ΩΚΕΑΝΙΑ	11.979	5.553	6.426	OCEANIA
Αυστραλία	11.100	5.175	5.925	Australia
ΔΕ ΔΗΛΩΘΗΚΕ	214	110	104	NOT STATED

Σημ. : Τα στοιχεία για το 2012 και 2013 δεν είναι διαθέσιμα.

Note : The data for 2012 and 2013 are not available.

**ΠΙΝΑΚΑΣ 28α.- ΠΟΣΟΣΤΙΑΙΑ ΚΑΤΑΝΟΜΗ ΠΕΡΙΗΓΗΤΩΝ ΚΑΤΑ ΜΗΝΑ ΚΑΙ ΤΥΠΟ
ΚΑΤΑΛΥΜΑΤΟΣ ΣΤΗΝ ΚΥΠΡΟ, 2011**

**TABLE 28a.- PERCENTAGE DISRIBUTION OF TOURISTS BY MONTH AND TYPE OF
ACCOMMODATION IN CYPRUS, 2011**

Μήνας	Σύνολο Total	Ξενοδοχεία Αστέρων 1-5 star Hotel	Οργαν. Δ/τα /Τουρ. Χωριά Hotel Apartms /Tour. Villages	Άλλα - Other			Month
				Συγγενείς και Φίλους Friends and Relatives	Ιδιόκτητη Κατοικία Owned Residence	Άλλα Other	
ΣΥΝΟΛΟ	2.392.228	51,5	18,1	13,9	6,0	10,4	TOTAL
Ιανουάριος	44.442	42,7	10,4	33,7	6,0	7,2	January
Φεβρουάριος	62.294	51,7	11,1	19,1	8,9	9,1	February
Μάρτιος	98.964	55,9	11,1	15,3	8,3	9,4	March
Απρίλιος	199.762	49,3	15,9	16,2	7,9	10,7	April
Μάιος	267.487	52,9	18,2	12,3	6,8	9,8	May
Ιούνιος	300.817	52,8	20,5	11,7	5,4	9,6	June
Ιούλιος	359.104	51,7	22,1	12,2	2,3	11,7	July
Αύγουστος	337.013	51,3	20,7	12,1	3,9	12,0	August
Σεπτέμβριος	304.260	53,1	21,2	10,9	4,6	10,2	September
Οκτώβριος	259.863	53,8	20,7	10,6	5,2	9,7	October
Νοέμβριος	92.878	52,5	12,2	16,1	8,4	10,9	November
Δεκέμβριος	65.339	42,7	7,6	25,0	12,8	11,9	December

**ΠΙΝΑΚΑΣ 28β.- ΠΟΣΟΣΤΙΑΙΑ ΚΑΤΑΝΟΜΗ ΠΕΡΙΗΓΗΤΩΝ ΚΑΤΑ ΜΗΝΑ ΚΑΙ ΤΥΠΟ
ΚΑΤΑΛΥΜΑΤΟΣ ΣΤΗΝ ΚΥΠΡΟ, 2012**

**TABLE 28b.- PERCENTAGE DISRIBUTION OF TOURISTS BY MONTH AND TYPE OF
ACCOMMODATION IN CYPRUS, 2012**

Μήνας	Σύνολο Total	Ξενοδοχεία Αστέρων 1-5 star Hotel	Οργαν. Δ/τα /Τουρ. Χωριά Hotel Apartms /Tour. Villages	Άλλα - Other			Month
				Συγγενείς και Φίλους Friends and Relatives	Ιδιόκτητη Κατοικία Owned Residence	Άλλα Other	
ΣΥΝΟΛΟ	2.464.908	55,3	20,4	12,6	4,8	7,0	TOTAL
Ιανουάριος	47.610	43,1	12,5	30,5	3,7	10,2	January
Φεβρουάριος	55.420	45,0	13,7	22,9	9,2	9,1	February
Μάρτιος	94.300	March
Απρίλιος	189.648	48,9	21,0	15,7	5,4	9,0	April
Μάιος	276.781	57,8	20,1	10,4	4,2	7,5	May
Ιούνιος	329.977	56,0	22,7	10,4	4,4	6,5	June
Ιούλιος	371.453	56,3	23,6	10,4	3,6	6,2	July
Αύγουστος	363.573	56,5	21,7	11,2	4,1	6,4	August
Σεπτέμβριος	335.352	57,9	22,7	11,2	3,9	6,0	September
Οκτώβριος	261.997	56,7	21,9	9,8	4,5	7,1	October
Νοέμβριος	84.020	55,9	11,4	16,9	8,2	7,6	November
Δεκέμβριος	54.772	48,1	7,9	28,1	7,5	8,4	December

Σημ. : Τα στοιχεία για το μήνα Μάρτιο 2012 βασίζονται σε εκτιμήσεις.

Note : Data for the month of March 2012 is based on estimations.

**ΠΙΝΑΚΑΣ 28γ.- ΠΟΣΟΣΤΙΑΙΑ ΚΑΤΑΝΟΜΗ ΠΕΡΙΗΓΗΤΩΝ ΚΑΤΑ ΜΗΝΑ ΚΑΙ ΤΥΠΟ
ΚΑΤΑΛΥΜΑΤΟΣ ΣΤΗΝ ΚΥΠΡΟ, 2013**

**TABLE 28c.- PERCENTAGE DISRIBUTION OF TOURISTS BY MONTH AND TYPE OF
ACCOMMODATION IN CYPRUS, 2013**

Μήνας	Σύνολο Total	Ξενοδοχεία Αστέρων 1-5 star Hotel	Οργαν. Δ/τα /Τουρ. Χωριά Hotel Apartms /Tour. Villages	Άλλα - Other			Month
				Συγγενείς και Φίλους Friends and Relatives	Ιδιόκτητη Κατοικία Owned Residence	Άλλα Other	
ΣΥΝΟΛΟ	2.405.390	53,9	19,5	11,4	6,6	8,6	TOTAL
Ιανουάριος	42.286	January
Φεβρουάριος	42.327	47,2	11,2	22,2	10,3	9,1	February
Μάρτιος	92.620	51,6	11,9	18,6	9,5	8,3	March
Απρίλιος	162.439	51,4	19,6	12,5	6,9	9,7	April
Μάιος	276.244	53,0	25,0	10,6	6,2	5,4	May
Ιούνιος	308.219	58,6	21,4	8,3	4,3	7,4	June
Ιούλιος	361.442	56,3	22,8	9,0	3,6	8,3	July
Αύγουστος	352.215	54,3	22,4	9,1	4,6	9,6	August
Σεπτέμβριος	357.653	57,1	21,2	8,1	4,9	8,8	September
Οκτώβριος	273.587	59,5	18,9	8,2	4,7	8,7	October
Νοέμβριος	81.542	48,2	11,2	18,7	10,9	11,0	November
Δεκέμβριος	54.813	42,8	5,8	27,5	12,0	11,9	December

Σημ. : Τα στοιχεία για το μήνα Ιανουάριο 2013 βασίζονται σε εκτιμήσεις.

Note : Data for the month of January 2013 is based on estimations.

ΠΙΝΑΚΑΣ 29α.- ΠΟΣΟΣΤΙΑΙΑ ΚΑΤΑΝΟΜΗ ΠΕΡΙΗΓΗΤΩΝ ΚΑΤΑ ΧΩΡΑ ΣΥΝΗΘΟΥΣ ΔΙΑΜΟΝΗΣ (ΚΥΡΙΕΣ ΧΩΡΕΣ) ΚΑΙ ΤΥΠΟ ΚΑΤΑΛΥΜΑΤΟΣ ΣΤΗΝ ΚΥΠΡΟ, 2011
TABLE 29a.- PERCENTAGE DISTRIBUTION OF TOURISTS BY COUNTRY OF USUAL RESIDENCE (MAIN COUNTRIES) AND TYPE OF ACCOMMODATION IN CYPRUS, 2011

Χώρα συνήθους διαμονής	Σύνολο Total	Ξενοδοχεία Αστέρων 1-5 star Hotel	Οργαν. Δ/τα Τουρ. Χωριά Hotel Apts/ Tour. Villages	Άλλα - Other			Country of usual residence
				Συγγενείς και Φίλους Friends and Relatives	Ιδιόκτητη Κατοικία Owned Residence	Άλλα Other	
ΣΥΝΟΛΟ	2.392.228	51,5	18,1	13,9	6,0	10,4	TOTAL
ΕΥΡΩΠΗ	2.245.001	52,0	18,8	13,2	6,0	10,1	EUROPE
ΧΩΡΕΣ Ε.Ε.	1.776.985	48,7	19,1	14,6	6,5	11,1	E.U. COUNTRIES
Αυστρία	23.341	77,4	9,6	4,8	0,8	7,5	Austria
Γαλλία	34.363	54,1	11,0	10,8	1,9	22,2	France
Γερμανία	157.890	66,0	18,4	4,1	1,0	10,4	Germany
Ελλάδα	138.721	36,3	4,1	49,1	3,1	7,4	Greece
Ην. Βασιλείο	1.020.709	47,6	16,3	13,4	10,1	12,5	United Kingdom
Ιταλία	16.828	54,3	10,3	13,7	1,4	20,3	Italy
Σουηδία	112.212	27,1	59,3	5,3	1,4	6,9	Sweden
Φινλανδία	36.289	41,6	48,0	2,8	0,8	6,9	Finland
Ολλανδία	41.631	64,2	18,2	4,7	1,3	11,7	Netherlands
Βέλγιο	27.346	74,9	10,5	4,9	1,6	8,1	Belgium
Δανία	34.064	29,6	60,3	3,5	0,1	6,5	Denmark
Ιρλανδία	9.662	36,3	37,0	9,0	8,5	9,2	Ireland
Πολωνία	24.236	67,2	8,6	17,8	0,4	5,9	Polland
Άλλες Χώρες Ε.Ε.	99.693	57,7	8,6	24,1	0,8	8,9	Other E.U. Countries
ΆΛΛΕΣ ΕΥΡΩ-ΠΑΪΚΕΣ ΧΩΡΕΣ	468.016	64,2	17,8	7,8	4,2	6,0	OTHER EUROPEAN
Ελβετία (περιλ. Λιχτεν.)	45.450	75,9	11,5	4,3	1,6	6,7	Switzerland (incl. Liechten.)
Νορβηγία	64.024	18,4	65,3	5,8	2,3	8,3	Norway
Ρωσία	334.083	71,9	10,4	7,3	5,1	5,3	Russia
Άλλες	24.459	57,4	6,6	25,7	2,3	8,0	Other
ΑΦΡΙΚΗ	11.709	39,7	5,7	30,8	10,3	13,5	AFRICA
Αίγυπτος	4.940	59,6	7,1	16,2	6,8	10,3	Egypt
ΑΜΕΡΙΚΗ	32.089	35,0	6,4	37,8	4,0	16,8	AMERICA
Ην. Πολιτείες	25.832	34,4	7,1	37,6	4,5	16,4	United States
ΑΣΙΑ	89.995	53,5	9,1	16,6	7,0	13,7	ASIA
Χώρες Κόλπου	17.451	32,8	3,8	22,0	19,4	22,0	Gulf Countries
Ισραήλ	31.910	64,6	9,3	13,0	1,9	11,1	Israel
Λίβανος	21.202	55,2	13,9	17,2	5,1	8,6	Lebanon
Συρία	983	45,2	6,4	24,1	9,8	14,5	Syria
ΩΚΕΑΝΙΑ	13.194	19,2	7,0	45,0	7,1	21,6	OCEANIA
Αυστραλία	12.455	18,0	6,0	46,4	7,6	22,1	Australia
ΔΕ ΔΗΛΩΘΗΚΕ	228	16,5	0,0	65,5	17,9	0,0	NOT STATED

ΠΙΝΑΚΑΣ 29β.- ΠΟΣΟΣΤΙΑΙΑ ΚΑΤΑΝΟΜΗ ΠΕΡΙΗΓΗΤΩΝ ΚΑΤΑ ΧΩΡΑ ΣΥΝΗΘΟΥΣ ΔΙΑΜΟΝΗΣ (ΚΥΡΙΕΣ ΧΩΡΕΣ) ΚΑΙ ΤΥΠΟ ΚΑΤΑΛΥΜΑΤΟΣ ΣΤΗΝ ΚΥΠΡΟ, 2012

TABLE 29b.- PERCENTAGE DISTRIBUTION OF TOURISTS BY COUNTRY OF USUAL RESIDENCE (MAIN COUNTRIES) AND TYPE OF ACCOMMODATION IN CYPRUS, 2012

Χώρα συνήθους διαμονής	Σύνολο Total	Ξενοδοχεία Αστέρων 1-5 star Hotel	Οργαν. Δ/τα Τουρ. Χωριά Hotel Apts/ Tour.Villages	Άλλα - Other			Country of usual residence
				Συγγενείς και Φίλους Friends and Relatives	Ιδιόκτητη Κατοικία Owned Residence	Άλλα Other	
ΣΥΝΟΛΟ	2.464.908	55,3	20,4	12,6	4,8	7,0	TOTAL
ΕΥΡΩΠΗ	2.315.866	55,8	21,1	11,8	4,7	6,5	EUROPE
ΧΩΡΕΣ Ε.Ε.	1.693.620	50,7	21,8	14,1	5,8	7,7	E.U. COUNTRIES
Αυστρία	23.166	70,0	13,6	7,7	0,4	8,3	Austria
Γαλλία	35.955	48,0	14,8	11,8	1,2	24,2	France
Γερμανία	144.407	64,8	20,8	5,4	0,8	8,1	Germany
Ελλάδα	132.990	33,0	3,4	52,7	2,6	8,2	Greece
Ην. Βασίλειο	959.463	52,7	18,9	12,3	9,1	7,0	United Kingdom
Ιταλία	34.415	56,6	16,2	10,2	0,2	16,8	Italy
Σουηδία	117.286	24,8	65,3	4,3	2,0	3,6	Sweden
Φινλανδία	29.216	29,9	60,6	5,3	0,9	3,3	Finland
Ολλανδία	33.024	60,0	17,1	7,1	1,3	14,5	Netherlands
Βέλγιο	25.930	74,5	9,0	7,4	1,1	8,0	Belgium
Δανία	31.763	29,0	59,9	5,1	0,4	5,5	Denmark
Ιρλανδία	7.832	32,4	34,9	13,0	9,3	10,4	Ireland
Πολωνία	30.981	69,6	12,7	11,1	0,5	6,0	Poland
Άλλες Χώρες Ε.Ε.	87.192	59,9	13,1	19,1	0,5	7,4	Other E.U. Countries
ΆΛΛΕΣ ΕΥΡΩ-ΠΑΪΚΕΣ ΧΩΡΕΣ	622.245	69,8	19,4	5,6	1,7	3,5	OTHER EUROPEAN
Ελβετία (περιλ. Λιχτεν.)	46.853	78,2	14,7	3,5	0,7	3,0	Switzerland (incl. Liechten.)
Νορβηγία	69.410	22,8	62,5	5,2	2,3	7,1	Norway
Ρωσία	474.426	76,5	13,9	5,1	1,7	2,7	Russia
Άλλες	31.556	59,7	13,3	17,7	2,0	7,2	Other
ΑΦΡΙΚΗ	11.132	42,2	6,9	28,8	9,2	12,9	AFRICA
Αίγυπτος	5.338	63,5	7,2	11,7	4,6	13,0	Egypt
ΑΜΕΡΙΚΗ	25.087	27,2	6,8	39,7	5,5	20,9	AMERICA
Ην. Πολιτείες	20.462	26,7	6,9	39,6	5,0	21,7	United States
ΑΣΙΑ	100.464	55,5	9,3	16,9	5,7	12,6	ASIA
Χώρες Κόλπου	17.338	33,2	7,7	24,2	14,6	20,4	Gulf Countries
Ισραήλ	39.420	63,6	7,9	13,1	2,9	12,4	Israel
Λίβανος	25.658	56,8	14,0	18,2	3,7	7,2	Lebanon
Συρία	1.272	62,5	2,7	14,9	2,9	16,9	Syria
ΩΚΕΑΝΙΑ	12.247	22,9	10,7	45,8	3,6	17,0	OCEANIA
Αυστραλία	11.681	22,5	10,8	46,1	3,8	16,8	Australia
ΔΕ ΔΗΛΩΘΗΚΕ	111	NOT STATED

Σημ. : Τα στοιχεία για το μήνα Μάρτιο 2012 βασίζονται σε εκτιμήσεις.

Note : Data for the month of March 2012 is based on estimations.

ΠΙΝΑΚΑΣ 29γ.- ΠΟΣΟΣΤΙΑΙΑ ΚΑΤΑΝΟΜΗ ΠΕΡΙΗΓΗΤΩΝ ΚΑΤΑ ΧΩΡΑ ΣΥΝΗΘΟΥΣ ΔΙΑΜΟΝΗΣ (ΚΥΡΙΕΣ ΧΩΡΕΣ) ΚΑΙ ΤΥΠΟ ΚΑΤΑΛΥΜΑΤΟΣ ΣΤΗΝ ΚΥΠΡΟ, 2013
TABLE 29c.- PERCENTAGE DISTRIBUTION OF TOURISTS BY COUNTRY OF USUAL RESIDENCE (MAIN COUNTRIES) AND TYPE OF ACCOMMODATION IN CYPRUS, 2013

Χώρα συνήθους διαμονής	Σύνολο Total	Ξενοδοχεία Αστέρων 1-5 star Hotel	Οργαν. Δ/τα Τουρ. Χωριά Hotel Apts/ Tour.Villages	Άλλα - Other			Country of usual residence
				Συγγενείς και Φίλους Friends and Relatives	Ιδιόκτητη Κατοικία Owned Residence	Άλλα Other	
ΣΥΝΟΛΟ	2.405.390	53,9	19,5	11,4	6,6	8,6	TOTAL
ΕΥΡΩΠΗ	2.246.977	54,6	20,3	10,6	6,4	8,1	EUROPE
ΧΩΡΕΣ Ε.Ε.	1.486.314	48,1	20,2	13,8	8,3	9,6	E.U. COUNTRIES
Αυστρία	16.804	75,9	8,4	4,9	1,0	9,8	Austria
Γαλλία	27.156	44,5	15,9	12,0	3,1	24,5	France
Γερμανία	98.933	63,1	17,0	6,7	2,0	11,2	Germany
Ελλάδα	104.955	28,4	4,6	49,3	5,5	12,2	Greece
Ην. Βασίλειο	891.233	49,8	15,7	12,8	12,2	9,5	United Kingdom
Ιταλία	23.485	62,7	13,4	8,6	1,8	13,4	Italy
Σουηδία	117.961	26,8	63,3	3,6	1,9	4,4	Sweden
Φινλανδία	28.383	39,1	56,5	2,0	0,0	2,4	Finland
Ολλανδία	20.244	57,9	20,2	7,7	1,7	12,6	Netherlands
Βέλγιο	28.813	83,4	10,1	2,2	1,2	3,2	Belgium
Δανία	30.014	25,9	62,5	4,2	1,4	6,0	Denmark
Ιρλανδία	6.039	36,2	14,4	21,6	14,2	13,6	Ireland
Πολωνία	24.878	60,7	16,7	10,3	1,3	11,1	Poland
Άλλες Χώρες Ε.Ε.	67.416	53,9	13,6	20,1	1,2	11,2	Other E.U. Countries
ΆΛΛΕΣ ΕΥΡΩ- ΠΑΪΚΕΣ ΧΩΡΕΣ	760.661	67,3	20,4	4,3	2,8	5,1	OTHER EUROPEAN
Ελβετία (περιλ. Λιχτεν.)	41.708	77,4	13,7	3,4	1,0	4,5	Switzerland (incl. Liechten.)
Νορβηγία	65.739	25,3	57,5	3,8	3,2	10,2	Norway
Ρωσία	608.581	71,8	17,2	3,6	3,0	4,4	Russia
Άλλες	44.633	58,3	16,5	15,1	1,3	8,7	Other
ΑΦΡΙΚΗ	12.975	37,3	7,3	19,7	13,9	21,8	AFRICA
Αίγυπτος	6.218	48,6	9,7	11,7	7,3	22,6	Egypt
ΑΜΕΡΙΚΗ	27.741	24,0	5,3	42,6	10,3	17,8	AMERICA
Ην. Πολιτείες	21.930	25,7	4,7	42,4	11,1	16,1	United States
ΑΣΙΑ	104.402	52,4	10,1	15,0	7,6	14,9	ASIA
Χώρες Κόλπου	21.029	39,7	10,8	17,3	15,6	16,7	Gulf Countries
Ισραήλ	43.656	54,3	10,1	15,4	4,3	15,9	Israel
Λίβανος	25.835	60,8	10,7	15,2	4,8	8,6	Lebanon
Συρία	372	19,6	0,0	9,0	35,0	36,4	Syria
ΩΚΕΑΝΙΑ	13.027	16,3	3,8	46,7	8,4	24,7	OCEANIA
Αυστραλία	12.500	16,5	4,0	48,0	8,9	22,5	Australia
ΔΕ ΔΗΛΩΘΗΚΕ	266	NOT STATED

Σημ : Τα στοιχεία για το μήνα Ιανουάριο 2013 βασίζονται σε εκτιμήσεις.

Note : Data for the month of January 2013 is based on estimations.

ΠΙΝΑΚΑΣ 30α.- ΠΟΣΟΣΤΙΑΙΑ ΚΑΤΑΝΟΜΗ (ΚΑΘΕΤΑ) ΠΕΡΙΗΓΗΤΩΝ ΚΑΤΑ ΧΩΡΑ ΣΥΝΗΘΟΥΣ ΔΙΑΜΟΝΗΣ (ΚΥΡΙΕΣ ΧΩΡΕΣ) ΚΑΙ ΤΟΠΟΘΕΣΙΑ ΔΙΑΜΟΝΗΣ ΣΤΗΝ ΚΥΠΡΟ, 2011
 TABLE 30a.- PERCENTAGE DISTRIBUTION (COLUMN) OF TOURISTS BY COUNTRY OF USUAL RESIDENCE (MAIN COUNTRIES) AND LOCATION OF STAY IN CYPRUS, 2011

Χώρα συνήθους διαμονής	Σύνολο	Παραλίμνι	Αγ. Νάπα	Λάρνακα	Λεμεσός	Πάφος	Πόλις	Λευκωσία	Θέρετρα στο Βουνό	Άλλα	Σε Τρεις ή Περισσότερες		Χώρα of usual residence
											Any 2	Any 3 or More	
	Total	Paralimni	Ay. Napa	Larnaka	Lemesos	Pafos	Polis	Lefkosia	Hill Resorts	Other	Any 2	Any 3 or More	
ΣΥΝΟΛΟ	2.392.228	332.026	415.893	252.099	310.640	806.765	22.744	134.440	4.756	55.630	37.721	19.516	TOTAL
ΕΥΡΩΠΗ	93,8	98,7	63,7	73,5	88,5	97,7	93,9	82,6	86,9	92,3	81,8	80,3	EUROPE
<i>ΧΩΡΕΣ Ε.Ε.</i>	<i>74,3</i>	<i>81,0</i>	<i>63,7</i>	<i>73,1</i>	<i>58,6</i>	<i>82,0</i>	<i>73,1</i>	<i>76,6</i>	<i>80,3</i>	<i>88,2</i>	<i>71,8</i>	<i>73,7</i>	<i>E.U. COUNTRIES</i>
Αυστρία	1,0	0,7	1,8	1,7	0,9	0,5	0,3	0,8	0,6	0,3	1,0	1,2	Austria
Γαλλία	1,4	0,8	0,7	1,1	2,6	1,0	0,3	2,7	1,0	1,8	4,7	16,6	France
Γερμανία	6,6	4,0	10,6	11,4	5,5	4,4	17,5	2,6	23,1	7,3	9,4	15,3	Germany
Ελλάδα	5,8	0,7	0,3	9,7	11,4	1,4	1,5	40,1	6,4	5,7	12,7	4,6	Greece
Ην. Βασίλειο	42,7	51,3	24,9	34,3	25,6	62,4	43,5	14,2	35,6	65,4	23,7	10,2	United Kingdom
Ιταλία	0,7	0,4	0,6	1,0	1,0	0,2	0,5	2,3	0,0	0,2	3,7	5,4	Italy
Σουηδία	4,7	12,9	13,1	2,4	1,0	0,4	0,1	0,7	0,0	0,2	2,1	0,8	Sweden
Φινλανδία	1,5	2,5	2,2	0,6	0,7	1,7	0,4	0,2	0,0	0,2	2,0	0,5	Finland
Ολλανδία	1,7	0,6	1,0	1,1	1,0	3,0	1,6	0,9	3,6	2,7	2,7	6,4	Netherlands
Βέλγιο	1,1	0,1	0,1	0,5	0,5	2,5	0,0	1,3	1,1	0,2	1,7	2,6	Belgium
Δανία	1,4	3,1	3,2	0,6	0,4	0,6	5,7	0,5	1,6	0,3	0,7	0,3	Denmark
Ιρλανδία	0,4	0,5	0,8	0,3	0,3	0,2	0,3	0,2	0,6	0,9	0,3	0,2	Ireland
Πολωνία	1,0	0,4	0,7	1,0	1,4	1,3	0,5	1,3	0,0	0,6	0,6	1,1	Poland
Άλλες Χώρες Ε.Ε.	4,2	3,0	3,7	7,6	6,4	2,2	0,9	8,5	6,7	2,6	6,5	8,5	Other E.U. Countries
ΑΛΛΕΣ ΕΥΡΩ-													OTHER
ΠΑΪΚΕΣ ΧΩΡΕΣ	19,6	17,6	33,6	12,1	29,8	15,7	20,9	5,9	6,6	4,0	9,9	6,6	EUROPEAN
Ελβετία (περιλ. Λιχτεν.)	1,9	2,5	6,0	0,9	1,0	0,4	1,5	0,5	0,0	0,6	3,4	2,4	Switzerland (incl. Liechten.)
Νορβηγία	2,7	7,2	6,6	2,1	0,7	0,4	0,8	0,3	0,0	0,9	1,8	0,2	Norway
Ρωσία	14,0	7,5	19,8	7,6	25,5	14,5	17,8	3,1	6,6	2,2	3,4	3,1	Russia
Άλλες	1,0	0,4	1,1	1,5	2,6	0,4	0,7	2,0	0,0	0,3	1,4	0,9	Other
ΑΦΡΙΚΗ	0,5	0,1	0,1	1,1	1,0	0,2	1,8	1,4	1,3	0,8	1,8	0,7	AFRICA
Αίγυπτος	0,2	0,0	0,0	0,7	0,5	0,0	0,0	0,7	0,9	0,2	0,5	0,1	Egypt
ΑΜΕΡΙΚΗ	1,4	0,3	0,4	2,7	2,5	0,3	1,4	5,7	3,6	2,5	4,8	7,8	AMERICA
Ην. Πολιτείες	1,1	0,2	0,3	2,0	1,9	0,3	1,4	4,9	3,1	2,1	3,6	5,7	United States
ΑΣΙΑ	3,7	0,8	2,1	9,4	7,1	1,5	2,7	9,3	8,2	3,1	9,1	5,2	ASIA
Χώρες Κόλπου	0,7	0,2	0,2	1,0	1,5	0,4	1,3	2,0	1,4	1,0	4,6	2,0	Gulf Countries
Ισραήλ	1,3	0,3	0,9	3,6	2,2	0,8	1,2	2,7	5,0	1,3	1,0	0,9	Israel
Λίβανος	0,9	0,1	0,9	2,5	1,8	0,1	0,2	2,2	0,0	0,3	1,3	1,0	Lebanon
Συρία	0,0	0,0	0,0	0,2	0,1	0,0	0,0	0,2	0,4	0,0	0,0	0,1	Syria
ΩΚΕΑΝΙΑ	0,6	0,2	0,1	1,2	0,9	0,3	0,2	0,9	0,0	1,3	2,6	6,0	OCEANIA
Αυστραλία	0,5	0,2	0,1	1,1	0,9	0,2	0,2	0,8	0,0	1,1	2,5	6,0	Australia

ΠΙΝΑΚΑΣ 30β.- ΠΟΣΟΣΤΙΑΙΑ ΚΑΤΑΝΟΜΗ (ΚΑΘΕΤΑ) ΠΕΡΙΗΓΗΤΩΝ ΚΑΤΑ ΧΩΡΑ ΣΥΝΗΘΟΥΣ ΔΙΑΜΟΝΗΣ (ΚΥΡΙΕΣ ΧΩΡΕΣ) ΚΑΙ ΤΟΠΟΘΕΣΙΑ ΔΙΑΜΟΝΗΣ ΣΤΗΝ ΚΥΠΡΟ, 2012
TABLE 30b.- PERCENTAGE DISTRIBUTION (COLUMN) OF TOURISTS BY COUNTRY OF USUAL RESIDENCE (MAIN COUNTRIES) AND LOCATION OF STAY IN CYPRUS, 2012

Χώρα συνήθους διαμονής	Σύνολο	Παραλίμνι	Αγ. Νάπα	Λάρνακα	Λεμεσός	Πάφος	Πόλις	Λευκωσία	Θέρετρα στο Βουνό	Άλλα		Σε Τρεις ή Περισσότερες		Χώρα of usual residence
										Αγ. Νάπα	Λάρνακα	Λεμεσός	Πάφος	
ΣΥΝΟΛΟ	2.464.908	356.988	472.955	236.710	287.369	877.111	17.988	123.850	7.282	23.564	41.099	19.993	TOTAL	
ΕΥΡΩΠΗ	94,0	98,9	97,2	82,8	88,4	97,9	96,2	82,5	82,4	86,1	77,1	85,5	EUROPE	
ΧΩΡΕΣ Ε.Ε.	68,7	74,3	53,8	67,3	51,6	78,8	60,9	77,9	75,3	82,6	66,8	75,4	E.U. COUNTRIES	
Αυστρία	0,9	0,6	1,7	1,5	0,8	0,5	2,0	1,4	0,6	0,6	1,0	1,1	Austria	
Γαλλία	1,5	0,8	0,4	1,5	2,4	1,1	3,5	2,6	3,9	2,4	6,1	19,9	France	
Γερμανία	5,9	3,2	7,9	10,9	4,7	4,8	10,0	2,6	16,1	13,0	6,4	13,2	Germany	
Ελλάδα	5,4	0,6	0,4	7,7	10,3	2,8	1,8	39,5	6,6	9,5	9,6	2,3	Greece	
Ην. Βασίλειο	38,9	48,5	21,8	30,0	21,5	57,4	25,9	14,6	34,3	45,6	21,8	11,1	United Kingdom	
Ιταλία	1,4	0,4	0,8	1,4	1,8	1,3	1,9	3,5	1,1	0,2	5,9	10,4	Italy	
Σουηδία	4,8	12,5	10,4	2,4	1,0	1,4	1,1	0,5	0,0	1,0	4,0	1,8	Sweden	
Φινλανδία	1,2	1,7	2,4	0,9	0,9	0,7	0,0	0,5	0,0	0,2	1,1	0,0	Finland	
Ολλανδία	1,3	0,4	0,7	1,7	1,3	1,9	1,1	1,1	2,3	3,0	1,5	4,9	Netherlands	
Βέλγιο	1,1	0,1	0,2	0,6	0,7	1,8	0,9	2,7	3,8	0,1	2,0	2,3	Belgium	
Δανία	1,3	2,2	3,0	0,9	0,5	0,4	9,3	0,5	1,8	0,1	0,3	0,0	Denmark	
Ιρλανδία	0,3	0,4	0,5	0,3	0,3	0,2	1,0	0,3	0,7	0,4	0,4	0,0	Ireland	
Πολωνία	1,3	0,5	0,7	0,9	0,9	2,2	0,5	1,0	0,7	1,3	1,2	2,0	Poland	
Άλλες Χώρες Ε.Ε.	3,5	2,5	2,9	6,6	4,6	2,4	2,0	7,3	3,3	5,1	5,4	6,3	Other E.U. Countries	
ΆΛΛΕΣ ΕΥΡΩ-													OTHER	
ΠΑΪΚΕΣ ΧΩΡΕΣ	25,2	24,6	43,4	15,5	36,8	19,1	35,3	4,5	7,0	3,6	10,3	10,1	EUROPEAN	
Ελβετία (περλ. Λιχτεν.)	1,9	2,1	6,4	0,8	0,7	0,3	2,1	0,4	3,3	0,4	1,7	2,9	Switzerland (incl. Liechten.)	
Νορβηγία	2,8	6,8	5,7	2,9	0,4	0,9	1,3	0,3	0,6	0,4	1,5	2,1	Norway	
Ρωσία	19,2	14,9	29,7	9,7	32,5	17,3	31,7	2,6	2,5	2,1	5,0	4,8	Russia	
Άλλες	1,3	0,8	1,6	2,1	3,2	0,5	0,2	1,3	0,6	0,6	2,1	0,2	Other	
ΑΦΡΙΚΗ	0,5	0,1	0,1	1,2	1,0	0,2	0,1	1,3	3,6	0,9	1,4	1,3	AFRICA	
Αίγυπτος	0,2	0,0	0,1	0,7	0,6	0,1	0,0	0,7	0,6	0,2	0,3	0,3	Egypt	
ΑΜΕΡΙΚΗ	1,0	0,3	0,2	2,3	2,0	0,3	1,8	4,2	1,5	3,3	4,9	6,8	AMERICA	
Ην. Πολιτείες	0,8	0,2	0,2	1,9	1,6	0,2	1,8	3,6	1,1	2,8	3,2	5,5	United States	
ΑΣΙΑ	4,1	0,6	2,4	12,4	7,8	1,4	1,7	10,9	9,3	6,9	13,6	4,3	ASIA	
Χώρες Κόλπου	0,7	0,3	0,3	1,3	1,5	0,3	0,9	2,1	0,9	1,1	3,9	2,8	Gulf Countries	
Ισραήλ	1,6	0,0	1,2	6,1	2,4	0,3	0,0	4,1	7,0	5,4	5,4	0,0	Israel	
Λίβανος	1,0	0,2	0,6	2,5	2,1	0,6	0,2	3,0	0,0	0,0	2,1	0,7	Lebanon	
Συρία	0,1	0,0	0,0	0,1	0,2	0,0	0,0	0,1	0,0	0,0	0,5	0,0	Syria	
ΟΚΕΑΝΙΑ	0,5	0,1	0,1	1,3	0,9	0,2	0,2	1,1	3,3	2,6	3,0	2,0	OCEANIA	
Αυστραλία	0,5	0,1	0,1	1,2	0,8	0,2	0,2	1,1	3,3	2,2	2,8	2,0	Australia	

Σημ. : Τα στοιχεία για το μήνα Μάρτιο 2012 βασίζονται σε εκτιμήσεις.
Note: Data for the month of March 2012 is based on estimations.

ΠΙΝΑΚΑΣ 30γ.- ΠΟΣΟΣΤΙΑΙΑ ΚΑΤΑΝΟΜΗ (ΚΑΘΕΤΑ) ΠΕΡΙΗΓΗΤΩΝ ΚΑΤΑ ΧΩΡΑ ΣΥΝΗΘΟΥΣ ΔΙΑΜΟΝΗΣ (ΚΥΡΙΑΣ ΧΩΡΕΣ) ΚΑΙ ΤΟΠΟΘΕΣΙΑ ΔΙΑΜΟΝΗΣ ΣΤΗΝ ΚΥΠΡΟ, 2013
TABLE 30c.- PERCENTAGE DISTRIBUTION (COLUMN) OF TOURISTS BY COUNTRY OF USUAL RESIDENCE (MAIN COUNTRIES) AND LOCATION OF STAY IN CYPRUS, 2013

Χώρα συνήθους διαμονής	Σύνολο	Παραλίμνι	Αγ. Νάπα	Λάρνακα	Λεμεσός	Πάφος	Πόλις	Λευκωσία	Θάβρα στο Βουνό	Άλλα	Σε Άλλο	Σε Τρείς ή Περισσότερες	Country of usual residence
ΣΥΝΟΛΟ	2.405.390	308.395	421.143	223.313	281.903	912.483	17.497	121.773	4.739	48.025	48.563	17.556	TOTAL
ΕΥΡΩΠΗ	93,4	98,6	96,6	83,0	86,8	97,7	94,3	80,2	81,5	93,7	77,4	76,0	EUROPE
ΧΩΡΕΣ Ε.Ε.	61,8	67,1	48,2	65,4	45,0	67,5	75,3	73,6	62,7	85,7	61,1	60,3	E.U. COUNTRIES
Αυστρία	0,7	0,4	1,6	0,8	0,9	0,2	0,5	0,5	0,0	1,7	1,0	2,1	Austria
Γαλλία	1,1	0,6	0,5	1,2	1,8	0,8	2,2	1,9	1,9	2,4	3,5	14,6	France
Γερμανία	4,1	2,6	5,9	6,4	3,4	2,7	13,0	3,0	1,6	14,7	6,2	9,4	Germany
Ελλάδα	4,4	0,7	0,2	6,7	7,4	1,9	2,5	32,9	16,6	5,9	8,1	9,0	Greece
Ην. Βασίλειο	37,1	42,1	18,5	36,7	23,0	50,2	45,8	22,6	33,1	53,5	28,8	10,9	United Kingdom
Ιταλία	1,0	0,3	0,6	0,9	1,1	1,1	0,4	2,6	0,0	0,5	2,6	2,8	Italy
Σουηδία	4,9	12,3	12,5	4,0	0,8	1,5	1,0	0,5	2,7	0,4	2,3	0,0	Sweden
Φινλανδία	1,2	2,2	2,1	0,7	0,7	1,0	0,0	0,1	0,0	0,0	1,0	0,0	Finland
Ολλανδία	0,8	0,3	0,4	0,5	0,6	1,3	1,4	0,7	1,4	1,8	1,1	3,2	Netherlands
Βέλγιο	1,2	0,1	0,1	0,1	0,3	2,7	1,0	1,0	0,0	0,5	0,8	0,7	Belgium
Δανία	1,2	2,2	3,2	0,7	0,3	0,6	4,1	0,4	0,0	0,2	0,3	0,0	Denmark
Ιρλανδία	0,3	0,4	0,4	0,3	0,3	0,1	0,0	0,4	0,0	0,4	0,1	0,0	Ireland
Πολωνία	1,0	0,4	0,2	1,9	0,7	1,5	0,0	0,9	0,8	0,2	1,5	2,8	Poland
Άλλες Χώρες Ε.Ε.	2,8	2,6	2,0	4,6	3,6	2,0	3,2	6,1	4,6	3,4	3,7	4,8	Other E.U. Countries
ΆΛΛΕΣ ΕΥΡΩ-ΠΑΪΚΕΣ ΧΩΡΕΣ	31,6	31,5	48,4	17,6	41,8	30,2	19,0	6,5	18,8	8,0	16,3	15,6	OTHER
Ελβετία (περλ. Λιχτεν.)	1,7	2,5	5,6	0,8	0,8	0,3	4,8	0,8	0,0	2,6	0,8	1,2	Switzerland (incl. Liechten.)
Νορβηγία	2,7	6,2	6,0	2,2	1,2	1,2	0,4	0,3	0,0	0,7	3,2	1,5	Norway
Ρωσία	25,3	21,3	34,8	11,9	35,6	27,8	12,7	3,1	17,8	4,4	10,5	10,4	Russia
Άλλες	1,9	1,6	2,0	2,7	4,2	1,0	1,0	2,2	0,9	0,4	1,7	2,6	Other
ΑΦΡΙΚΗ	0,5	0,1	0,1	1,1	1,1	0,2	0,6	1,2	0,4	0,4	2,2	2,1	AFRICA
Αίγυπτος	0,3	0,0	0,0	0,7	0,8	0,1	0,0	0,5	0,4	0,3	1,2	1,3	Egypt
ΑΜΕΡΙΚΗ	1,1	0,2	0,2	2,5	2,2	0,3	1,2	4,9	2,7	1,3	5,4	8,1	AMERICA
Ην. Πολιτείες	0,9	0,1	0,2	2,2	1,8	0,2	1,0	3,9	1,5	1,2	4,7	4,6	United States
ΑΣΙΑ	4,4	1,1	2,9	12,3	9,0	1,6	2,5	11,6	13,7	3,9	11,7	8,3	ASIA
Χώρες Κόλπου	0,9	0,3	0,5	1,6	1,8	0,3	0,4	2,5	2,3	1,2	4,0	2,2	Gulf Countries
Ισραήλ	1,8	0,3	1,0	6,2	3,4	0,7	1,8	4,0	10,0	1,9	3,4	3,6	Israel
Λίβανος	1,1	0,2	1,2	2,4	2,2	0,4	0,0	3,5	0,0	0,4	1,5	1,1	Lebanon
Συρία	0,0	0,0	0,0	0,0	0,0	0,0	0,0	0,0	1,4	0,0	0,1	0,0	Syria
ΩΚΕΑΝΙΑ	0,6	0,1	0,2	1,1	0,8	0,2	1,4	2,2	1,8	0,6	3,4	5,5	OCEANIA
Αυστραλία	0,5	0,1	0,2	1,1	0,7	0,1	1,2	2,1	1,8	0,6	3,2	5,5	Australia

Σημ : Τα στοιχεία για το μήνα Ιανουάριο 2013 βασίζονται σε εκτιμήσεις.

Note : Data for the month of January 2013 is based on estimations.

ΠΙΝΑΚΑΣ 3β.- ΠΟΣΟΣΤΙΑΙΑ ΚΑΤΑΝΟΜΗ (ΟΡΙΖΟΝΤΙΑ) ΠΕΡΙΗΓΗΤΩΝ ΚΑΤΑ ΧΩΡΑ ΣΥΝΗΘΟΥΣ ΔΙΑΜΟΝΗΣ (ΚΥΡΙΕΣ ΧΩΡΕΣ) ΚΑΙ ΤΟΠΟΘΕΣΙΑ ΔΙΑΜΟΝΗΣ ΣΤΗΝ ΚΥΠΡΟ, 2012
 TABLE 3b.- PERCENTAGE DISTRIBUTION (ROW) OF TOURISTS BY COUNTRY OF USUAL RESIDENCE (MAIN COUNTRIES) AND LOCATION OF STAY IN CYPRUS, 2012

Χώρα συνήθους διαμονής	Σύνολο	Παραλίμνι	Αγ. Νάπα	Λάρνακα	Λεμεσός	Πάφος	Πόλις	Λευκωσία	Θέρετρα στο Βουνό	Άλλα	Σε Δύο	Σε Τρείς ή Περισσότερες	Country of usual residence
ΣΥΝΟΛΟ	2.464.908	14,5	19,2	9,6	11,7	35,6	0,7	5,0	0,3	1,0	1,7	0,8	TOTAL
ΕΥΡΩΠΗ	2.315.866	15,2	19,8	8,5	11,0	37,1	0,7	4,4	0,3	0,9	1,4	0,7	EUROPE
ΧΩΡΕΣ Ε.Ε.	1.693.620	15,7	15,0	9,4	8,8	40,8	0,6	5,7	0,3	1,1	1,6	0,9	E.U. COUNTRIES
Αυστρία	23.166	9,2	34,3	15,8	9,6	18,6	1,5	7,4	0,2	0,6	1,7	1,0	Austria
Γαλλία	35.955	8,0	5,3	10,1	19,5	25,9	1,8	9,0	0,8	1,6	6,9	11,1	France
Γερμανία	144.407	7,8	25,9	17,8	9,4	28,9	1,2	2,2	0,8	2,1	1,8	1,8	Germany
Ελλάδα	132.990	1,6	1,6	13,7	22,2	18,6	0,2	36,8	0,4	1,7	3,0	0,3	Greece
Hv. Βασιλείο	959.463	18,0	10,7	7,4	6,4	52,5	0,5	1,9	0,3	1,1	0,9	0,2	United Kingdom
Ιταλία	34.415	3,8	10,9	9,7	14,6	34,0	1,0	12,5	0,2	0,1	7,1	6,0	Italy
Σουηδία	117.286	38,0	41,9	4,8	2,4	10,3	0,2	0,5	0,0	0,2	1,4	0,3	Sweden
Φινλανδία	29.216	20,6	39,3	7,1	8,9	20,4	0,0	2,0	0,0	0,2	1,5	0,0	Finland
Ολλανδία	33.024	4,5	10,5	12,3	11,0	49,4	0,6	4,1	0,5	2,2	1,9	3,0	Netherlands
Βέλγιο	25.930	1,9	2,9	5,8	7,4	62,3	0,6	12,9	1,1	0,1	3,2	1,8	Belgium
Δανία	31.763	24,5	44,4	6,6	4,4	12,0	5,3	1,9	0,4	0,1	0,4	0,0	Denmark
Ιρλανδία	7.832	17,5	30,3	8,0	9,8	23,2	2,2	4,9	0,7	1,3	2,1	0,0	Ireland
Πολωνία	30.981	5,6	10,0	6,8	8,3	61,2	0,3	3,9	0,2	1,0	1,5	1,3	Poland
Άλλες Χώρες Ε.Ε.	87.192	10,4	15,9	17,9	15,2	24,2	0,4	10,4	0,3	1,4	2,6	1,4	Other E.U. Countries
ΆΛΛΕΣ ΕΥΡΩ-													OTHER
ΠΑΪΚΕΣ ΧΩΡΕΣ	622.245	14,1	33,0	5,9	17,0	26,9	1,0	0,9	0,1	0,1	0,7	0,3	EUROPEAN
Ελβετία (περιλ. Λιχτεν.)	46.853	15,7	64,2	4,1	4,3	6,3	0,8	1,1	0,5	0,2	1,5	1,3	Switzerland (incl. Liechten.)
Νορβηγία	69.410	34,9	39,2	9,8	1,9	11,8	0,3	0,5	0,1	0,1	0,9	0,6	Norway
Ρωσία	474.426	11,2	29,6	4,8	19,7	32,0	1,2	0,7	0,0	0,1	0,4	0,2	Russia
Άλλες	31.556	9,2	23,5	15,6	29,0	14,2	0,1	4,9	0,1	0,4	2,7	0,1	Other
ΑΦΡΙΚΗ	11.132	2,5	2,6	24,4	25,7	18,2	0,2	14,6	2,3	2,0	5,1	2,4	AFRICA
Αίγυπτος	5.338	3,0	4,5	31,4	31,9	8,9	0,0	15,2	0,8	0,7	2,5	1,2	Egypt
ΑΜΕΡΙΚΗ	25.087	3,9	4,2	21,5	22,4	9,0	1,3	20,7	0,4	3,1	7,9	5,4	AMERICA
Hv. Πολιτείες	20.462	3,7	3,8	22,3	21,9	9,7	1,6	21,6	0,4	3,2	6,4	5,4	United States
ΑΣΙΑ	100.464	2,2	11,3	29,5	22,3	12,2	0,3	13,5	0,7	1,6	5,6	0,9	ASIA
Χώρες Κόλπου	17.338	5,7	8,7	18,0	24,7	12,8	0,9	14,7	0,4	1,5	9,3	3,2	Gulf Countries
Ισραήλ	39.420	0,2	14,5	36,7	17,8	7,8	0,0	13,0	1,3	3,2	5,6	0,0	Israel
Λιβανός	25.658	2,1	11,8	22,7	23,9	21,0	0,1	14,4	0,0	0,0	3,4	0,5	Lebanon
Συρία	1.272	5,8	0,0	19,8	45,7	0,0	0,0	11,8	0,0	0,0	16,9	0,0	Syria
ΩΚΕΑΝΙΑ	12.247	3,2	5,3	25,2	20,0	15,2	0,3	10,6	1,9	5,0	10,0	3,2	OCEANIA
Αυστραλία	11.681	3,0	5,5	25,2	20,0	14,9	0,3	11,1	2,0	4,4	10,0	3,5	Australia
ΔΕ ΔΙΑΩΘΗΚΕ	111	NOT STATED

Σημ.: Τα στοιχεία για το μήνα Μάρτιο 2012 βασίζονται σε εκτιμήσεις.
 Note: Data for the month of March 2012 is based on estimations.

ΠΙΝΑΚΑΣ 31γ.- ΠΟΣΟΣΤΙΑΙΑ ΚΑΤΑΝΟΜΗ (ΟΡΙΖΟΝΤΙΑ) ΠΕΡΙΗΓΗΤΩΝ ΚΑΤΑ ΧΩΡΑ ΣΥΝΗΘΟΥΣ ΔΙΑΜΟΝΗΣ (ΚΥΡΙΑΣ ΧΩΡΕΣ) ΚΑΙ ΤΟΠΟΘΕΣΙΑ ΔΙΑΜΟΝΗΣ ΣΤΗΝ ΚΥΠΡΟ, 2013
TABLE 31c.- PERCENTAGE DISTRIBUTION (ROW) OF TOURISTS BY COUNTRY OF USUAL RESIDENCE (MAIN COUNTRIES) AND LOCATION OF STAY IN CYPRUS, 2013

Χώρα συνήθους διαμονής	Σύνολο	Παραλίμνη	Αγ. Νάπα	Λάρνακα	Λεμεσός	Πάφος	Πόλις	Λεukoσία	Θέρετρα στο Βουνό	Άλλα	Σε Δύο	Σε Τρείς ή Περσισότερες	Country of usual residence
ΣΥΝΟΛΟ	2.405.390	12,8	17,5	9,3	11,7	37,9	0,7	5,1	0,2	2,0	2,0	0,7	TOTAL
ΕΥΡΩΠΗ	2.246.977	13,5	18,1	8,2	10,9	39,7	0,7	4,3	0,2	2,0	1,7	0,6	EUROPE
ΧΩΡΕΣ Ε.Ε.	1.486.314	13,9	13,7	9,8	8,5	41,5	0,9	6,0	0,2	2,8	2,0	0,7	E.U. COUNTRIES
Αυστρία	16.804	7,6	40,4	11,3	15,8	11,2	0,6	3,4	0,0	4,7	2,8	2,2	Austria
Γαλλία	27.156	6,6	7,9	9,7	18,3	27,4	1,4	8,4	0,3	4,2	6,2	9,5	France
Γερμανία	98.933	8,1	25,2	14,5	9,8	24,5	2,3	3,7	0,1	7,2	3,0	1,7	Germany
Ελλάδα	104.955	2,0	0,7	14,2	19,7	16,1	0,4	38,1	0,7	2,7	3,8	1,5	Greece
Ην. Βασίλειο	891.233	14,6	8,7	9,2	7,3	51,4	0,9	3,1	0,2	2,9	1,6	2,1	United Kingdom
Ιταλία	23.485	3,3	10,6	8,8	13,7	41,2	0,3	13,7	0,0	1,0	5,3	2,1	Italy
Σουηδία	117.961	32,1	44,6	7,5	2,0	11,8	0,1	0,5	0,1	0,2	0,9	0,0	Sweden
Φινλανδία	28.383	23,8	30,7	5,7	7,1	30,6	0,0	0,6	0,0	0,0	1,7	0,0	Finland
Ολλανδία	20.244	4,1	7,4	6,0	9,0	57,8	1,2	4,4	0,3	4,3	2,7	2,8	Netherlands
Βέλγιο	28.813	1,1	1,3	0,4	2,8	87,1	0,6	4,1	0,0	0,9	1,4	0,4	Belgium
Δανία	30.014	22,1	45,5	5,4	3,0	18,8	2,4	1,8	0,0	0,4	0,6	0,0	Denmark
Ιρλανδία	6.039	20,4	30,6	11,1	12,1	13,8	0,0	8,1	0,0	3,2	0,7	0,0	Ireland
Πολωνία	24.878	5,6	4,1	16,6	8,2	55,6	0,0	4,4	0,1	0,5	3,0	2,0	Poland
Άλλες Χώρες Ε.Ε.	67.416	11,9	12,6	15,1	15,1	26,8	0,8	11,1	0,3	2,4	2,7	1,3	Other E.U. Countries
ΆΛΛΕΣ ΕΥΡΩ-ΠΑΪΚΕΣ ΧΩΡΕΣ	760.661	12,8	26,8	5,2	15,5	36,3	0,4	1,0	0,1	0,5	1,0	0,4	OTHER EUROPEAN
Ελβετία (περλ. Λιχτεν.)	41.708	18,6	56,2	4,3	5,3	6,7	2,0	2,4	0,0	3,0	0,9	0,5	Switzerland (incl. Liechten.)
Νορβηγία	65.739	28,9	38,4	7,5	5,1	16,1	0,1	0,6	0,0	0,5	2,4	0,4	Norway
Ρωσία	608.581	10,8	24,1	4,4	16,5	41,7	0,4	0,6	0,1	0,3	0,8	0,3	Russia
Άλλες	44.633	11,1	18,9	13,6	26,5	20,0	0,4	6,1	0,1	0,4	1,9	1,0	Other
ΑΦΡΙΚΗ	12.975	1,4	3,0	20,9	27,9	18,6	0,9	12,5	0,1	1,9	9,4	3,3	AFRICA
Αίγυπτος	6.218	0,0	2,1	26,7	34,7	12,1	0,0	9,4	0,3	1,9	9,2	3,6	Egypt
ΑΜΕΡΙΚΗ	27.741	1,8	3,6	20,6	23,4	10,1	0,8	22,0	0,5	2,3	9,7	5,3	AMERICA
Ην. Πολιτείες	21.930	1,6	4,0	21,9	23,7	9,0	0,8	21,9	0,3	2,6	10,5	3,6	United States
ΑΣΙΑ	104.402	3,1	11,5	25,7	23,7	13,3	0,4	13,2	0,6	1,8	5,3	1,4	ASIA
Χώρες Κόλπου	21.029	5,0	9,2	17,3	24,2	15,0	0,4	14,5	0,5	2,8	9,3	1,8	Gulf Countries
Ισραήλ	43.656	2,4	9,5	31,7	21,8	14,4	0,7	11,0	1,1	2,0	3,8	1,4	Israel
Λίβανος	25.835	2,8	19,0	20,8	24,1	12,5	0,0	16,4	0,0	0,8	2,8	0,8	Lebanon
Συρία	372	35,0	0,0	19,9	18,9	0,0	0,0	0,0	17,8	0,0	8,5	0,0	Syria
ΩΚΕΑΝΙΑ	13.027	2,6	5,5	19,3	17,0	11,1	1,8	20,2	0,7	2,2	12,3	7,3	OCEANIA
Αυστραλία	12.500	2,1	5,6	20,2	16,6	9,8	1,7	20,6	0,7	2,3	12,6	7,7	Australia
ΔΕ ΔΗΛΩΘΗΚΕ	266	NOT STATED

Σημ : Τα στοιχεία για το μήνα Ιανουάριο 2013 βασίζονται σε εκτιμήσεις.
Note : Data for the month of January 2013 is based on estimations.

ΠΙΝΑΚΑΣ 32α.- ΠΟΣΟΣΤΙΑΙΑ ΚΑΤΑΝΟΜΗ (ΚΑΘΕΤΑ) ΠΕΡΙΗΓΗΤΩΝ ΚΑΤΑ ΤΥΠΟ ΚΑΤΑΛΥΜΑΤΟΣ ΚΑΙ ΤΟΠΟΘΕΣΙΑ ΔΙΑΜΟΝΗΣ ΣΤΗΝ ΚΥΠΡΟ, 2011
TABLE 32a.- PERCENTAGE DISTRIBUTION (COLUMN) OF TOURISTS BY TYPE OF ACCOMMODATION AND LOCATION OF STAY IN CYPRUS, 2011

Τύπος καταλύματος	Σε Τρείς ή Περισσότερες										Type of accommodation	
	Σύνολο	Παραλίμνι Αγ. Νάπα	Λάρνακα	Λεμεσός	Πάφος	Πόλις	Λευκωσία	Θέρετρα στο Βουνό	Άλλα	Σε Δίο		Any 3 or More
	Total	Paralimni	Ag. Napa	Larnaka	Lemesos	Pafos	Polis	Lefkosia	Hill Resorts	Other	Any 2	TOTAL
ΣΥΝΟΛΟ	2.392.228	332.026	415.893	252.099	310.640	806.765	22.744	134.440	4.756	55.630	37.721	19.516
<i>Ξενοδοχεία Αστέρων</i>	<i>51,5</i>	<i>38,2</i>	<i>57,5</i>	<i>43,8</i>	<i>55,8</i>	<i>63,5</i>	<i>23,3</i>	<i>44,6</i>	<i>40,9</i>	<i>5,1</i>	<i>1,3</i>	<i>0,3</i>
5 αστέρες	12,3	4,7	11,1	3,2	18,6	17,2	12,8	17,1	0,0	2,4	0,4	0,1
4 αστέρες	23,8	19,4	15,6	26,8	20,8	35,5	2,3	13,7	18,4	1,5	0,7	0,1
3 αστέρες	13,7	13,3	28,9	6,5	15,0	10,4	4,0	10,8	19,5	0,7	0,2	0,0
2 αστέρες	1,8	0,9	1,9	7,2	1,4	0,4	3,5	3,0	2,6	0,4	0,0	0,0
1 αστέρας	0,0	0,0	0,0	0,0	0,0	0,0	0,6	0,0	0,5	0,2	0,0	0,0
<i>Οργανωμένα Διαμνησίματα/ Τουριστικά Χωριά</i>	<i>18,1</i>	<i>38,0</i>	<i>34,3</i>	<i>8,6</i>	<i>4,5</i>	<i>15,0</i>	<i>19,6</i>	<i>1,7</i>	<i>1,0</i>	<i>2,2</i>	<i>0,4</i>	<i>0,0</i>
Διαμνησίματα Πολυτελείας	0,2	0,0	0,0	0,2	1,0	0,1	0,0	0,0	0,0	0,0	0,1	0,0
A - Κατηγορίας	7,2	20,4	12,6	2,5	2,2	4,5	3,1	0,2	1,0	0,6	0,2	0,0
B - Κατηγορίας	3,8	11,9	6,9	5,7	0,7	0,3	7,2	0,6	0,0	0,2	0,1	0,0
Γ - Κατηγορίας	0,7	3,1	0,4	0,3	0,6	0,1	0,4	0,7	0,0	0,0	0,0	0,0
Τουριστικά Χωριά	6,4	2,5	14,4	0,0	0,1	10,0	8,8	0,2	0,0	1,4	0,0	0,0
<i>Άλλα</i>	<i>30,3</i>	<i>23,7</i>	<i>8,2</i>	<i>47,5</i>	<i>39,6</i>	<i>21,5</i>	<i>57,1</i>	<i>53,7</i>	<i>58,1</i>	<i>92,7</i>	<i>98,2</i>	<i>99,7</i>
Παραδοσιακοί Οικισμοί	0,3	0,1	0,0	0,4	0,3	0,1	0,0	0,1	6,3	7,9	0,5	0,0
Κατασκευαστικοί Χώροι	0,0	0,0	0,0	0,1	0,0	0,0	0,8	0,0	0,0	0,0	0,0	0,6
Άλλος Τύπος με Πλήρωμή	6,7	9,0	3,9	6,0	3,9	8,1	35,6	1,3	8,7	18,0	3,8	0,5
Με Φύλους και Συγγενείς	13,9	9,0	2,7	27,2	25,4	6,1	11,4	44,5	28,6	41,3	16,9	7,5
Ιδιόκτητη Κατοικία	6,0	4,8	0,7	11,5	6,9	6,7	8,8	4,7	11,8	21,6	0,7	0,0
Άλλος Τύπος Δωρεάν Καταλύματος	0,7	0,4	0,1	1,1	1,8	0,1	0,0	2,1	2,0	3,5	0,6	0,1
Σε Δίο Καταλύματα	1,7	0,5	0,7	1,2	1,3	0,3	0,6	1,1	0,6	0,3	67,0	3,7
Σε Τρία ή Περισσότερα Καταλύματα	0,9	0,0	0,1	0,1	0,0	0,0	0,0	0,0	0,0	0,1	8,7	87,3
<i>Δε Δηλώθηκε</i>	<i>0,0</i>	<i>0,0</i>	<i>0,0</i>	<i>0,0</i>	<i>0,0</i>	<i>0,0</i>	<i>0,0</i>	<i>0,0</i>	<i>0,0</i>	<i>0,0</i>	<i>0,1</i>	<i>0,0</i>

ΠΙΝΑΚΑΣ 32β.- ΠΟΣΟΣΤΙΑΙΑ ΚΑΤΑΝΟΜΗ (ΚΑΘΕΤΑ) ΠΕΡΙΗΓΗΤΩΝ ΚΑΤΑ ΤΥΠΟ ΚΑΤΑΛΥΜΑΤΟΣ ΚΑΙ ΤΟΠΟΘΕΣΙΑ ΔΙΑΜΟΝΗΣ ΣΤΗΝ ΚΥΠΡΟ, 2012
TABLE 32b.- PERCENTAGE DISTRIBUTION (COLUMN) OF TOURISTS BY TYPE OF ACCOMMODATION AND LOCATION OF STAY IN CYPRUS, 2012

Τύπος καταλύματος	Σύνολο	Παραλίμνι Αγ. Νάπα	Αγ. Νάπα	Λάρνακα	Λεμεσός	Πάφος	Πόλις	Λευκωσία	Θέρετρα στο Βουνό	Άλλα	Σε Δύο	Σε Τρείς ή Περισσότερες	Type of accommodation
ΣΥΝΟΛΟ	2.464.908	356.988	472.955	236.710	287.369	877.111	17.988	123.850	7.282	23.564	41.099	19.993	TOTAL
<i>Ξενοδοχεία Αστέρων</i>	<i>55,3</i>	<i>41,9</i>	<i>58,8</i>	<i>45,4</i>	<i>56,6</i>	<i>68,3</i>	<i>36,2</i>	<i>42,2</i>	<i>26,2</i>	<i>11,0</i>	<i>5,3</i>	<i>1,7</i>	<i>Hotels with Stars</i>
5 αστέρεις	13,8	4,8	11,0	4,5	22,1	19,6	24,1	15,2	16,6	3,6	1,3	0,3	5-star Hotel
4 αστέρεις	22,9	20,6	15,9	25,8	18,0	32,5	3,8	11,8	1,5	4,7	2,2	0,4	4-star Hotel
3 αστέρεις	16,4	15,7	30,0	5,1	15,0	15,8	4,8	8,8	6,5	1,9	1,4	0,9	3-star Hotel
2 αστέρεις	2,0	0,7	1,9	9,8	1,4	0,2	2,5	6,0	0,0	0,4	0,2	0,0	2-star Hotel
1 αστέρεις	0,1	0,0	0,0	0,2	0,2	0,2	1,1	0,4	1,6	0,3	0,1	0,0	1-star Hotel
<i>Οργανωμένα Διαμερίσματα/ Τουριστικά Χωριά</i>	<i>20,4</i>	<i>37,9</i>	<i>36,0</i>	<i>11,1</i>	<i>5,2</i>	<i>16,6</i>	<i>32,8</i>	<i>1,0</i>	<i>10,4</i>	<i>4,8</i>	<i>2,3</i>	<i>0,6</i>	<i>Hotel Apartments/ Tourist Villages</i>
Διαμερίσματα Πολυτελείας	0,1	0,0	0,0	0,0	1,0	0,0	0,0	0,0	0,0	0,0	0,2	0,0	Deluxe Apartment
A - Κατηγορίας	8,5	21,7	14,7	2,6	1,7	5,6	3,1	0,1	1,1	1,1	0,7	0,0	A-class Apartment
B - Κατηγορίας	4,8	12,7	8,4	7,9	1,5	0,8	8,8	0,7	4,6	0,6	0,4	0,0	B-class Apartment
Γ - Κατηγορίας	0,6	1,7	0,9	0,4	0,6	0,1	1,3	0,2	0,0	0,0	0,0	0,0	C-class Apartment
Τουριστικά Χωριά	6,4	1,9	11,9	0,2	0,3	10,0	19,7	0,0	4,7	3,0	1,1	0,6	Tourist Village
<i>Άλλα</i>	<i>24,3</i>	<i>20,1</i>	<i>5,2</i>	<i>43,5</i>	<i>38,2</i>	<i>15,1</i>	<i>31,0</i>	<i>56,8</i>	<i>63,4</i>	<i>84,3</i>	<i>92,4</i>	<i>97,7</i>	<i>Others</i>
Παραδοσιακοί Οικισμοί	0,3	0,1	0,2	0,3	0,2	0,2	0,0	0,0	4,8	6,7	0,0	0,0	Traditional Buildings
Κατασκηνωτικοί Χώροι	0,0	0,0	0,0	0,0	0,0	0,0	0,0	0,0	0,0	0,0	0,2	1,1	Tourist Campsites
Άλλος Τύπος με Πληρωμή	3,8	6,2	1,4	5,0	3,6	3,6	13,9	1,4	25,2	16,2	1,5	1,6	Other Paid Accommodation
Με Φίλους και Συγγενείς	12,6	8,2	2,6	27,3	27,1	5,5	12,9	46,6	18,2	40,8	12,9	7,8	Friends and Relatives
Ιδιόκτητη Κατοικία	4,8	5,3	0,5	9,0	5,6	5,4	3,8	4,2	13,4	15,5	1,1	0,0	Owned Residence
Άλλος Τύπος Δωρεάν Καταλύματος	0,5	0,1	0,0	1,0	0,9	0,1	0,2	3,6	0,9	4,5	0,5	0,3	Other Unpaid Accommodation
Σε Δύο Καταλύματα	1,6	0,2	0,4	0,8	0,7	0,2	0,2	1,0	0,9	0,6	69,1	8,0	Any Two Types
Σε Τρία ή Περισσότερα Καταλύματα	0,8	0,0	0,0	0,1	0,1	0,0	0,0	0,0	0,0	0,0	7,1	78,8	Any Three Types or more
<i>Δε Δηλώθηκε</i>	<i>0,0</i>	<i>0,0</i>	<i>0,0</i>	<i>0,0</i>	<i>0,0</i>	<i>0,0</i>	<i>0,0</i>	<i>0,0</i>	<i>0,0</i>	<i>0,0</i>	<i>0,0</i>	<i>0,0</i>	<i>Not Stated</i>

Σημ. : Τα στοιχεία για το μήνα Μάρτιο 2012 βασίζονται σε εκτιμήσεις.

Note : Data for the month of March 2012 is based on estimations.

ΠΙΝΑΚΑΣ 32γ.- ΠΟΣΟΣΤΙΑΙΑ ΚΑΤΑΝΟΜΗ (ΚΑΘΕΤΑ) ΠΕΡΙΗΓΗΤΩΝ ΚΑΤΑ ΤΥΠΟ ΚΑΤΑΛΥΜΑΤΟΣ ΚΑΙ ΤΟΠΟΘΕΣΙΑ ΔΙΑΜΟΝΗΣ ΣΤΗΝ ΚΥΠΡΟ, 2013
TABLE 32c.- PERCENTAGE DISTRIBUTION (COLUMN) OF TOURISTS BY TYPE OF ACCOMMODATION AND LOCATION OF STAY IN CYPRUS, 2013

Τύπος καταλύματος	Σε Τρεις ή Περισσότερες										Σε Δύο	Άλλα	Θέρετρα στο Βουνό	Λευκωσία	Πόλις	Πάφος	Πάφος	Λεμεσός	Αγ. Νάπα	Larnaka	Lemesos	Pafos	Polis	Lefkosa	Hill Resorts	Other	Any 2	Any 3 or More	TOTAL
	Σύνολο	Paralimni	Ay. Napa	Larnaka	Lemesos	Pafos	Polis	Lefkosa	Hill Resorts	Other																			
ΣΥΝΟΛΟ	2.405.390	308.395	421.143	223.313	281.903	912.483	17.497	121.773	4.739	48.025	48.563	17.556	17.556	TOTAL															
<i>Ξενοδοχεία Αστέρων</i>	53,9	41,9	57,5	36,5	56,4	68,7	19,5	34,1	41,6	20,0	2,5	0,4	0,4	Hotels with Stars															
5 αστέρεις	12,9	5,1	10,6	3,5	22,9	17,9	5,8	9,4	10,5	4,2	0,8	0,0	0,0	5-star Hotel															
4 αστέρεις	22,8	20,0	15,0	20,8	18,2	33,7	2,9	10,9	2,3	10,5	0,3	0,4	0,4	4-star Hotel															
3 αστέρεις	16,0	15,3	29,7	4,4	13,9	16,2	4,2	8,3	21,0	5,0	1,4	0,0	0,0	3-star Hotel															
2 αστέρεις	1,9	1,2	2,1	7,6	1,4	0,5	6,0	5,2	5,4	0,3	0,0	0,0	0,0	2-star Hotel															
1 αστέρεις	0,3	0,4	0,0	0,3	0,1	0,4	0,6	0,2	2,4	0,0	0,0	0,0	0,0	1-star Hotel															
<i>Οργανωμένα Διαμερίσματα/ Τουριστικά Χωριά</i>	19,5	35,5	35,4	11,5	5,6	17,7	15,9	2,0	3,2	3,9	0,9	1,2	1,2	Hotel Apartments/ Tourist Villages															
Διαμερίσματα Πολυτελείας	0,1	0,1	0,0	0,0	0,9	0,0	0,0	0,0	0,0	0,0	0,0	0,0	0,0	Deluxe Apartment															
A - Κατηγορίας	7,1	18,5	12,7	2,0	1,5	5,3	5,5	0,2	0,4	1,7	0,0	0,0	0,0	A-class Apartment															
B - Κατηγορίας	5,2	12,9	9,9	8,5	1,9	1,7	8,2	1,6	0,0	0,8	0,5	1,2	1,2	B-class Apartment															
Γ - Κατηγορίας	1,0	1,3	1,2	0,8	1,1	1,1	0,2	0,1	2,9	0,1	0,4	0,0	0,0	C-class Apartment															
Τουριστικά Χωριά	6,1	2,7	11,6	0,2	0,2	9,5	2,1	0,0	0,0	1,2	0,0	0,0	0,0	Tourist Village															
<i>Άλλα</i>	26,6	22,6	7,1	51,9	38,0	13,6	64,6	64,0	55,2	76,1	96,6	98,4	98,4	Others															
Παραδοσιακοί Οικισμοί	0,2	0,0	0,0	0,6	0,2	0,1	0,0	0,0	2,5	4,6	0,0	0,0	0,0	Traditional Buildings															
Κατασκηνωτικοί Χώροι	0,1	0,1	0,0	0,1	0,1	0,0	0,5	0,0	1,4	0,1	0,2	1,1	1,1	Tourist Campsites															
Άλλος Τύπος με Πληρωμή	5,0	8,6	3,2	6,2	4,8	3,3	34,4	2,4	8,6	20,9	2,8	4,8	4,8	Other Paid Accommodation															
Με Φίλους και Συγγενείς	11,4	6,0	1,8	26,6	22,0	4,4	16,5	47,8	23,7	30,0	14,7	9,9	9,9	Friends and Relatives															
Ιδιόκτητη Κατοικία	6,6	6,9	1,2	15,6	8,5	5,3	11,3	9,7	14,0	16,0	5,6	0,0	0,0	Owned Residence															
Άλλος Τύπος Δωρεάν Καταλύματος	0,8	0,7	0,3	1,6	1,6	0,1	0,7	3,4	2,3	4,1	0,6	0,2	0,2	Other Unpaid Accommodation															
Σε Δύο Καταλύματα	1,9	0,3	0,5	1,1	0,8	0,4	1,2	0,5	2,7	0,4	66,5	10,4	10,4	Any Two Types															
Σε Τρία ή Περισσότερα Καταλύματα	0,7	0,0	0,0	0,1	0,0	0,0	0,0	0,1	0,0	0,0	6,3	72,0	72,0	Any Three Types or more															
<i>Δε Δηλώθηκε</i>	0,0	0,0	0,0	0,0	0,0	0,0	0,0	0,0	0,0	0,0	0,0	0,0	0,0	Not Stated															

Σημ.: Τα στοιχεία για το μήνα Ιανουάριο 2013 βασίζονται σε εκτιμήσεις.
Note: Data for the month of January 2013 is based on estimations.

ΠΙΝΑΚΑΣ 33α.- ΠΟΣΟΣΤΙΑΙΑ ΚΑΤΑΝΟΜΗ (ΟΡΙΖΟΝΤΙΑ) ΠΕΡΙΗΓΗΤΩΝ ΚΑΤΑ ΤΥΠΟ ΚΑΤΑΛΥΜΑΤΟΣ ΚΑΙ ΤΟΠΟΘΕΣΙΑ ΔΙΑΜΟΝΗΣ ΣΤΗΝ ΚΥΠΡΟ, 2011
TABLE 33a.- PERCENTAGE DISTRIBUTION (ROW) OF TOURISTS BY TYPE OF ACCOMMODATION AND LOCATION OF STAY IN CYPRUS, 2011

Τύπος καταλύματος	Σύνολο	Παραλίμνι Αγ. Νάπα	Λάρνακα	Λεμεσός	Πάφος	Πόλις	Λευκωσία	Θέρσρα στο Βουνό	Άλλα	Σε Δύο	Σε Τρείς ή Περισσότερες	Type of accommodation	
		Paralimni	Ag. Napa	Larnaka	Lemesos	Pafos	Polis	Lefkosia	Hill Resorts	Other	Any 2		Any 3 or More
ΣΥΝΟΛΟ	2.392.228	13,9	17,4	10,5	13,0	33,7	1,0	5,6	0,2	2,3	1,6	0,8	TOTAL
Ξενοδοχεία Αστέρων	1.233.149	10,3	19,4	9,0	14,1	41,6	0,4	4,9	0,2	0,2	0,0	0,0	Hotels with Stars
5 αστέρους	293.502	5,3	15,8	2,8	19,7	47,2	1,0	7,8	0,0	0,4	0,1	0,0	5-star Hotel
4 αστέρους	569.088	11,3	11,4	11,9	11,3	50,4	0,1	3,2	0,2	0,1	0,0	0,0	4-star Hotel
3 αστέρους	327.711	13,5	36,7	5,0	14,2	25,5	0,3	4,4	0,3	0,1	0,0	0,0	3-star Hotel
2 αστέρους	42.049	6,9	18,7	43,4	10,4	8,3	1,9	9,7	0,3	0,5	0,0	0,0	2-star Hotel
1 αστέρους	800	0,0	6,7	8,0	3,3	38,9	18,1	8,0	2,9	14,0	0,0	0,0	1-star Hotel
Οργανωμένα Διαμερίσματα/ Τουριστικά Χωριά	433.776	29,1	32,9	5,0	3,2	27,9	1,0	0,5	0,0	0,3	0,0	0,0	Hotel Apartments/ Tourist Villages
Διαμερίσματα Πολυτελείας	4.429	0,0	0,0	9,2	67,3	22,1	0,0	0,8	0,0	0,0	0,6	0,0	Deluxe Apartment
A - Κατηγορίας	171.287	39,6	30,7	3,7	4,0	21,1	0,4	0,1	0,0	0,2	0,0	0,0	A-class Apartment
B - Κατηγορίας	89.806	44,0	32,1	15,9	2,4	2,7	1,8	0,9	0,0	0,1	0,0	0,0	B-class Apartment
Γ - Κατηγορίας	16.298	63,6	10,1	4,4	10,7	5,1	0,6	5,6	0,0	0,0	0,0	0,0	C-class Apartment
Τουριστικά Χωριά	151.956	5,5	39,4	0,1	0,2	52,9	1,3	0,1	0,0	0,5	0,0	0,0	Tourist Village
Άλλα	724.858	10,9	4,7	16,5	17,0	23,9	1,8	10,0	0,4	7,1	5,1	2,7	Others
Παραδοσιακοί Οικισμοί	7.670	3,5	0,0	11,5	13,3	6,6	0,0	1,5	3,9	57,4	2,3	0,0	Traditional Buildings
Κατασκηνωτικοί Χώροι	664	0,0	0,0	25,0	13,6	15,2	28,3	0,0	0,0	0,0	0,0	18,0	Tourist Campsites
Άλλος Τύπος με Πληρωμή	160.241	18,7	10,2	9,4	7,5	40,7	5,0	1,1	0,3	6,3	0,9	0,1	Other Paid Accommodation
Με Φύλους και Συγγενείς	332.456	9,0	3,4	20,6	23,7	14,9	0,8	18,0	0,4	6,9	1,9	0,4	Friends and Relatives
Ιδιόκτητη Κατοικία	144.460	11,0	2,1	20,1	14,7	37,4	1,4	4,3	0,4	8,3	0,2	0,0	Owned Residence
Άλλος Τύπος Δωρεάν													
Καταλύματος	16.435	8,9	2,3	17,0	34,2	7,0	0,0	16,9	0,6	11,7	1,4	0,2	Other Unpaid Accommodation
Σε Δύο Καταλύματα	41.776	3,7	6,6	7,3	9,8	6,1	0,3	3,4	0,1	0,4	60,5	1,7	Any Two Types
Σε Τρία ή Περισσότερα Καταλύματα	21.155	0,0	1,4	0,9	0,6	0,6	0,0	0,2	0,0	0,2	15,6	80,5	Any Three Types or more
Δε Δηλώθηκε	444	14,5	0,0	7,0	0,0	59,0	0,0	7,5	0,0	0,0	12,0	0,0	Not Stated

ΠΙΝΑΚΑΣ 33β.- ΠΟΣΟΣΤΙΑΙΑ ΚΑΤΑΝΟΜΗ (ΟΡΙΖΟΝΤΙΑ) ΠΕΡΙΗΓΗΤΩΝ ΚΑΤΑ ΤΥΠΟ ΚΑΤΑΛΥΜΑΤΟΣ ΚΑΙ ΤΟΠΟΘΕΣΙΑ ΔΙΑΜΟΝΗΣ ΣΤΗΝ ΚΥΠΡΟ, 2012
TABLE 33b.- PERCENTAGE DISTRIBUTION (ROW) OF TOURISTS BY TYPE OF ACCOMMODATION AND LOCATION OF STAY IN CYPRUS, 2012

Τύπος καταλύματος	Σε Τρεις ή Περισσότερες										Type of accommodation		
	Σύνολο	Παράλιμνι Αγ. Νάπα	Λάρνακα	Λεμεσός	Πάφος	Πόλις	Λευκωσία	Θέρετρα στο Βουνό	Άλλα	Σε Δύο		Any 3 or More	
Total	Paralimni Ay. Napa	Larnaka	Lemesos	Pafos	Polis	Lefkosia	Hill Resorts	Other	Any 2	More			
ΣΥΝΟΛΟ	2.464.908	14,5	19,2	9,6	11,7	35,6	0,7	5,0	0,3	1,0	1,7	0,8	TOTAL
Ξενοδοχεία Αστέρων	1.362.862	11,0	20,4	7,9	11,9	44,0	0,5	3,8	0,1	0,2	0,2	0,0	Hotels with Stars
5 αστέρες	341.315	5,0	15,2	3,1	18,6	50,4	1,3	5,5	0,4	0,3	0,2	0,0	5-star Hotel
4 αστέρες	564.029	13,1	13,3	10,8	9,1	50,5	0,1	2,6	0,0	0,2	0,2	0,0	4-star Hotel
3 αστέρες	405.133	13,9	35,0	3,0	10,7	34,1	0,2	2,7	0,1	0,1	0,1	0,0	3-star Hotel
2 αστέρες	48.814	5,2	18,5	47,4	8,3	4,3	0,9	15,1	0,0	0,2	0,2	0,0	2-star Hotel
1 αστέρας	3.572	1,9	3,3	11,4	15,2	40,5	5,5	15,4	3,3	1,9	1,7	0,0	1-star Hotel
Οργανωμένα Διαμερίσματα/ Τουριστικά Χωριά	502.551	27,0	33,9	5,2	2,9	29,0	1,2	0,2	0,2	0,2	0,2	0,0	Hotel Apartments/ Tourist Villages
Διαμερίσματα Πολυτελείας	3.140	0,0	3,2	0,0	91,7	2,7	0,0	0,0	0,0	0,0	2,3	0,0	Deluxe Apartment
A - Κατηγορίας	208.949	37,1	33,4	3,0	2,4	23,6	0,3	0,1	0,0	0,1	0,1	0,0	A-class Apartment
B - Κατηγορίας	118.519	38,2	33,6	15,8	3,7	6,1	1,3	0,7	0,3	0,1	0,1	0,0	B-class Apartment
Γ - Κατηγορίας	14.599	41,1	30,5	6,3	11,9	7,4	1,6	1,3	0,0	0,0	0,0	0,0	C-class Apartment
Τουριστικά Χωριά	157.343	4,3	35,7	0,3	0,5	55,9	2,2	0,0	0,2	0,5	0,3	0,1	Tourist Village
Άλλα	599.385	12,0	4,1	17,2	18,3	22,1	0,9	11,7	0,8	3,3	6,3	3,3	Others
Παραδοσιακοί Οικισμοί	6.677	5,1	16,2	11,2	7,7	31,0	0,0	0,0	5,3	23,5	0,0	0,0	Traditional Buildings
Κατασκηνωτικοί Χώροι	476	0,0	6,8	0,0	6,9	21,7	0,0	0,0	0,0	0,0	17,7	46,8	Tourist Campsites
Άλλος Τύπος με Πληρωμή	93.292	23,8	7,0	12,6	11,0	34,0	2,7	1,8	2,0	4,1	0,6	0,3	Other Paid Accommodation
Με Φίλους και Συγγενείς	309.813	9,5	3,9	20,9	25,1	15,5	0,7	18,6	0,4	3,1	1,7	0,5	Friends and Relatives
Ιδιόκτητη Κατοικία	117.112	16,0	2,1	18,2	13,7	40,5	0,6	4,4	0,8	3,1	0,4	0,0	Owned Residence
Άλλος Τύπος Δωρεάν													
Κατάλυμα	12.744	4,0	1,3	18,2	19,8	10,1	0,3	35,2	0,5	8,4	1,7	0,5	Other Unpaid Accommodation
Σε Δύο Καταλύματα	39.959	2,0	5,1	4,9	5,4	3,9	0,1	3,2	0,2	0,3	71,1	4,0	Any Two Types
Σε Τρία ή Περισσότερα Καταλύματα	19.312	0,0	0,5	0,7	1,5	0,6	0,0	0,0	0,0	0,0	15,1	81,6	Any Three Types or more
Δε Δηλώθηκε	111	0,0	0,0	0,0	0,0	100,0	0,0	0,0	0,0	0,0	0,0	0,0	Not Stated

Σημ. : Τα στοιχεία για το μήνα Μάρτιο 2012 βασίζονται σε εκτιμήσεις.

Note : Data for the month of March 2012 is based on estimations.

ΠΙΝΑΚΑΣ 33γ.- ΠΟΣΟΣΤΙΑΙΑ ΚΑΤΑΝΟΜΗ (ΟΡΙΖΟΝΤΙΑ) ΠΕΡΙΗΓΗΤΩΝ ΚΑΤΑ ΤΥΠΟ ΚΑΤΑΛΥΜΑΤΟΣ ΚΑΙ ΤΟΠΟΘΕΣΙΑ ΔΙΑΜΟΝΗΣ ΣΤΗΝ ΚΥΠΡΟ, 2013
TABLE 33c.- PERCENTAGE DISTRIBUTION (ROW) OF TOURISTS BY TYPE OF ACCOMMODATION AND LOCATION OF STAY IN CYPRUS, 2013

Τύπος καταλύματος	Σύνολο	Παραλίμνη Αγ. Νάπα	Λάρνακα	Λεμεσός	Πάφος	Πόλις	Λευκωσία	Θέρετρα στο Βουνό	Άλλα	Σε Δύο	Σε Τρεις ή Περισσότερες	Type of accommodation	
													Paralimni
ΣΥΝΟΛΟ	2,405.389	12,8	17,5	9,3	11,7	37,9	0,7	5,1	0,2	2,0	2,0	0,7	TOTAL
Ξενοδοχεία Αστέρων	1.296.379	10,0	18,7	6,3	12,3	48,3	0,3	3,2	0,2	0,7	0,1	0,0	Hotels with Stars
5 αστέρως	311.156	5,1	14,4	2,5	20,7	52,4	0,3	3,7	0,2	0,7	0,1	0,0	5-star Hotel
4 αστέρως	549.016	11,2	11,5	8,4	9,4	55,9	0,1	2,4	0,0	0,9	0,0	0,0	4-star Hotel
3 αστέρως	383.766	12,3	32,6	2,5	10,2	38,5	0,2	2,6	0,3	0,6	0,2	0,0	3-star Hotel
2 αστέρως	45.876	8,0	19,1	37,1	8,4	10,5	2,3	13,8	0,6	0,3	0,0	0,0	2-star Hotel
1 αστέρως	6.564	17,2	2,8	10,0	2,9	60,2	1,7	3,5	1,7	0,0	0,0	0,0	1-star Hotel
Οργανωμένα Διαμερίσματα/ Τουριστικά Χωριά	469.690	23,3	31,8	5,5	3,4	34,4	0,6	0,5	0,0	0,4	0,1	0,0	Hotel Apartments/ Tourist Villages
Διαμερίσματα Πολυτελείας	3.004	6,5	4,7	0,0	88,7	0,0	0,0	0,0	0,0	0,0	0,0	0,0	Deluxe Apartment
A - Κατηγορίας	170.239	33,5	31,5	2,7	2,5	28,5	0,6	0,2	0,0	0,5	0,0	0,0	A-class Apartment
B - Κατηγορίας	125.758	31,7	33,1	15,2	4,3	12,4	1,1	1,6	0,0	0,3	0,2	0,2	B-class Apartment
Γ - Κατηγορίας	24.672	16,0	20,6	7,1	12,3	41,7	0,1	0,6	0,6	0,2	0,8	0,0	C-class Apartment
Τουριστικά Χωριά	146.016	5,8	33,3	0,3	0,3	59,7	0,2	0,0	0,0	0,4	0,0	0,0	Tourist Village
Άλλα	639.321	10,9	4,7	18,1	16,7	19,4	1,8	12,2	0,4	5,7	7,3	2,7	Others
Παραδοσιακοί Οικισμοί	4.890	0,0	0,0	25,3	9,8	17,0	0,0	0,6	2,5	44,8	0,0	0,0	Traditional Buildings
Κατασκηνωτικοί Χώροι	1.242	14,1	16,9	12,3	16,6	0,0	7,5	0,0	5,3	5,0	6,5	15,9	Tourist Campsites
Άλλος Τύπος με Πληρωμή	119.142	22,4	11,3	11,7	11,3	25,2	5,1	2,5	0,3	8,4	1,1	0,7	Other Paid Accommodation
Με Φίλους και Συγγενείς	273.316	6,8	2,8	21,7	22,7	14,7	1,1	21,3	0,4	5,3	2,6	0,6	Friends and Relatives
Ιδιόκτητη Κατοικία	158.449	13,5	3,3	22,0	15,1	30,3	1,2	7,5	0,4	4,9	1,7	0,0	Owned Residence
Άλλος Τύπος Δωρεάν Καταλύματος	19.365	10,5	6,5	19,0	23,1	6,8	0,6	21,2	0,6	10,3	1,4	0,2	Other Unpaid Accommodation
Σε Δύο Καταλύματα	46.823	1,9	4,1	5,4	5,1	8,2	0,4	1,4	0,3	0,4	69,0	3,9	Any Two Types
Σε Τρία ή Περισσότερα Καταλύματα	16.093	0,0	0,0	0,8	0,6	0,8	0,0	0,4	0,0	0,0	18,9	78,5	Any Three Types or more
Δε Δηλώθηκαν	0	0,0	0,0	0,0	0,0	0,0	0,0	0,0	0,0	0,0	0,0	0,0	Not Stated

Σημ. : Τα στοιχεία για το μήνα Ιανουάριο 2013 βασίζονται σε εκτιμήσεις.
Note : Data for the month of January 2013 is based on estimations.

ΠΙΝΑΚΑΣ 34α.- ΠΟΣΟΣΤΙΑΙΑ ΚΑΤΑΝΟΜΗ ΠΕΡΙΗΓΗΤΩΝ ΚΑΤΑ ΤΥΠΟ ΚΑΤΑΛΥΜΑΤΟΣ ΚΑΙ ΣΚΟΠΟ, 2011
TABLE 34a.- PERCENTAGE DISTRIBUTION OF TOURISTS BY TYPE OF ACCOMMODATION AND PURPOSE, 2011

Τύπος καταλύματος	Σύνολο		Διακοπές		Επαγγελματικοί λόγοι		Άλλος		Type of accommodation
	Total		Holidays		Business		Other		
ΣΥΝΟΛΟ	2.392.228	2.231.294	2.231.294	160.591	341	TOTAL			
<i>Ξενοδοχεία Αστέρων</i>	<i>51,5</i>	<i>49,9</i>	<i>49,9</i>	<i>74,2</i>	<i>80,1</i>	<i>Hotels with Stars</i>			
5 αστέρες	12,3	11,1	11,1	28,2	23,5	5-star Hotel			
4 αστέρες	23,8	23,6	23,6	26,9	38,2	4-star Hotel			
3 αστέρες	13,7	13,7	13,7	14,0	14,6	3-star Hotel			
2 αστέρες	1,8	1,5	1,5	4,9	3,8	2-star Hotel			
1 αστέρας	0,0	0,0	0,0	0,2	0,0	1-star Hotel			
<i>Οργανωμένα Διαμερίσματα/ Τουριστικά Χωριά</i>	<i>18,1</i>	<i>18,9</i>	<i>18,9</i>	<i>7,8</i>	<i>3,8</i>	<i>Hotel Apartments/ Tourist Villages</i>			
Διαμερίσματα Πολυτελείας	0,2	0,1	0,1	1,2	0,2	Deluxe Apartment			
A - Κατηγορίας	7,2	7,5	7,5	2,2	0,9	A-class Apartment			
B - Κατηγορίας	3,8	3,8	3,8	3,0	2,2	B-class Apartment			
Γ - Κατηγορίας	0,7	0,7	0,7	1,0	0,3	C-class Apartment			
Τουριστικά Χωριά	6,4	6,8	6,8	0,3	0,2	Tourist Village			
<i>Άλλα</i>	<i>30,3</i>	<i>31,2</i>	<i>31,2</i>	<i>17,9</i>	<i>16,1</i>	<i>Others</i>			
Παραδοσιακοί Οικισμοί	0,3	0,3	0,3	0,4	0,1	Traditional Buildings			
Κατασκηνωτικοί Χώροι	0,0	0,0	0,0	0,0	0,0	Tourist Campsites			
Άλλος Τύπος με Πληρομή	6,7	7,0	7,0	3,0	1,4	Other Paid Accommodation			
Με Φύλους και Συγγενείς	13,9	14,8	14,8	1,0	2,2	Friends and Relatives			
Ιδιόκτητη Κατοικία	6,0	6,4	6,4	1,4	3,7	Owned Residence			
Άλλος Τύπος Δωρεάν Καταλύματος	0,7	0,3	0,3	6,1	2,5	Other Unpaid Accommodation			
Σε Δύο Καταλύματα	1,7	1,6	1,6	4,3	5,3	Any Two Types			
Σε Τρία ή Περισσότερα Καταλύματα	0,9	0,8	0,8	1,7	0,8	Any Three Types or more			
<i>Δε Δηλώθηκε</i>	<i>0,0</i>	<i>0,0</i>	<i>0,0</i>	<i>0,1</i>	<i>0,0</i>	<i>Not Stated</i>			

ΠΙΝΑΚΑΣ 34β.- ΠΟΣΟΣΤΙΑΙΑ ΚΑΤΑΝΟΜΗ ΠΕΡΙΗΓΗΤΩΝ ΚΑΤΑ ΤΥΠΟ ΚΑΤΑΛΥΜΑΤΟΣ ΚΑΙ ΣΚΟΠΟ, 2012
TABLE 34b.- PERCENTAGE DISTRIBUTION OF TOURISTS BY TYPE OF ACCOMMODATION AND PURPOSE, 2012

Τύπος καταλύματος	Σύνολο		Επαγγελματικού λόγου		Άλλος		Type of accommodation
	Total	Holidays	Business	Other	TOTAL	Hotels with Stars	
ΣΥΝΟΛΟ	2.464.908	100	100	100	100	100	TOTAL
<i>Ξενοδοχεία Αστέρων</i>	55,3	54,3	73,7	72,2	72,2	72,2	Hotels with Stars
5 αστέρες	13,8	13,2	25,3	26,6	26,6	26,6	5-star Hotel
4 αστέρες	22,9	22,6	27,7	26,5	26,5	26,5	4-star Hotel
3 αστέρες	16,4	16,7	12,0	10,3	10,3	10,3	3-star Hotel
2 αστέρες	2,0	1,6	8,6	8,5	8,5	8,5	2-star Hotel
1 αστέρας	0,1	0,1	0,2	0,3	0,3	0,3	1-star Hotel
<i>Οργανωμένα Διαμερίσματα/ Τουριστικά Χωριά</i>	20,4	21,1	7,1	4,6	4,6	4,6	Hotel Apartments/ Tourist Villages
Διαμερίσματα Πολυτελείας	0,1	0,1	1,4	0,3	0,3	0,3	Deluxe Apartment
A - Κατηγορίας	8,5	8,9	1,8	1,0	1,0	1,0	A-class Apartment
B - Κατηγορίας	4,8	4,9	2,7	3,1	3,1	3,1	B-class Apartment
Γ - Κατηγορίας	0,6	0,6	0,7	0,0	0,0	0,0	C-class Apartment
Τουριστικά Χωριά	6,4	6,7	0,6	0,1	0,1	0,1	Tourist Village
<i>Άλλα</i>	24,3	24,6	19,1	23,2	23,2	23,2	Others
Παραδοσιακοί Οικισμοί	0,3	0,3	0,3	0,0	0,0	0,0	Traditional Buildings
Κατασκηνωτικοί Χώροι	0,0	0,0	0,0	0,0	0,0	0,0	Tourist Campsites
Άλλος Τύπος με Πληρωμή	3,8	3,8	3,3	3,0	3,0	3,0	Other Paid Accommodation
Με Φίλους και Συγγενείς	12,6	13,2	0,9	7,3	7,3	7,3	Friends and Relatives
Ιδιόκτητη Κατοικία	4,8	4,9	1,4	2,5	2,5	2,5	Owned Residence
Άλλος Τύπος Δωρεάν Καταλύματος	0,5	0,1	7,2	1,7	1,7	1,7	Other Unpaid Accommodation
Σε Δύο Καταλύματα	1,6	1,5	4,6	7,2	7,2	7,2	Any Two Types
Σε Τρία ή Περισσότερα Καταλύματα	0,8	0,8	1,4	1,5	1,5	1,5	Any Three Types or more
<i>Δε Δηλώθηκε</i>	0,0	0,0	0,0	0,0	0,0	0,0	Not Stated

Σημ. : Τα στοιχεία για το μήνα Μάρτιο 2012 βασίζονται σε εκτιμήσεις.
Note: Data for the month of March 2012 is based on estimations.

ΠΙΝΑΚΑΣ 34γ.- ΠΟΣΟΣΤΙΑΙΑ ΚΑΤΑΝΟΜΗ ΠΕΡΙΗΓΗΤΩΝ ΚΑΤΑ ΤΥΠΟ ΚΑΤΑΛΥΜΑΤΟΣ ΚΑΙ ΣΚΟΠΟ, 2013
TABLE 34c.- PERCENTAGE DISTRIBUTION OF TOURISTS BY TYPE OF ACCOMMODATION AND PURPOSE, 2013

Τύπος καταλύματος	Σύνολο			Επαγγελματικού λόγου			Άλλος	Type of accommodation
	Total	Holidays	Business	Other				
ΣΥΝΟΛΟ	2.405.390	100	100	100	TOTAL			
<i>Ξενοδοχεία Αστέρων</i>	<i>53,9</i>	<i>53,5</i>	<i>62,9</i>	<i>64,6</i>	<i>Hotels with Stars</i>			
5 αστέρες	12,9	12,6	20,1	22,4	5-star Hotel			
4 αστέρες	22,8	22,9	21,5	28,1	4-star Hotel			
3 αστέρες	16,0	16,1	12,8	7,2	3-star Hotel			
2 αστέρες	1,9	1,6	8,2	6,9	2-star Hotel			
1 αστέρας	0,3	0,3	0,3	0,0	1-star Hotel			
<i>Οργανωμένα Διαμερίσματα/ Τουριστικά Χωριά</i>	<i>19,5</i>	<i>20,0</i>	<i>9,1</i>	<i>3,7</i>	<i>Hotel Apartments/ Tourist Villages</i>			
Διαμερίσματα Πολυτελείας	0,1	0,1	1,7	0,5	Deluxe Apartment			
A - Κατηγορίας	7,1	7,3	1,7	0,7	A-class Apartment			
B - Κατηγορίας	5,2	5,3	4,6	1,4	B-class Apartment			
Γ - Κατηγορίας	1,0	1,0	0,7	0,9	C-class Apartment			
Τουριστικά Χωριά	6,1	6,3	0,4	0,3	Tourist Village			
<i>Άλλα</i>	<i>26,6</i>	<i>26,5</i>	<i>28,0</i>	<i>31,7</i>	<i>Others</i>			
Παραδοσιακοί Οικισμοί	0,2	0,2	0,2	0,0	Traditional Buildings			
Κατασκηνωτικοί Χώροι	0,1	0,0	0,1	0,0	Tourist Campsites			
Άλλος Τύπος με Πληρωμή	5,0	5,0	4,9	4,4	Other Paid Accommodation			
Με Φίλους και Συγγενείς	11,4	11,8	1,7	3,9	Friends and Relatives			
Ιδιόκτητη Κατοικία	6,6	6,7	3,2	5,9	Owned Residence			
Άλλος Τύπος Δωρεάν								
Καταλύματος	0,8	0,4	10,5	7,1	Other Unpaid Accommodation			
Σε Δύο Καταλύματα	1,9	1,8	4,9	8,8	Any Two Types			
Σε Τρία ή Περισσότερα Καταλύματα	0,7	0,6	2,5	1,5	Any Three Types or more			
<i>Δε Αηλώθηκε</i>	<i>0,0</i>	<i>0,0</i>	<i>0,0</i>	<i>0,0</i>	<i>Not Stated</i>			

Σημ. : Τα στοιχεία για το μήνα Ιανουάριο 2013 βασίζονται σε εκτιμήσεις.
Note : Data for the month of January 2013 is based on estimations.

**ΠΙΝΑΚΑΣ 35α.- ΔΙΑΡΚΕΙΑ ΠΑΡΑΜΟΝΗΣ ΠΕΡΙΗΓΗΤΩΝ ΣΤΗΝ ΚΥΠΡΟ ΚΑΤΑ ΧΩΡΑ
ΣΥΝΗΘΟΥΣ ΔΙΑΜΟΝΗΣ (ΚΥΡΙΑΣ ΧΩΡΕΣ), 2011**

**TABLE 35a.- LENGTH OF STAY OF TOURISTS IN CYPRUS BY
COUNTRY OF USUAL RESIDENCE (MAIN COUNTRIES), 2011**

Νύχτες - Nights

Χώρα συνήθους διαμονής	Μέση διάρκεια Mean length of stay		Διάμεση διάρκεια Median length of stay	Country of usual residence
	- 1 μήνα	- 1 χρόνο		
	- 1 month	- 1 year		
ΣΥΝΟΛΟ	8,9	9,8	7,0	TOTAL
ΕΥΡΩΠΗ	9,0	9,8	7,0	EUROPE
ΧΩΡΕΣ Ε.Ε.	9,0	9,8	7,0	E.U. COUNTRIES
Αυστρία	8,7	8,8	7,0	Austria
Γαλλία	8,3	8,8	7,0	France
Γερμανία	9,6	9,8	7,0	Germany
Ελλάδα	6,0	7,7	5,0	Greece
Ην. Βασίλειο	10,0	10,8	7,0	United Kingdom
Ιταλία	6,8	7,3	7,0	Italy
Σουηδία	8,3	9,5	7,0	Sweden
Φινλανδία	7,5	8,0	7,0	Finland
Ολλανδία	8,1	8,4	7,0	Netherlands
Βέλγιο	7,0	7,1	7,0	Belgium
Δανία	7,8	7,9	7,0	Denmark
Ιρλανδία	9,3	10,3	7,0	Ireland
Πολωνία	8,2	9,1	7,0	Poland
Άλλες Χώρες Ε.Ε.	7,5	9,1	7,0	Other E.U. Countries
ΆΛΛΕΣ ΕΥΡΩ- ΠΑΪΚΕΣ ΧΩΡΕΣ	9,0	10,0	7,0	OTHER EUROPEAN
Ελβετία (περιλ. Λιχτεν.)	8,9	9,3	7,0	Switzerland (incl. Liechten.)
Νορβηγία	9,2	10,3	7,0	Norway
Ρωσία	9,1	9,9	7,0	Russia
Άλλες	8,7	11,5	7,0	Other
ΑΦΡΙΚΗ	9,2	10,4	7,0	AFRICA
Αίγυπτος	6,2	6,9	5,0	Egypt
ΑΜΕΡΙΚΗ	8,6	10,7	7,0	AMERICA
Ην. Πολιτείες	8,3	10,6	7,0	United States
ΑΣΙΑ	5,7	7,0	4,0	ASIA
Χώρες Κόλπου	7,7	9,3	7,0	Gulf Countries
Ισραήλ	4,1	4,5	4,0	Israel
Λίβανος	4,0	4,8	3,0	Lebanon
Συρία	6,1	8,2	4,0	Syria
ΩΚΕΑΝΙΑ	10,9	16,2	12,0	OCEANIA
Αυστραλία	11,0	16,6	13,0	Australia

**ΠΙΝΑΚΑΣ 35β.- ΔΙΑΡΚΕΙΑ ΠΑΡΑΜΟΝΗΣ ΠΕΡΙΗΓΗΤΩΝ ΣΤΗΝ ΚΥΠΡΟ ΚΑΤΑ ΧΩΡΑ
ΣΥΝΗΘΟΥΣ ΔΙΑΜΟΝΗΣ (ΚΥΡΙΑΣ ΧΩΡΕΣ), 2012**

**TABLE 35b.- LENGTH OF STAY OF TOURISTS IN CYPRUS BY
COUNTRY OF USUAL RESIDENCE (MAIN COUNTRIES), 2012**

Χώρα συνήθους διαμονής	Μέση διάρκεια Mean length of stay		Διάμεση διάρκεια Median length of stay	Nύχτες - Nights Country of usual residence
	- 1 μήνα	- 1 χρόνο		
	- 1 month	- 1 year		
ΣΥΝΟΛΟ	8,7	9,4	7,0	TOTAL
ΕΥΡΩΠΗ	8,8	9,4	7,0	EUROPE
ΧΩΡΕΣ Ε.Ε.	8,8	9,5	7,0	E.U. COUNTRIES
Αυστρία	8,6	8,8	7,0	Austria
Γαλλία	7,8	8,4	7,0	France
Γερμανία	9,1	9,3	7,0	Germany
Ελλάδα	6,4	9,0	6,0	Greece
Ην. Βασίλειο	9,7	10,3	7,0	United Kingdom
Ιταλία	6,5	6,8	7,0	Italy
Σουηδία	7,9	8,4	7,0	Sweden
Φινλανδία	7,6	8,0	7,0	Finland
Ολλανδία	8,2	8,4	7,0	Netherlands
Βέλγιο	6,6	6,9	7,0	Belgium
Δανία	8,0	8,1	7,0	Denmark
Ιρλανδία	9,1	10,3	7,0	Ireland
Πολωνία	7,7	8,2	7,0	Poland
Άλλες Χώρες Ε.Ε.	7,2	8,4	7,0	Other E.U. Countries
ΆΛΛΕΣ ΕΥΡΩ- ΠΑΪΚΕΣ ΧΩΡΕΣ	8,8	9,3	7,0	OTHER EUROPEAN
Ελβετία (περιλ. Λιχτεν.)	8,4	8,5	7,0	Switzerland (incl. Liechten.)
Νορβηγία	9,0	9,9	7,0	Norway
Ρωσία	8,8	9,2	7,0	Russia
Άλλες	9,3	11,2	8,0	Other
ΑΦΡΙΚΗ	8,0	9,9	7,0	AFRICA
Αίγυπτος	5,5	6,6	5,0	Egypt
ΑΜΕΡΙΚΗ	9,8	14,2	9,0	AMERICA
Ην. Πολιτείες	9,6	13,7	8,0	United States
ΑΣΙΑ	5,6	6,5	4,0	ASIA
Χώρες Κόλπου	7,9	8,9	7,0	Gulf Countries
Ισραήλ	3,8	4,2	3,0	Israel
Λίβανος	4,1	4,4	4,0	Lebanon
Συρία	6,7	16,5	7,0	Syria
ΩΚΕΑΝΙΑ	9,4	14,3	9,0	OCEANIA
Αυστραλία	9,6	14,6	10,0	Australia

Σημ. : Οι δείκτες αναφέρονται στην περίοδο Ιανουαρίου - Δεκεμβρίου 2012 εξαιρουμένου του μήνα Μαρτίου 2012.
Note : The indicators refer to the period of January - December 2012 excluding March 2012.

**ΠΙΝΑΚΑΣ 35γ.- ΔΙΑΡΚΕΙΑ ΠΑΡΑΜΟΝΗΣ ΠΕΡΙΗΓΗΤΩΝ ΣΤΗΝ ΚΥΠΡΟ ΚΑΤΑ ΧΩΡΑ
ΣΥΝΗΘΟΥΣ ΔΙΑΜΟΝΗΣ (ΚΥΡΙΑΣ ΧΩΡΕΣ), 2013**

**TABLE 35c.- LENGTH OF STAY OF TOURISTS IN CYPRUS BY
COUNTRY OF USUAL RESIDENCE (MAIN COUNTRIES), 2013**

Χώρα συνήθους διαμονής	Μέση διάρκεια Mean length of stay		Διάμεση διάρκεια Median length of stay	Country of usual residence
	- 1 μήνα	- 1 χρόνο		
	- 1 month	- 1 year		
ΣΥΝΟΛΟ	9,0	10,3	7,0	TOTAL
ΕΥΡΩΠΗ	9,1	10,2	7,0	EUROPE
ΧΩΡΕΣ Ε.Ε.	9,2	10,5	7,0	E.U. COUNTRIES
Αυστρία	8,8	8,9	7,0	Austria
Γαλλία	8,8	9,5	7,0	France
Γερμανία	9,7	10,2	9,0	Germany
Ελλάδα	7,1	10,8	7,0	Greece
Ην. Βασίλειο	10,2	11,4	7,0	United Kingdom
Ιταλία	6,7	7,4	7,0	Italy
Σουηδία	8,0	8,7	7,0	Sweden
Φινλανδία	7,5	7,7	7,0	Finland
Ολλανδία	8,4	8,9	7,0	Netherlands
Βέλγιο	7,6	7,8	7,0	Belgium
Δανία	8,0	8,2	7,0	Denmark
Ιρλανδία	9,7	10,9	7,0	Ireland
Πολωνία	8,1	9,0	7,0	Poland
Άλλες Χώρες Ε.Ε.	7,6	9,3	7,0	Other E.U. Countries
ΆΛΛΕΣ ΕΥΡΩ- ΠΑΪΚΕΣ ΧΩΡΕΣ	9,0	9,8	7,0	OTHER EUROPEAN
Ελβετία (περιλ. Λιχτεν.)	8,3	8,6	7,0	Switzerland (incl. Liechten.)
Νορβηγία	9,3	10,3	7,0	Norway
Ρωσία	9,0	9,7	7,0	Russia
Άλλες	9,0	11,1	7,0	Other
ΑΦΡΙΚΗ	8,1	12,4	7,0	AFRICA
Αίγυπτος	7,3	10,9	7,0	Egypt
ΑΜΕΡΙΚΗ	10,4	15,5	10,0	AMERICA
Ην. Πολιτείες	10,3	15,0	10,0	United States
ΑΣΙΑ	5,5	6,4	4,0	ASIA
Χώρες Κόλπου	6,8	8,8	6,0	Gulf Countries
Ισραήλ	4,2	4,3	4,0	Israel
Λίβανος	4,8	5,3	4,0	Lebanon
Συρία	4,6	7,9	5,0	Syria
ΩΚΕΑΝΙΑ	10,7	17,7	10,0	OCEANIA
Αυστραλία	10,7	17,5	10,0	Australia

Σημ. : Οι δείκτες αναφέρονται στην περίοδο Φεβρουαρίου - Δεκεμβρίου 2013.
Note : The indicators refer to the period of February - December 2013.

**ΠΙΝΑΚΑΣ 36α.- ΠΟΣΟΣΤΙΑΙΑ ΚΑΤΑΝΟΜΗ ΠΕΡΙΗΓΗΤΩΝ ΚΑΤΑ ΧΩΡΑ ΣΥΝΗΘΟΥΣ ΔΙΑΜΟΝΗΣ
(ΚΥΡΙΑΕΣ ΧΩΡΕΣ) ΚΑΙ ΑΡΙΘΜΟ ΕΠΙΣΚΕΨΕΩΝ ΣΤΗΝ ΚΥΠΡΟ, 2011**

**TABLE 36a.- PERCENTAGE DISTRIBUTION OF TOURISTS BY COUNTRY OF USUAL
RESIDENCE (MAIN COUNTRIES) AND NUMBER OF VISITS TO CYPRUS, 2011**

Χώρα συνήθους διαμονής	Σύνολο Total	Πρώτη φορά First time	Δύο ή περισσότερες Two or more	Country of usual residence
ΣΥΝΟΛΟ	2.392.228	52,4	47,6	TOTAL
ΕΥΡΩΠΗ	2.245.001	53,4	46,6	EUROPE
ΧΩΡΕΣ Ε.Ε.	1.776.985	50,3	49,7	E.U. COUNTRIES
Αυστρία	23.341	64,6	35,4	Austria
Γαλλία	34.363	73,3	26,7	France
Γερμανία	157.890	72,1	27,9	Germany
Ελλάδα	138.721	22,7	77,3	Greece
Ην. Βασίλειο	1.020.709	42,4	57,6	United Kingdom
Ιταλία	16.828	62,8	37,2	Italy
Σουηδία	112.212	48,5	51,5	Sweden
Φινλανδία	36.289	70,7	29,3	Finland
Ολλανδία	41.631	77,7	22,3	Netherlands
Βέλγιο	27.346	80,0	20,0	Belgium
Δανία	34.064	68,9	31,1	Denmark
Ιρλανδία	9.662	50,5	49,5	Ireland
Πολωνία	24.236	75,3	24,7	Poland
Άλλες Χώρες Ε.Ε.	99.693	65,9	34,1	Other E.U. Countries
ΆΛΛΕΣ ΕΥΡΩ- ΠΑΪΚΕΣ ΧΩΡΕΣ	468.016	65,5	34,5	OTHER EUROPEAN
Ελβετία (περιλ. Λιχτεν.)	45.450	56,8	43,2	Switzerland (incl. Liechten.)
Νορβηγία	64.024	50,4	49,6	Norway
Ρωσία	334.083	71,1	28,9	Russia
Άλλες	24.459	56,8	43,2	Other
ΑΦΡΙΚΗ	11.709	43,0	57,0	AFRICA
Αίγυπτος	4.940	44,0	56,0	Egypt
ΑΜΕΡΙΚΗ	32.089	48,7	51,3	AMERICA
Ην. Πολιτείες	25.832	46,6	53,4	United States
ΑΣΙΑ	89.995	43,3	56,7	ASIA
Χώρες Κόλπου	17.451	34,6	65,4	Gulf Countries
Ισραήλ	31.910	48,5	51,5	Israel
Λίβανος	21.202	34,6	65,4	Lebanon
Συρία	983	30,7	69,3	Syria
ΩΚΕΑΝΙΑ	13.194	43,0	57,0	OCEANIA
Αυστραλία	12.455	42,1	57,9	Australia
ΔΕ ΔΗΛΩΘΗΚΕ	228	59,5	40,5	NOT STATED

**ΠΙΝΑΚΑΣ 36β.- ΠΟΣΟΣΤΙΑΙΑ ΚΑΤΑΝΟΜΗ ΠΕΡΙΗΓΗΤΩΝ ΚΑΤΑ ΧΩΡΑ ΣΥΝΗΘΟΥΣ ΔΙΑΜΟΝΗΣ
(ΚΥΡΙΑΣ ΧΩΡΕΣ) ΚΑΙ ΑΡΙΘΜΟ ΕΠΙΣΚΕΨΕΩΝ ΣΤΗΝ ΚΥΠΡΟ, 2012**

**TABLE 36b.- PERCENTAGE DISTRIBUTION OF TOURISTS BY COUNTRY OF USUAL
RESIDENCE (MAIN COUNTRIES) AND NUMBER OF VISITS TO CYPRUS, 2012**

Χώρα συνήθους διαμονής	Σύνολο Total	Πρώτη φορά First time	Δύο ή περισσότερες Two or more	Country of usual residence
ΣΥΝΟΛΟ	2.464.908	57,9	42,1	TOTAL
ΕΥΡΩΠΗ	2.315.866	59,3	40,7	EUROPE
ΧΩΡΕΣ Ε.Ε.	1.693.620	54,3	45,7	E.U. COUNTRIES
Αυστρία	23.166	68,5	31,5	Austria
Γαλλία	35.955	72,3	27,7	France
Γερμανία	144.407	74,7	25,3	Germany
Ελλάδα	132.990	25,7	74,3	Greece
Ην. Βασίλειο	959.463	47,3	52,7	United Kingdom
Ιταλία	34.415	75,8	24,2	Italy
Σουηδία	117.286	54,0	46,0	Sweden
Φινλανδία	29.216	69,3	30,7	Finland
Ολλανδία	33.024	71,2	28,8	Netherlands
Βέλγιο	25.930	76,1	23,9	Belgium
Δανία	31.763	71,0	29,0	Denmark
Ιρλανδία	7.832	52,6	47,4	Ireland
Πολωνία	30.981	82,2	17,8	Poland
Άλλες Χώρες Ε.Ε.	87.192	71,3	28,7	Other E.U. Countries
ΆΛΛΕΣ ΕΥΡΩ- ΠΑΪΚΕΣ ΧΩΡΕΣ	622.245	72,7	27,3	OTHER EUROPEAN
Ελβετία (περιλ. Λιχτεν.)	46.853	62,7	37,3	Switzerland (incl. Liechten.)
Νορβηγία	69.410	55,5	44,5	Norway
Ρωσία	474.426	77,4	22,6	Russia
Άλλες	31.556	66,2	33,8	Other
ΑΦΡΙΚΗ	11.132	48,2	51,8	AFRICA
Αίγυπτος	5.338	55,8	44,2	Egypt
ΑΜΕΡΙΚΗ	25.087	51,7	48,3	AMERICA
Ην. Πολιτείες	20.462	50,2	49,8	United States
ΑΣΙΑ	100.464	49,1	50,9	ASIA
Χώρες Κόλπου	17.338	39,0	61,0	Gulf Countries
Ισραήλ	39.420	55,2	44,8	Israel
Λίβανος	25.658	40,4	59,6	Lebanon
Συρία	1.272	39,4	60,6	Syria
ΩΚΕΑΝΙΑ	12.247	47,8	52,2	OCEANIA
Αυστραλία	11.681	44,8	55,2	Australia
ΔΕ ΔΗΛΩΘΗΚΕ	111	NOT STATED

Σημ. : Τα στοιχεία για το μήνα Μάρτιο 2012 βασίζονται σε εκτιμήσεις. Τα ποσοστά αναφέρονται στην περίοδο Ιανουαρίου - Δεκεμβρίου 2012 εξαιρουμένου του μήνα Μαρτίου 2012.

Note : Data for the month of March 2012 is based on estimations. Percentage figures refer to the period of January - December 2012 excluding March 2012.

**ΠΙΝΑΚΑΣ 36γ.- ΠΟΣΟΣΤΙΑΙΑ ΚΑΤΑΝΟΜΗ ΠΕΡΙΗΓΗΤΩΝ ΚΑΤΑ ΧΩΡΑ ΣΥΝΗΘΟΥΣ ΔΙΑΜΟΝΗΣ
(ΚΥΡΙΕΣ ΧΩΡΕΣ) ΚΑΙ ΑΡΙΘΜΟ ΕΠΙΣΚΕΨΕΩΝ ΣΤΗΝ ΚΥΠΡΟ, 2013**
**TABLE 36c.- PERCENTAGE DISTRIBUTION OF TOURISTS BY COUNTRY OF USUAL
RESIDENCE (MAIN COUNTRIES) AND NUMBER OF VISITS TO CYPRUS, 2013**

Χώρα συνήθους διαμονής	Σύνολο Total	Πρώτη φορά	Δύο ή περισσότερες	Country of usual residence
		First time	Two or more	
ΣΥΝΟΛΟ	2.405.390	57,2	42,8	TOTAL
ΕΥΡΩΠΗ	2.246.977	59,6	40,4	EUROPE
ΧΩΡΕΣ Ε.Ε.	1.486.314	51,9	48,1	E.U. COUNTRIES
Αυστρία	16.804	66,3	33,7	Austria
Γαλλία	27.156	74,0	26,0	France
Γερμανία	98.933	69,0	31,0	Germany
Ελλάδα	104.955	24,5	75,5	Greece
Ην. Βασίλειο	891.233	47,1	52,9	United Kingdom
Ιταλία	23.485	74,8	25,2	Italy
Σουηδία	117.961	48,5	51,5	Sweden
Φινλανδία	28.383	74,9	25,1	Finland
Ολλανδία	20.244	76,8	23,2	Netherlands
Βέλγιο	28.813	89,0	11,0	Belgium
Δανία	30.014	60,2	39,8	Denmark
Ιρλανδία	6.039	39,7	60,3	Ireland
Πολωνία	24.878	80,0	20,0	Poland
Άλλες Χώρες Ε.Ε.	67.416	65,8	34,2	Other E.U. Countries
Άλλες Ευρω- Παϊκές Χώρες	760.661	74,6	25,4	OTHER EUROPEAN
Ελβετία (περιλ. Λιχτεν.)	41.708	57,7	42,3	Switzerland (incl. Liechten.)
Νορβηγία	65.739	53,0	47,0	Norway
Ρωσία	608.581	78,4	21,6	Russia
Άλλες	44.633	74,9	25,1	Other
ΑΦΡΙΚΗ	12.975	47,3	52,7	AFRICA
Αίγυπτος	6.218	52,5	47,5	Egypt
ΑΜΕΡΙΚΗ	27.741	40,3	59,7	AMERICA
Ην. Πολιτείες	21.930	40,9	59,1	United States
ΑΣΙΑ	104.402	47,6	52,4	ASIA
Χώρες Κόλπου	21.029	38,1	61,9	Gulf Countries
Ισραήλ	43.656	51,3	48,7	Israel
Λίβανος	25.835	46,4	53,6	Lebanon
Συρία	372	23,6	76,4	Syria
ΩΚΕΑΝΙΑ	13.027	39,4	60,6	OCEANIA
Αυστραλία	12.500	38,2	61,8	Australia
ΔΕ ΔΗΛΩΘΗΚΕ	266	NOT STATED

Σημ : Τα στοιχεία για το μήνα Ιανουάριο 2013 βασίζονται σε εκτιμήσεις. Τα ποσοστά αναφέρονται στην περίοδο
Φεβρουαρίου - Δεκεμβρίου 2013.

Note : Data for the month of January 2013 is based on estimations. Percentage figures refer to the period of
February - December 2013.

ΜΕΡΟΣ VI: ΕΣΟΔΑ ΑΠΟ ΤΟΥΡΙΣΜΟ

PART VI: REVENUE FROM TOURISM

ΠΙΝΑΚΑΣ 37.- ΑΦΙΞΕΙΣ ΠΕΡΙΗΓΗΤΩΝ ΚΑΙ ΕΣΟΔΩΝ ΚΑΤΑ ΜΗΝΑ, 2011 - 2013
TABLE 37.- ARRIVALS OF TOURISTS AND REVENUE ESTIMATES BY MONTH, 2011 - 2013

Μήνας	2 0 1 1			2 0 1 2			2 0 1 3			% μεταβολή - % change 2012/2011		% μεταβολή - % change 2013/2012	
	Αφίξεις περιηγητών Arrivals of tourists	Έσοδα € (εκ) Revenue € (εκ)	Αφίξεις περιηγητών Arrivals of tourists	Έσοδα € (εκ) Revenue € (εκ)	Αφίξεις περιηγητών Arrivals of tourists	Έσοδα € (εκ) Revenue € (εκ)	Αφίξεις περιηγητών Arrivals of tourists	Έσοδα € (εκ) Revenue € (εκ)	Αφίξεις περιηγητών Arrivals of tourists	Έσοδα Revenue	Αφίξεις περιηγητών Arrivals of tourists	Έσοδα Revenue	Month
ΣΥΝΟΛΟ	2.392.228	1.749,3	2.464.908	1.927,7	2.405.390	2.082,4	3,0	10,2	-2,4	8,0	TOTAL		
Ιανουάριος	44.442	29,8	47.610	30,0	42.286 ²	30,9 ²	7,1	0,7	-11,2	3,1	January		
Φεβρουάριος	62.294	36,9	55.420	32,3	42.327	28,3	-11,0	-12,4	-23,6	-12,4	February		
Μάρτιος	98.964	66,4	94.300 ¹	62,5 ¹	92.620	66,0	-4,7	-5,9	-1,8	5,6	March		
Απρίλιος	199.762	136,7	189.648	114,6	162.439	110,4	-5,1	-16,1	-14,3	-3,7	April		
Μάιος	267.487	187,1	276.781	214,3	276.244	202,1	3,5	14,5	-0,2	-5,7	May		
Ιούνιος	300.817	220,0	329.977	254,5	308.219	259,8	9,7	15,7	-6,6	2,1	June		
Ιούλιος	359.104	274,4	371.453	301,5	361.442	338,6	3,4	9,9	-2,7	12,3	July		
Αύγουστος	337.013	267,0	363.573	312,1	352.215	349,5	7,9	16,9	-3,1	12,0	August		
Σεπτέμβριος	304.260	235,8	335.352	289,9	357.653	353,4	10,2	22,9	6,7	21,9	September		
Οκτώβριος	259.863	188,8	261.997	211,5	273.587	246,6	0,8	12,1	4,4	16,6	October		
Νοέμβριος	92.878	64,8	84.020	62,8	81.542	59,2	-9,5	-3,0	-2,9	-5,8	November		
Δεκέμβριος	65.339	41,6	54.772	41,6	54.813	37,6	-16,2	-0,1	0,1	-9,6	December		

Σημ. (1): Τα στοιχεία για το μήνα Μάρτιο 2012 βασίζονται σε εκτιμήσεις.

(2): Τα στοιχεία για το μήνα Ιανουάριο 2013 βασίζονται σε εκτιμήσεις.

Note (1): Data for the month of March 2012 is based on estimations.

(2): Data for the month of January 2013 is based on estimations

ΠΙΝΑΚΑΣ 38α.- ΚΑΤΑ ΚΕΦΑΛΗ (ΚΚ) ΚΑΙ ΗΜΕΡΗΣΙΑ (Ημ) ΔΑΠΑΝΗ ΠΕΡΙΗΓΗΤΩΝ ΚΑΤΑ ΜΗΝΑ ΚΑΙ ΕΙΔΟΣ ΔΑΠΑΝΗΣ, 2011
 TABLE 38a.- PER PERSON (PP) AND PER DAY (PD) EXPENDITURE OF TOURISTS BY MONTH AND TYPE OF EXPENDITURE, 2011

Μήνας	Μέση διάρκεια παραμονής (νύχτες) Average length of stay (nights)	Είδος δαπάνης (€) - Type of expenditure (€)										
		Διαμονή Accommodation		Επιπρόσθετα έξοδα Extra expenses		Σύνολο δαπανών Total expenditure						
		ΚΚ	Ημ	ΚΚ	Ημ	ΚΚ	Ημ	ΚΚ	Ημ	ΚΚ	Ημ	
		PP	PD	PP	PD	PP	PD	PP	PD	PP	PD	
ΣΥΝΟΛΟ	9,8	367,9	37,6	363,4	37,1	731,2	74,7	731,2	74,7	TOTAL		
Ιανουάριος	10,6	243,7	23,1	426,2	40,4	670,0	63,5	670,0	63,5	January		
Φεβρουάριος	9,4	242,8	25,9	349,8	37,4	592,6	63,3	592,6	63,3	February		
Μάρτιος	9,8	300,8	30,7	370,7	37,8	671,4	68,4	671,4	68,4	March		
Απρίλιος	9,3	327,4	35,3	356,9	38,5	684,3	73,8	684,3	73,8	April		
Μάιος	9,3	337,8	36,2	361,7	38,8	699,5	75,1	699,5	75,1	May		
Ιούνιος	9,4	372,1	39,8	359,1	38,4	731,2	78,1	731,2	78,1	June		
Ιούλιος	10,0	408,7	40,8	355,5	35,5	764,2	76,3	764,2	76,3	July		
Αύγουστος	10,5	417,8	39,7	374,4	35,5	792,2	75,2	792,2	75,2	August		
Σεπτέμβριος	9,9	395,6	40,1	379,4	38,4	775,0	78,5	775,0	78,5	September		
Οκτώβριος	9,3	391,1	42,1	335,2	36,1	726,4	78,1	726,4	78,1	October		
Νοέμβριος	10,3	339,3	33,1	358,0	34,9	697,2	68,0	697,2	68,0	November		
Δεκέμβριος	11,1	236,3	21,2	401,1	36,0	637,3	57,2	637,3	57,2	December		

ΠΙΝΑΚΑΣ 38β.- ΚΑΤΑ ΚΕΦΑΛΗ (ΚΚ) ΚΑΙ ΗΜΕΡΗΣΙΑ (Ημ) ΔΑΠΑΝΗ ΠΕΡΙΗΓΗΤΩΝ ΚΑΤΑ ΜΗΝΑ ΚΑΙ ΕΙΔΟΣ ΔΑΠΑΝΗΣ, 2012
TABLE 38b.- PER PERSON (PP) AND PER DAY (PD) EXPENDITURE OF TOURISTS BY MONTH AND TYPE OF EXPENDITURE, 2012

Μήνας	Μέση διάρκεια παραμονής (νύχτες)	Είδος δαπάνης (€) - Type of expenditure (€)										Μήνας		
		Διαμονή		Επιπρόσθετα έξοδα		Σύνολο δαπανών		Διαμονή		Επιπρόσθετα έξοδα			Σύνολο δαπανών	
		ΚΚ	Ημ	ΚΚ	Ημ	ΚΚ	Ημ	ΚΚ	Ημ	ΚΚ	Ημ		ΚΚ	Ημ
	Average length of stay (nights)	PP	PD	PP	PD	PP	PD	PP	PD	PP	PD	PP	PD	
ΣΥΝΟΛΟ ¹	9,4	396,6	42,0	390,2	41,3	786,8	83,4	83,4	TOTAL ¹					
Ιανουάριος	9,9	245,2	24,8	384,4	38,9	629,6	63,7	63,7	January					
Φεβρουάριος	10,4	226,5	21,7	357,2	34,2	583,7	55,9	55,9	February					
Μάρτιος ²	9,5	662,5	69,5	69,5	March ²					
Απρίλιος	8,5	296,5	34,9	308,0	36,3	604,5	71,2	71,2	April					
Μάιος	9,0	389,8	43,3	384,5	42,7	774,3	86,0	86,0	May					
Ιούνιος	9,5	383,4	40,5	387,7	41,0	771,1	81,5	81,5	June					
Ιούλιος	9,4	427,2	45,3	384,6	40,8	811,8	86,1	86,1	July					
Αύγουστος	10,1	444,5	44,2	413,9	41,2	858,4	85,4	85,4	August					
Σεπτέμβριος	9,4	440,6	46,9	423,7	45,1	864,4	91,9	91,9	September					
Οκτώβριος	9,2	422,4	45,8	385,0	41,8	807,3	87,6	87,6	October					
Νοέμβριος	9,4	351,4	37,5	396,3	42,3	747,8	79,9	79,9	November					
Δεκέμβριος	10,7	313,1	29,3	446,2	41,7	759,3	71,0	71,0	December					

Σημ. (1): Οι δείκτες αναφέρονται στην περίοδο Ιανουαρίου - Δεκεμβρίου 2012 εξαιρουμένου του μήνα Μαρτίου 2012.

(2): Τα στοιχεία για το μήνα Μάρτιο 2012 βασίζονται σε εκτιμήσεις.

Note (1): The indicators refer to the period of January - December 2012 excluding March 2012.

(2): Data for the month of March 2012 is based on estimations.

ΠΙΝΑΚΑΣ 38γ.- ΚΑΤΑ ΚΕΦΑΛΗ (ΚΚ) ΚΑΙ ΗΜΕΡΗΣΙΑ (Ημ) ΔΑΠΑΝΗ ΠΕΡΙΗΓΗΤΩΝ ΚΑΤΑ ΜΗΝΑ ΚΑΙ ΕΙΔΟΣ ΔΑΠΑΝΗΣ, 2013
TABLE 38c.- PER PERSON (PP) AND PER DAY (PD) EXPENDITURE OF TOURISTS BY MONTH AND TYPE OF EXPENDITURE, 2013

Μήνας	Μέση διάρκεια παραμονής (νύχτες) Average length of stay (nights)	Είδος δαπάνης (€) - Type of expenditure (€)										Μήνας		
		Διαμονή Accommodation		Επιπρόσθετα έξοδα Extra expenses		Σύνολο δαπανών Total expenditure		Διαμονή Accommodation		Επιπρόσθετα έξοδα Extra expenses			Σύνολο δαπανών Total expenditure	
		ΚΚ	Ημ	ΚΚ	Ημ	ΚΚ	Ημ	ΚΚ	Ημ	ΚΚ	Ημ		ΚΚ	Ημ
		PP	PD	PP	PD	PP	PD	PP	PD	PP	PD	PP	PD	
ΣΥΝΟΛΟ¹	10,3	422,7	41,2	445,4	43,4	868,2	84,7	868,2	84,7	868,2	84,7	868,2	84,7	TOTAL¹
Ιανουάριος ²	9,9	730,5	73,5	730,5	73,5	730,5	73,5	730,5	73,5	January ²
Φεβρουάριος	10,6	226,8	21,4	442,9	41,7	669,7	63,1	669,7	63,1	669,7	63,1	669,7	63,1	February
Μάρτιος	10,6	281,2	26,6	431,5	40,8	712,7	67,4	712,7	67,4	712,7	67,4	712,7	67,4	March
Απρίλιος	9,6	275,7	28,8	403,8	42,1	679,6	70,9	679,6	70,9	679,6	70,9	679,6	70,9	April
Μάιος	9,3	331,2	35,5	400,6	42,9	731,8	78,3	731,8	78,3	731,8	78,3	731,8	78,3	May
Ιούνιος	10,1	403,1	39,9	439,9	43,5	843,0	83,3	843,0	83,3	843,0	83,3	843,0	83,3	June
Ιούλιος	10,5	478,1	45,6	458,7	43,8	936,8	89,4	936,8	89,4	936,8	89,4	936,8	89,4	July
Αύγουστος	11,3	517,6	45,6	474,6	41,8	992,2	87,4	992,2	87,4	992,2	87,4	992,2	87,4	August
Σεπτέμβριος	10,5	500,3	47,6	487,6	46,4	988,0	94,0	988,0	94,0	988,0	94,0	988,0	94,0	September
Οκτώβριος	9,3	461,4	49,6	440,1	47,3	901,5	96,9	901,5	96,9	901,5	96,9	901,5	96,9	October
Νοέμβριος	10,3	340,2	32,9	385,3	37,3	725,5	70,2	725,5	70,2	725,5	70,2	725,5	70,2	November
Δεκέμβριος	11,3	269,6	23,8	416,7	36,8	686,3	60,7	686,3	60,7	686,3	60,7	686,3	60,7	December

Σημ. (1): Οι δείκτες αναφέρονται στην περίοδο Φεβρουαρίου - Δεκεμβρίου 2013.

(2): Τα στοιχεία για το μήνα Ιανουάριο 2013 βασίζονται σε εκτιμήσεις.

Note (1): The indicators refer to the period of February - December 2013.

(2): Data for the month of January 2013 is based on estimations.

**ΠΙΝΑΚΑΣ 39α.- ΚΑΤΑ ΚΕΦΑΛΗ (ΚΚ) ΚΑΙ ΗΜΕΡΗΣΙΑ (Ημ) ΔΑΠΑΝΗ ΠΕΡΙΗΓΗΤΩΝ ΚΑΤΑ ΧΩΡΑ ΣΥΝΗΘΟΥΣ ΔΙΑΜΟΝΗΣ (ΚΥΡΙΕΣ ΧΩΡΕΣ),
ΕΙΛΟΣ ΔΑΠΑΝΗΣ ΚΑΙ ΤΥΠΟ ΤΑΞΙΔΙΟΥ, ΣΥΝΟΛΟ, 2011**

**TABLE 39a.- PER PERSON (PP) AND PER DAY (PD) EXPENDITURE OF TOURISTS BY COUNTRY OF USUAL RESIDENCE (MAIN COUNTRIES),
TYPE OF EXPENDITURE AND TYPE OF TOUR, TOTAL, 2011**

Χώρα συνήθους διαμονής	Μέση διάρκεια παραμονής (νύχτες) Average length of stay (nights)	Είδος δαπάνης (€) - Type of expenditure (€)												Country of usual residence	
		Διαμονή Accommodation				Επιπρόσθετα έξοδα Extra expenses				Σύνολο δαπανών Total expenditure					
		ΚΚ		Ημ		ΚΚ		Ημ		ΚΚ		Ημ			
		PP	PD	PP	PD	PP	PD	PP	PD	PP	PD	PP	PD		
ΣΥΝΟΛΟ	9,8	367,9	37,6	363,4	37,1	731,2	74,7	TOTAL							
ΕΥΡΩΠΗ	9,8	371,4	37,8	347,9	35,4	719,3	73,1	EUROPE							
ΧΩΡΕΣ Ε.Ε.	9,8	347,6	35,5	324,1	33,1	671,7	68,6	E.U. COUNTRIES							
Αυστρία	8,8	598,1	67,7	225,4	25,5	823,5	93,3	Austria							
Γαλλία	8,8	453,5	51,8	297,4	34,0	750,9	85,7	France							
Γερμανία	9,8	543,3	55,4	217,7	22,2	760,9	77,7	Germany							
Ελλάδα	7,7	135,3	17,5	301,9	39,1	437,2	56,6	Greece							
Ην. Βασίλειο	10,8	333,3	31,0	370,8	34,5	704,1	65,5	United Kingdom							
Ιταλία	7,3	386,7	52,7	296,8	40,4	683,5	93,1	Italy							
Σουηδία	9,5	392,3	41,4	257,5	27,2	649,8	68,6	Sweden							
Φινλανδία	8,0	293,5	36,5	303,8	37,8	597,3	74,3	Finland							
Ολλανδία	8,4	353,5	42,2	320,7	38,3	674,2	80,5	Netherlands							
Βέλγιο	7,1	374,8	52,5	337,6	47,3	712,4	99,8	Belgium							
Δανία	7,9	329,1	41,9	255,5	32,5	584,6	74,5	Denmark							
Ιρλανδία	10,3	314,2	30,5	541,0	52,4	855,2	82,9	Ireland							
Πολωνία	9,1	281,2	31,0	289,9	31,9	571,0	62,9	Poland							
Άλλες Χώρες Ε.Ε.	9,1	272,1	29,8	295,8	32,4	568,0	62,2	Other E.U. Countries							
ΆΛΛΕΣ ΕΥΡΩ-								OTHER							
ΠΑΪΚΕΣ ΧΩΡΕΣ	10,0	461,9	46,4	438,0	44,0	899,9	90,4	EUROPEAN							
Ελβετία (περιλ. Λιχτεν.)	9,3	618,9	66,9	319,4	34,5	938,3	101,4	Switzerland (incl. Liechten.)							
Νορβηγία	10,3	419,4	40,9	360,3	35,1	779,7	76,0	Norway							
Ρωσία	9,9	448,6	45,4	479,6	48,6	928,2	94,0	Russia							
Άλλες	11,5	346,8	30,1	447,6	38,8	794,4	68,9	Other							
ΑΦΡΙΚΗ	10,4	234,7	22,5	628,6	60,2	863,3	82,7	AFRICA							
Αιγύπτος	6,9	261,9	37,7	442,8	63,7	704,7	101,4	Egypt							
ΑΜΕΡΙΚΗ	10,7	287,0	26,7	516,7	48,1	803,6	74,8	AMERICA							
Ην. Πολιτείες	10,6	287,3	27,1	512,2	48,4	799,6	75,5	United States							
ΑΣΙΑ	7,0	263,1	37,8	424,5	61,0	687,7	98,9	ASIA							
Χώρες Κόλπου	9,3	238,5	25,7	601,0	64,9	839,4	90,6	Gulf Countries							
Ισραήλ	4,5	232,1	51,9	220,4	49,3	452,5	101,2	Israel							
Λιβανός	4,8	223,5	46,2	353,1	73,0	576,6	119,1	Lebanon							
Συρία	8,2	142,5	17,5	275,8	33,8	418,3	51,3	Syria							
ΩΚΕΑΝΙΑ	16,2	201,2	12,4	849,6	52,5	1.050,8	64,9	OCEANIA							
Αυστραλία	16,6	196,1	11,8	900,5	54,4	1.096,7	66,2	Australia							

ΠΙΝΑΚΑΣ 39α.- ΚΑΤΑ ΚΕΦΑΛΗ (ΚΚ) ΚΑΙ ΗΜΕΡΗΣΙΑ (Ημ) ΔΑΠΑΝΗ ΠΕΡΙΗΓΗΤΩΝ ΚΑΤΑ ΧΩΡΑ ΣΥΝΗΘΟΥΣ ΔΙΑΜΟΝΗΣ (ΚΥΡΙΕΣ ΧΩΡΕΣ), ΕΙΛΟΣ ΔΑΠΑΝΗΣ ΚΑΙ ΤΥΠΟ ΤΑΞΙΔΙΟΥ, ΟΡΓΑΝΩΜΕΝΟ ΤΑΞΙΔΙ, 2011
TABLE 39a.- PER PERSON (PP) AND PER DAY (PD) EXPENDITURE OF TOURISTS BY COUNTRY OF USUAL RESIDENCE (MAIN COUNTRIES), TYPE OF EXPENDITURE AND TYPE OF TOUR, PACKAGE TRAVEL, 2011

Χώρα συνήθους διαμονής	Μέση διάρκεια παραμονής (νύχτες) Average length of stay (nights)	Είδος δαπάνης (€) - Type of expenditure (€)												Country of usual residence
		Διαμονή Accommodation				Επιπρόσθετα έξοδα Extra expenses				Σύνολο δαπανών Total expenditure				
		ΚΚ	PP	Ημ	PD	ΚΚ	PP	Ημ	PD	ΚΚ	PP	Ημ	PD	
ΣΥΝΟΛΟ	8,6	476,5	55,6	306,0	35,7	782,5	91,2	TOTAL	EUROPE	89,0	85,4	E.U. COUNTRIES		
ΕΥΡΩΠΗ	8,9	487,1	55,0	300,5	33,9	787,5	89,0	EUROPE	89,0	85,4	E.U. COUNTRIES			
ΧΩΡΕΣ Ε.Ε.	8,9	475,9	53,7	280,0	31,6	755,9	85,4	E.U. COUNTRIES						
Αυστρία	9,0	689,0	76,7	209,9	23,4	898,9	100,1	Austria						
Γαλλία	7,7	593,0	76,6	236,1	30,5	829,1	107,2	France						
Γερμανία	9,7	590,2	60,7	187,6	19,3	777,8	80,0	Germany						
Ελλάδα	5,7	306,2	53,8	227,0	39,9	533,2	93,6	Greece						
Ην. Βασίλειο	9,1	475,6	52,0	320,2	35,0	795,7	87,0	United Kingdom						
Ιταλία	7,9	685,3	86,7	230,9	29,2	916,2	115,9	Italy						
Σουηδία	8,7	426,3	49,1	227,3	26,2	653,6	75,3	Sweden						
Φινλανδία	7,7	300,7	38,9	283,4	36,6	584,1	75,5	Finland						
Ολλανδία	8,2	396,1	48,4	319,3	39,0	715,4	87,4	Netherlands						
Βέλγιο	7,1	446,1	63,1	352,4	49,9	798,5	113,0	Belgium						
Δανία	7,6	342,0	44,8	245,2	32,1	587,2	76,9	Denmark						
Ιρλανδία	9,2	366,6	39,8	504,5	54,8	871,1	94,6	Ireland						
Πολωνία	8,3	357,1	43,1	225,3	27,2	582,4	70,2	Poland						
Άλλες Χώρες Ε.Ε.	7,6	400,8	53,1	254,6	33,7	655,4	86,8	Other E.U. Countries						
ΑΛΛΕΣ ΕΥΡΩ-ΠΑΪΚΕΣ ΧΩΡΕΣ	8,8	526,1	59,5	372,4	42,1	898,6	101,6	OTHER						
Ελβετία (περιλ. Λιχτεν.)	8,8	671,6	76,6	275,9	31,5	947,5	108,1	EUROPEAN						
Νορβηγία	9,4	460,6	49,0	320,8	34,1	781,4	83,1	Switzerland (incl. Liechten.)						
Ρωσία	8,7	510,8	58,5	409,9	46,9	920,7	105,4	Norway						
Άλλες	9,0	460,9	51,0	323,2	35,7	784,0	86,7	Russia						
ΑΦΡΙΚΗ	7,4	528,6	71,5	400,9	54,2	929,5	125,7	AFRICA						
Αίγυπτος	7,3	506,0	69,6	415,6	57,2	921,6	126,8	Egypt						
ΑΜΕΡΙΚΗ	6,5	589,4	90,6	364,1	55,9	953,5	146,5	AMERICA						
Ην. Πολιτείες	6,1	495,4	81,5	301,6	49,6	797,0	131,1	United States						
ΑΣΙΑ	5,0	439,9	87,5	319,7	63,6	759,6	151,1	ASIA						
Χώρες Κόλπου	6,4	541,0	84,0	389,6	60,5	930,6	144,5	Gulf Countries						
Ισραήλ	4,3	315,6	73,9	199,8	46,8	515,4	120,6	Israel						
Λίβανος	3,7	389,6	104,4	335,7	89,9	725,3	194,3	Lebanon						
Συρία	5,2	407,4	78,3	117,6	22,6	525,0	101,0	Syria						
ΩΚΕΑΝΙΑ	9,1	633,8	69,3	284,8	31,1	918,6	100,4	OCEANIA						
Αυστραλία	9,5	727,1	76,2	304,3	31,9	1.031,4	108,1	Australia						

ΠΙΝΑΚΑΣ 39α.- ΚΑΤΑ ΚΕΦΑΛΗ (ΚΚ) ΚΑΙ ΗΜΕΡΗΣΙΑ (Ημ) ΔΑΠΑΝΗ ΠΕΡΙΗΓΗΤΩΝ ΚΑΤΑ ΧΩΡΑ ΣΥΝΗΘΟΥΣ ΔΙΑΜΟΝΗΣ (ΚΥΡΙΕΣ ΧΩΡΕΣ), ΕΙΔΟΣ ΔΑΠΑΝΗΣ ΚΑΙ ΤΥΠΟ ΤΑΞΙΑΙΟΥ, ΜΗ ΟΡΓΑΝΩΜΕΝΟ ΤΑΞΙΑΙ, 2011
TABLE 39a.- PER PERSON (PP) AND PER DAY (PD) EXPENDITURE OF TOURISTS BY COUNTRY OF USUAL RESIDENCE (MAIN COUNTRIES), TYPE OF EXPENDITURE AND TYPE OF TOUR, INDIVIDUAL TRAVEL, 2011

Χώρα συνήθους διαμονής	Μέση διάρκεια παραμονής (νύχτες) Average length of stay (nights)	Είδος δαπάνης (€) - Type of expenditure (€)												Country of usual residence		
		Διαμονή				Επιπρόσθετα έξοδα				Σύνολο δαπανών						
		Accommodation		Extra expenses		Total expenditure		KΚ		PP		Hμ			PD	
		KΚ	Hμ	KΚ	PP	KΚ	PP	KΚ	PP	KΚ	PP	Hμ	PD			
ΣΥΝΟΛΟ	11,7	198,1	16,9	453,1	38,7	651,1	55,7	TOTAL								
ΕΥΡΩΠΗ	11,4	179,3	15,7	415,6	36,3	595,0	51,9	EUROPE								
ΧΩΡΕΣ Ε.Ε.	11,1	166,7	15,0	386,3	34,7	553,0	49,7	E.U. COUNTRIES								
Αυστρία	8,3	281,3	33,9	279,5	33,7	560,8	67,5	Austria								
Γαλλία	9,8	309,1	31,5	360,9	36,8	670,0	68,2	France								
Γερμανία	10,0	390,9	38,9	315,2	31,4	706,2	70,3	Germany								
Ελλάδα	7,9	123,5	15,7	307,1	39,0	430,5	54,7	Greece								
Hv. Βασίλειο	13,1	129,7	9,9	443,3	33,9	573,0	43,8	United Kingdom								
Ιταλία	7,1	274,2	38,5	321,6	45,1	595,8	83,6	Italy								
Σουηδία	13,7	211,5	15,4	418,0	30,4	629,5	45,8	Sweden								
Φινλανδία	10,0	246,8	24,7	435,5	43,6	682,2	68,3	Finland								
Ολλανδία	9,0	205,3	22,7	325,9	36,1	531,2	58,8	Netherlands								
Βέλγιο	7,3	218,1	29,8	305,2	41,8	523,4	71,6	Belgium								
Δανία	9,3	245,5	26,5	322,5	34,8	568,0	61,3	Denmark								
Ιρλανδία	12,1	228,7	18,9	600,5	49,5	829,3	68,4	Ireland								
Πολωνία	10,5	142,3	13,5	408,0	38,8	550,3	52,3	Poland								
Άλλες Χώρες Ε.Ε.	10,3	172,8	16,7	327,6	31,7	500,4	48,4	Other E.U. Countries								
ΆΛΛΕΣ ΕΥΡΩ-ΠΑΪΚΕΣ ΧΩΡΕΣ	13,2	272,4	20,6	631,5	47,8	903,9	68,4	OTHER EUROPEAN								
Ελβετία (περλ. Λιχτεν.)	11,3	399,3	35,4	500,6	44,3	899,9	79,7	Switzerland (incl. Liechten.)								
Νορβηγία	13,6	258,6	19,0	514,4	37,8	773,0	56,8	Norway								
Ρωσία	13,4	257,7	19,2	693,7	51,8	951,3	71,0	Russia								
Άλλες	13,6	251,7	18,5	551,3	40,6	803,0	59,1	Other								
ΑΦΡΙΚΗ	10,7	206,1	19,2	650,8	60,6	856,8	79,9	AFRICA								
Αίγυπτος	6,9	217,4	31,6	447,8	65,0	665,2	96,5	Egypt								
ΑΜΕΡΙΚΗ	11,0	265,9	24,1	527,3	47,8	793,2	71,8	AMERICA								
Hv. Πολιτείες	10,9	275,2	25,4	524,5	48,3	799,7	73,7	United States								
ΑΣΙΑ	7,7	196,5	25,6	464,0	60,4	660,6	86,0	ASIA								
Χώρες Κόλπου	9,5	208,9	21,9	621,6	65,2	830,6	87,1	Gulf Countries								
Ισραήλ	4,6	163,6	35,3	237,2	51,2	400,8	86,5	Israel								
Λίβανος	5,3	158,1	30,0	360,0	68,2	518,1	98,2	Lebanon								
Συρία	8,4	119,2	14,2	289,7	34,4	409,0	48,6	Syria								
ΩΚΕΑΝΙΑ	16,7	170,7	10,2	889,5	53,3	1.060,1	63,5	OCEANIA								
Αυστραλία	16,9	170,0	10,1	930,0	55,0	1.099,9	65,0	Australia								

**ΠΙΝΑΚΑΣ 39β.- ΚΑΤΑ ΚΕΦΑΛΗ (ΚΚ) ΚΑΙ ΗΜΕΡΗΣΙΑ (Ημ) ΔΑΠΑΝΗ ΠΕΡΙΗΓΗΤΩΝ ΚΑΤΑ ΧΩΡΑ ΣΥΝΗΘΟΥΣ ΔΙΑΜΟΝΗΣ (ΚΥΡΙΕΣ ΧΩΡΕΣ).
ΕΙΔΟΣ ΔΑΠΑΝΗΣ ΚΑΙ ΤΥΠΟ ΤΑΞΙΔΙΟΥ, ΣΥΝΟΛΟ, 2012
TABLE 39b.- PER PERSON (PP) AND PER DAY (PD) EXPENDITURE OF TOURISTS BY COUNTRY OF USUAL RESIDENCE (MAIN COUNTRIES),
TYPE OF EXPENDITURE AND TYPE OF TOUR, TOTAL, 2012**

Χώρα συνήθους διαμονής	Μέση διάρκεια παραμονής (νύχτες) Average length of stay (nights)	Είδος δαπάνης (€) - Type of expenditure (€)												Country of usual residence
		Διαμονή Accommodation				Επιπρόσθετα έξοδα Extra expenses				Σύνολο δαπανών Total expenditure				
		ΚΚ	Ημ	PP	PD	ΚΚ	Ημ	PP	PD	ΚΚ	Ημ	PP	PD	
ΣΥΝΟΛΟ	9,4	396,6	42,0	390,2	41,3	786,8	83,4	TOTAL					EUROPE	
ΕΥΡΩΠΗ	9,4	406,9	43,2	368,4	39,1	775,2	82,3	EUROPE					E.U. COUNTRIES	
ΧΩΡΕΣ Ε.Ε.	9,5	373,1	39,3	341,7	36,0	714,7	75,3	E.U. COUNTRIES						
Αυστρία	8,8	602,7	68,8	251,3	28,7	854,0	97,5	Austria						
Γαλλία	8,4	454,3	54,3	326,4	39,0	780,6	93,4	France						
Γερμανία	9,3	524,9	56,3	241,7	25,9	766,6	82,2	Germany						
Ελλάδα	9,0	112,6	12,5	303,4	33,6	416,0	46,1	Greece						
Ην. Βασίλειο	10,3	379,9	36,9	388,7	37,8	768,6	74,7	United Kingdom						
Ιταλία	6,8	330,2	48,4	288,7	42,3	618,9	90,7	Italy						
Σουηδία	8,4	375,2	44,6	243,2	28,9	618,4	73,5	Sweden						
Φινλανδία	8,0	299,1	37,5	310,9	39,0	610,0	76,5	Finland						
Ολλανδία	8,4	359,6	42,7	335,8	39,9	695,4	82,6	Netherlands						
Βέλγιο	6,9	431,4	62,4	394,6	57,0	826,1	119,4	Belgium						
Δανία	8,1	344,0	42,3	279,8	34,4	623,8	76,7	Denmark						
Ιρλανδία	10,3	338,1	32,8	512,2	49,6	850,3	82,4	Ireland						
Πολωνία	8,2	279,8	34,0	259,9	31,6	539,8	65,6	Poland						
Άλλες Χώρες Ε.Ε.	8,4	297,2	35,4	324,6	38,7	621,8	74,1	Other E.U. Countries						
ΆΛΙΕΣ ΕΥΡΩ-ΠΑΙΣΚΕΣ ΧΩΡΕΣ	9,3	498,8	53,7	441,0	47,5	939,8	101,2	OTHER						
Ελβετία (περλ. Λιχτεν.)	8,5	626,5	74,1	308,2	36,4	934,7	110,5	Switzerland (incl. Liechten.)						
Νορβηγία	9,9	412,0	41,8	371,5	37,7	783,5	79,5	Norway						
Ρωσία	9,2	504,6	55,1	474,3	51,8	978,9	106,9	Russia						
Άλλες	11,2	366,8	32,8	417,9	37,4	784,8	70,2	Other						
ΑΦΡΙΚΗ	9,9	276,7	27,8	624,5	62,8	901,2	90,7	AFRICA						
Αίγυπτος	6,6	325,9	49,4	463,8	70,2	789,8	119,6	Egypt						
ΑΜΕΡΙΚΗ	14,2	294,5	20,7	698,5	49,1	993,0	69,8	AMERICA						
Ην. Πολιτείες	13,7	305,0	22,3	664,1	48,6	969,1	70,9	United States						
ΑΣΙΑ	6,5	293,8	45,0	449,7	68,8	743,5	113,8	ASIA						
Χώρες Κόλπου	8,9	277,6	31,3	611,3	68,8	888,9	100,1	Gulf Countries						
Ισραήλ	4,2	233,0	55,0	261,0	61,6	494,0	116,6	Israel						
Λιβανός	4,4	262,0	58,9	387,8	87,3	649,7	146,2	Lebanon						
Συρία	16,5	471,0	28,5	444,5	26,9	915,5	55,4	Syria						
ΩΚΕΑΝΙΑ	14,3	255,4	17,9	759,2	53,2	1.014,7	71,2	OCEANIA						
Αυστραλία	14,6	252,0	17,2	799,2	54,6	1.051,2	71,9	Australia						

Σημ. : Οι δείκτες αναφέρονται στην περίοδο Ιανουαρίου - Δεκεμβρίου 2012 εξαιρουμένου του μήνα Μαρτίου 2012.
Note : The indicators refer to the period of January - December 2012 excluding March 2012.

ΠΙΝΑΚΑΣ 39β.- ΚΑΤΑ ΚΕΦΑΛΗ (ΚΚ) ΚΑΙ ΗΜΕΡΗΣΙΑ (Ημ) ΔΑΠΑΝΗ ΠΕΡΙΗΓΗΤΩΝ ΚΑΤΑ ΧΩΡΑ ΣΥΝΗΘΟΥΣ ΔΙΑΜΟΝΗΣ (ΚΥΡΙΑΕΣ ΧΩΡΕΣ),
ΕΙΔΟΣ ΔΑΠΑΝΗΣ ΚΑΙ ΤΥΠΟ ΤΑΞΙΔΙΟΥ, ΟΡΓΑΝΩΜΕΝΟ ΤΑΞΙΔΙ, 2012

TABLE 39b.- PER PERSON (PP) AND PER DAY (PD) EXPENDITURE OF TOURISTS BY COUNTRY OF USUAL RESIDENCE (MAIN COUNTRIES),
TYPE OF EXPENDITURE AND TYPE OF TOUR, PACKAGE TRAVEL, 2012

Χώρα συνήθους διαμονής	Μέση διάρκεια παραμονής (νύχτες) Average length of stay (nights)	Είδος δαπάνης (€) - Type of expenditure (€)												Country of usual residence	
		Διαμονή Accommodation				Επιπρόσθετα έξοδα Extra expenses				Σύνολο δαπανών Total expenditure					
		ΚΚ		Ημ		ΚΚ		Ημ		ΚΚ		Ημ			
		PP	PD	PP	PD	PP	PD	PP	PD	PP	PD	PP	PD		
ΣΥΝΟΛΟ	8,2	506,1	61,7	345,1	42,1	851,2	103,7	101,3	854,7	101,3	103,7	854,7	101,3	103,7	TOTAL
ΕΥΡΩΠΗ	8,4	515,6	61,1	339,1	40,1	854,7	101,3	854,7	101,3	101,3	101,3	854,7	101,3	101,3	EUROPE
ΧΩΡΕΣ Ε.Ε.	8,4	503,3	60,1	310,6	37,1	813,9	97,2	813,9	97,2	97,2	97,2	813,9	97,2	97,2	E.U. COUNTRIES
Αυστρία	9,0	730,0	81,0	236,6	26,3	966,6	107,3	966,6	107,3	107,3	107,3	966,6	107,3	107,3	Austria
Γαλλία	7,8	616,2	79,2	308,8	39,7	925,0	118,8	925,0	118,8	118,8	118,8	925,0	118,8	118,8	France
Γερμανία	9,4	592,8	62,8	216,6	23,0	809,4	85,8	809,4	85,8	85,8	85,8	809,4	85,8	85,8	Germany
Ελλάδα	6,5	326,3	49,8	332,8	50,8	659,1	100,7	659,1	100,7	100,7	100,7	659,1	100,7	100,7	Greece
Ην. Βασίλειο	8,4	519,7	61,6	347,9	41,3	867,6	102,9	867,6	102,9	102,9	102,9	867,6	102,9	102,9	United Kingdom
Ιταλία	7,4	450,5	60,8	293,9	39,7	744,4	100,5	744,4	100,5	100,5	100,5	744,4	100,5	100,5	Italy
Σουηδία	8,0	415,5	51,9	220,5	27,6	636,0	79,5	636,0	79,5	79,5	79,5	636,0	79,5	79,5	Sweden
Φινλανδία	7,9	319,0	40,2	306,4	38,6	625,4	78,9	625,4	78,9	78,9	78,9	625,4	78,9	78,9	Finland
Ολλανδία	8,2	464,3	56,6	332,9	40,6	797,2	97,1	797,2	97,1	97,1	97,1	797,2	97,1	97,1	Netherlands
Βέλγιο	7,1	547,3	77,1	462,3	65,2	1.009,7	142,3	1.009,7	142,3	142,3	142,3	1.009,7	142,3	142,3	Belgium
Δανία	7,7	366,2	47,6	262,2	34,1	628,4	81,7	628,4	81,7	81,7	81,7	628,4	81,7	81,7	Denmark
Ιρλανδία	9,6	447,3	46,7	508,8	53,2	956,1	99,9	956,1	99,9	99,9	99,9	956,1	99,9	99,9	Ireland
Πολωνία	7,5	336,7	45,1	248,2	33,2	584,9	78,3	584,9	78,3	78,3	78,3	584,9	78,3	78,3	Poland
Άλλες Χώρες Ε.Ε.	7,4	394,4	53,0	302,7	40,6	697,1	93,6	697,1	93,6	93,6	93,6	697,1	93,6	93,6	Other E.U. Countries
ΑΛΛΕΣ ΕΥΡΩ-ΠΑΪΚΕΣ ΧΩΡΕΣ	8,6	545,3	63,5	407,6	47,5	952,8	111,0	952,8	111,0	111,0	111,0	952,8	111,0	111,0	OTHER
Ελβετία (περιλ. Λιχτεν.)	8,4	662,1	78,9	298,7	35,6	960,8	114,4	960,8	114,4	114,4	114,4	960,8	114,4	114,4	Switzerland (incl. Liechten.)
Νορβηγία	9,1	461,8	51,0	329,5	36,4	791,3	87,3	791,3	87,3	87,3	87,3	791,3	87,3	87,3	Norway
Ρωσία	8,5	544,5	63,9	438,9	51,5	983,4	115,4	983,4	115,4	115,4	115,4	983,4	115,4	115,4	Russia
Άλλες	9,0	453,2	50,4	352,8	39,2	806,1	89,6	806,1	89,6	89,6	89,6	806,1	89,6	89,6	Other
ΑΦΡΙΚΗ	5,5	519,5	94,9	388,4	71,0	908,0	165,9	908,0	165,9	165,9	165,9	908,0	165,9	165,9	AFRICA
Αίγυπτος	4,7	403,2	85,0	276,2	58,2	679,4	143,3	679,4	143,3	143,3	143,3	679,4	143,3	143,3	Egypt
ΑΜΕΡΙΚΗ	6,8	601,3	88,3	361,3	53,1	962,6	141,4	962,6	141,4	141,4	141,4	962,6	141,4	141,4	AMERICA
Ην. Πολιτείες	7,0	577,4	83,0	363,3	52,2	940,6	135,2	940,6	135,2	135,2	135,2	940,6	135,2	135,2	United States
ΑΣΙΑ	4,8	451,7	94,2	379,5	79,2	831,2	173,3	831,2	173,3	173,3	173,3	831,2	173,3	173,3	ASIA
Χώρες Κόλπου	5,2	586,3	112,7	374,2	72,0	960,5	184,7	960,5	184,7	184,7	184,7	960,5	184,7	184,7	Gulf Countries
Ισραήλ	3,6	358,5	100,8	274,8	77,3	633,3	178,1	633,3	178,1	178,1	178,1	633,3	178,1	178,1	Israel
Λίβανος	4,5	397,4	88,5	390,5	86,9	787,9	175,4	787,9	175,4	175,4	175,4	787,9	175,4	175,4	Lebanon
Συρία	5,3	942,3	179,5	437,5	83,3	1.379,8	262,8	1.379,8	262,8	262,8	262,8	1.379,8	262,8	262,8	Syria
ΩΚΕΑΝΙΑ	6,5	1.214,9	186,3	604,3	92,7	1.819,3	279,0	1.819,3	279,0	279,0	279,0	1.819,3	279,0	279,0	OCEANIA
Αυστραλία	6,7	1.285,8	192,9	614,3	92,1	1.900,0	285,0	1.900,0	285,0	285,0	285,0	1.900,0	285,0	285,0	Australia

Σημ. : Οι δείκτες αναφέρονται στην περίοδο Ιανουαρίου - Δεκεμβρίου 2012 εξαιρουμένου του μήνα Μαρτίου 2012.
Note : The indicators refer to the period of January - December 2012 excluding March 2012

ΠΙΝΑΚΑΣ 39β.- ΚΑΤΑ ΚΕΦΑΛΗ (ΚΚ) ΚΑΙ ΗΜΕΡΗΣΙΑ (Ημ) ΔΑΠΑΝΗ ΠΕΡΙΗΓΗΤΩΝ ΚΑΤΑ ΧΩΡΑ ΣΥΝΗΘΟΥΣ ΔΙΑΜΟΝΗΣ (ΚΥΡΙΕΣ ΧΩΡΕΣ),
ΕΙΔΟΣ ΔΑΠΑΝΗΣ ΚΑΙ ΤΥΠΟ ΤΑΞΙΔΙΟΥ, ΜΗ ΟΡΓΑΝΩΜΕΝΟ ΤΑΞΙΔΙ, 2012
TABLE 39b.- PER PERSON (PP) AND PER DAY (PD) EXPENDITURE OF TOURISTS BY COUNTRY OF USUAL RESIDENCE (MAIN COUNTRIES),
TYPE OF EXPENDITURE AND TYPE OF TOUR, INDIVIDUAL TRAVEL, 2012

Χώρα συνήθους διαμονής	Μέση διάρκεια παραμονής (νύχτες) Average length of stay (nights)	Είδος δαπάνης (€) - Type of expenditure (€)										Country of usual residence
		Διαμονή Accommodation		Επιπρόσθετα έξοδα Extra expenses		Σύνολο δαπανών Total expenditure						
		ΚΚ	Ημ	ΚΚ	Ημ	ΚΚ	Ημ	ΚΚ	Ημ	ΚΚ	Ημ	
		PP	PD	PP	PD	PP	PD	PP	PD	PP	PD	
ΣΥΝΟΛΟ	11,7	192,4	16,4	474,2	40,4	666,6	56,8	TOTAL	56,8	EUROPE	51,3	EUROPE
ΕΥΡΩΠΗ	11,5	174,5	15,1	417,6	36,2	592,1	51,3	E.U. COUNTRIES	49,1	Austria	68,0	Austria
ΧΩΡΕΣ Ε.Ε.	11,3	162,3	14,4	392,0	34,7	554,3	49,1	France	71,7	France	640,1	France
Αυστρία	8,1	259,6	32,0	291,0	35,9	550,6	68,0	Γερμανία	71,3	Germany	642,7	Germany
Γαλλία	8,9	296,6	33,2	343,5	38,5	640,1	71,7	Ελλάδα	43,9	Greece	402,2	Greece
Γερμανία	9,0	328,6	36,5	314,1	34,9	642,7	71,3	Ηνωμένο Βασίλειο	42,5	United Kingdom	584,0	United Kingdom
Ελλάδα	9,2	100,5	11,0	301,7	32,9	402,2	43,9	Ιταλία	85,7	Italy	562,3	Italy
Ην. Βασίλειο	13,7	119,4	8,7	464,5	33,8	584,0	42,5	Σουηδία	49,6	Sweden	526,1	Sweden
Ιταλία	6,6	275,9	42,0	286,4	43,6	562,3	85,7	Φινλανδία	64,4	Finland	526,7	Finland
Σουηδία	10,6	163,2	15,4	362,9	34,2	526,1	49,6	Ολλανδία	61,9	Netherlands	540,4	Netherlands
Φινλανδία	8,2	191,0	23,3	335,7	41,0	526,7	64,4	Βέλγιο	85,1	Belgium	567,8	Belgium
Ολλανδία	8,7	200,2	22,9	299,4	44,9	540,4	61,9	Δανία	58,0	Denmark	600,6	Denmark
Βέλγιο	6,7	268,4	40,2	299,4	44,9	567,8	85,1	Ιρλανδία	67,0	Ireland	743,1	Ireland
Δανία	10,4	232,4	22,4	368,2	35,5	600,6	58,0	Πολωνία	47,5	Poland	457,3	Poland
Ιρλανδία	11,1	227,5	20,5	515,6	46,5	743,1	67,0	Άλλες Χώρες Ε.Ε.	61,1	Other E.U. Countries	559,7	Other E.U. Countries
Πολωνία	9,6	175,9	18,3	281,3	29,2	457,3	47,5	OTHER	68,3	EUROPEAN	874,3	EUROPEAN
Άλλες Χώρες Ε.Ε.	9,2	217,0	23,7	342,7	37,4	559,7	61,1	Ελβετία (περιλ. Λιχτεν.)	83,1	Switzerland (incl. Liechten.)	742,9	Switzerland (incl. Liechten.)
ΆΛΙΕΣ ΕΥΡΩ-ΠΑΙΣΚΕΣ ΧΩΡΕΣ	12,8	265,2	20,7	609,1	47,6	874,3	68,3	Νορβηγία	60,6	Norway	757,7	Norway
Ελβετία (περιλ. Λιχτεν.)	8,9	364,6	40,8	378,3	42,3	742,9	83,1	Ρωσία	53,6	Russia	951,7	Russia
Νορβηγία	12,5	246,7	19,7	511,0	40,9	757,7	60,6	Άλλες	81,8	Other	899,5	Other
Ρωσία	13,1	261,1	20,0	690,6	52,9	951,7	53,6	AFRICA	113,9	AFRICA	830,9	AFRICA
Άλλες	14,1	250,3	17,7	505,7	35,8	756,0	53,6	Αίγυπτος	66,9	AMERICA	995,7	AMERICA
ΑΦΡΙΚΗ	11,0	219,1	19,9	680,5	61,9	899,5	81,8	Ηνωμένες Πολιτείες	95,9	ASIA	703,2	ASIA
Αίγυπτος	7,3	297,2	40,7	533,7	73,1	830,9	113,9	Χώρες Κόλπου	95,1	Gulf Countries	881,3	Gulf Countries
ΑΜΕΡΙΚΗ	14,9	267,4	18,0	728,4	48,9	995,7	66,9	Ισραήλ	87,0	Israel	566,3	Israel
Ην. Πολιτείες	14,3	278,0	19,4	694,0	48,4	972,0	67,8	Λιβανόν	47,6	Lebanon	855,5	Lebanon
ΑΣΙΑ	7,3	221,3	30,2	481,9	65,7	703,2	95,9	OCEANIA	64,1	OCEANIA	952,4	OCEANIA
Χώρες Κόλπου	9,3	245,1	26,5	636,2	68,7	881,3	95,1	Αυστραλία	64,6	Australia	984,6	Australia
Ισραήλ	4,7	153,5	32,9	252,4	54,1	405,9	87,0					
Λιβανόν	4,4	180,2	40,8	386,1	87,4	566,3	128,3					
Συρία	18,0	410,2	22,8	445,4	24,8	855,5	47,6					
ΩΚΕΑΝΙΑ	14,9	181,1	12,2	771,2	51,9	952,4	64,1					
Αυστραλία	15,3	171,0	11,2	813,6	53,3	984,6	64,6					

Σημ.: Οι δείκτες αναφέρονται στην περίοδο Ιανουαρίου - Δεκεμβρίου 2012 εξαιρουμένου του μήνα Μαρτίου 2012.
Note : The indicators refer to the period of January - December 2012 excluding March 2012.

ΠΙΝΑΚΑΣ 39γ.- ΚΑΤΑ ΚΕΦΑΛΗ (ΚΚ) ΚΑΙ ΗΜΕΡΗΣΙΑ (Ημ) ΔΑΠΑΝΗ ΠΕΡΙΗΓΗΤΩΝ ΚΑΤΑ ΧΩΡΑ ΣΥΝΗΘΟΥΣ ΔΙΑΜΟΝΗΣ (ΚΥΡΙΕΣ ΧΩΡΕΣ).

ΕΙΛΟΣ ΔΑΠΑΝΗΣ ΚΑΙ ΤΥΠΟ ΤΑΞΙΔΙΟΥ, ΣΥΝΟΛΟ, 2013

TABLE 39c.- PER PERSON (PP) AND PER DAY (PD) EXPENDITURE OF TOURISTS BY COUNTRY OF USUAL RESIDENCE (MAIN COUNTRIES), TYPE OF EXPENDITURE AND TYPE OF TOUR, TOTAL, 2013

Χώρα συνήθους διαμονής	Μέση διάρκεια παραμονής (νύχτες) Average length of stay (nights)	Είδος δαπάνης (€) - Type of expenditure (€)										Country of usual residence
		Διαμονή				Επιπρόσθετα έξοδα				Σύνολο δαπανών		
		ΚΚ	Ημ	PP	PD	ΚΚ	Ημ	PP	PD	ΚΚ	PP	
ΣΥΝΟΛΟ	10,3	422,7	41,2	445,4	43,4	868,2	84,7	TOTAL				
ΕΥΡΩΠΗ	10,2	415,0	40,8	413,7	40,6	828,6	81,4	EUROPE				
ΧΩΡΕΣ Ε.Ε.	10,5	363,1	34,6	376,0	35,9	739,1	70,5	E.U. COUNTRIES				
Αυστρία	8,9	588,4	65,8	296,3	33,1	884,7	98,9	Austria				
Γαλλία	9,5	470,5	49,5	430,3	45,3	900,8	94,7	France				
Γερμανία	10,2	515,0	50,7	273,3	26,9	788,3	77,6	Germany				
Ελλάδα	10,8	108,3	10,0	365,3	33,8	473,5	43,8	Greece				
Ην. Βασίλειο	11,4	387,4	33,8	415,9	36,3	803,3	70,2	United Kingdom				
Ιταλία	7,4	308,0	41,7	366,6	49,6	674,6	91,3	Italy				
Σουηδία	8,7	344,2	39,6	275,7	31,7	619,9	71,3	Sweden				
Φιλλανδία	7,7	289,7	37,8	354,8	46,3	644,5	84,1	Finland				
Ολλανδία	8,9	426,5	47,9	402,2	45,2	828,8	93,1	Netherlands				
Βέλγιο	7,8	539,8	68,8	461,0	58,8	1.000,8	127,6	Belgium				
Δανία	8,2	364,0	44,3	292,2	35,5	656,1	79,8	Denmark				
Ιρλανδία	10,9	291,0	26,6	584,6	53,5	875,6	80,1	Ireland				
Πολωνία	9,0	258,9	28,8	312,9	34,8	571,8	63,5	Poland				
Άλλες Χώρες Ε.Ε.	9,3	271,5	29,2	322,4	34,7	593,8	63,9	Other E.U. Countries				
ΆΛΙΕΣ ΕΥΡΩ-ΠΑΪΚΕΣ ΧΩΡΕΣ	9,8	516,2	52,8	487,3	49,8	1.003,5	102,6	OTHER				
Ελβετία (περιλ. Λιχτεν.)	8,6	621,5	72,6	363,4	42,5	984,9	115,1	EUROPEAN				
Νορβηγία	10,3	406,0	39,3	423,5	41,0	829,5	80,2	Switzerland (incl. Liechten.)				
Ρωσία	9,7	531,9	54,9	510,8	52,7	1.042,7	107,5	Norway				
Άλλες	11,1	381,4	34,3	443,8	39,9	825,3	74,1	Russia				
ΑΦΡΙΚΗ	12,4	327,2	26,4	845,1	68,2	1.172,3	94,6	AFRICA				
Αίγυπτος	10,9	343,6	31,6	730,5	67,2	1.074,1	98,8	Egypt				
ΑΜΕΡΙΚΗ	15,5	228,4	14,7	721,7	46,5	950,1	61,3	AMERICA				
Ην. Πολιτείες	15,0	242,7	16,2	680,1	45,3	922,8	61,5	United States				
ΑΣΙΑ	6,4	276,0	43,3	476,6	74,8	752,6	118,1	ASIA				
Χώρες Κόλπου	8,8	278,7	31,8	663,9	75,8	942,7	107,7	Gulf Countries				
Ισραήλ	4,3	221,4	52,1	271,5	63,8	492,9	115,9	Israel				
Λιβάνος	5,3	278,0	52,8	464,0	88,1	742,0	140,9	Lebanon				
Συρία	7,9	182,9	23,1	497,0	62,8	679,9	86,0	Syria				
ΩΚΕΑΝΙΑ	17,7	194,2	11,0	1.104,7	62,6	1.298,8	73,6	OCEANIA				
Αυστραλία	17,5	187,3	10,7	1.120,0	63,9	1.307,3	74,6	Australia				

Σημ. : Οι δείκτες αναφέρονται στην περίοδο Φεβρουαρίου - Δεκεμβρίου 2013.

Note : The indicators refer to the period of February - December 2013.

ΠΙΝΑΚΑΣ 39γ/- ΚΑΤΑ ΚΕΦΑΛΗ (ΚΚ) ΚΑΙ ΗΜΕΡΗΣΙΑ (Ημ) ΔΑΠΑΝΗ ΠΕΡΙΗΓΗΤΩΝ ΚΑΤΑ ΧΩΡΑ ΣΥΝΗΘΟΥΣ ΔΙΑΜΟΝΗΣ (ΚΥΡΙΕΣ ΧΩΡΕΣ), ΕΙΔΟΣ ΔΑΠΑΝΗΣ ΚΑΙ ΤΥΠΟ ΤΑΞΙΔΙΟΥ, ΟΡΓΑΝΩΜΕΝΟ ΤΑΞΙΔΙ, 2013
TABLE 39c.- PER PERSON (PP) AND PER DAY (PD) EXPENDITURE OF TOURISTS BY COUNTRY OF USUAL RESIDENCE (MAIN COUNTRIES), TYPE OF EXPENDITURE AND TYPE OF TOUR, PACKAGE TRAVEL, 2013

Χώρα συνήθους διαμονής	Μέση διάρκεια παραμονής (νύχτες) Average length of stay (nights)	Είδος δαπάνης (€) - Type of expenditure (€)										Country of usual residence				
		Διαμονή Accommodation					Επιπρόσθετα έξοδα Extra expenses						Σύνολο δαπανών Total expenditure			
		ΚΚ		Ημ		PD	ΚΚ		Ημ		PD		ΚΚ		PP	PD
		PP	Ημ	PP	Ημ		PP	Ημ	PP	Ημ						
ΣΥΝΟΛΟ	8,5	535,7	63,0	44,8	381,2	44,8	916,9	107,9	107,9	107,9	107,9	107,9	107,9	TOTAL		
ΕΥΡΩΠΗ	8,7	532,1	60,8	42,0	367,2	42,0	899,3	102,8	102,8	102,8	102,8	102,8	EUROPE			
ΧΩΡΕΣ Ε.Ε.	8,8	512,8	58,4	36,9	324,1	36,9	836,9	95,4	95,4	95,4	95,4	95,4	E. U. COUNTRIES			
Αυστρία	8,7	674,7	77,8	27,9	241,6	27,9	916,4	105,6	105,6	105,6	105,6	105,6	Austria			
Γαλλία	8,0	647,5	81,4	45,7	363,7	45,7	1.011,2	127,1	127,1	127,1	127,1	127,1	France			
Γερμανία	9,8	578,8	59,3	22,3	228,3	23,4	807,1	82,6	82,6	82,6	82,6	82,6	Germany			
Ελλάδα	6,3	343,8	54,5	32,6	322,6	51,2	666,3	105,7	105,7	105,7	105,7	105,7	Greece			
Ην. Βασίλειο	9,1	548,4	60,1	38,4	350,2	38,4	898,6	98,5	98,5	98,5	98,5	98,5	United Kingdom			
Ιταλία	7,2	415,5	57,5	40,5	352,0	55,8	819,0	113,3	113,3	113,3	113,3	113,3	Italy			
Σουηδία	8,2	375,5	45,6	30,4	250,0	30,4	625,5	75,9	75,9	75,9	75,9	75,9	Sweden			
Φινλανδία	7,5	293,1	38,9	35,2	258,4	46,6	644,3	85,5	85,5	85,5	85,5	85,5	Finland			
Ολλανδία	8,4	500,6	59,7	40,6	403,6	48,2	904,1	107,9	107,9	107,9	107,9	107,9	Netherlands			
Βέλγιο	7,5	602,2	80,3	47,4	479,4	64,0	1.081,6	144,3	144,3	144,3	144,3	144,3	Belgium			
Δανία	7,9	386,5	48,8	25,8	258,4	32,6	644,8	81,4	81,4	81,4	81,4	81,4	Denmark			
Ιρλανδία	8,9	497,8	56,0	32,6	465,2	65,0	1.076,1	121,0	121,0	121,0	121,0	121,0	Ireland			
Πολωνία	8,0	305,0	38,2	26,8	268,8	32,7	565,8	70,9	70,9	70,9	70,9	70,9	Poland			
Άλλες Χώρες Ε.Ε.	7,7	389,8	50,4	26,3	268,3	34,7	658,2	85,1	85,1	85,1	85,1	85,1	Other E.U. Countries			
ΆΛΙΕΣ ΕΥΡΩ-ΠΑΪΚΕΣ ΧΩΡΕΣ	8,7	568,5	65,4	44,1	448,1	51,5	1.016,6	116,9	116,9	116,9	116,9	116,9	OTHER			
Ελβετία (περιλ. Λιχτεν.)	8,4	671,8	79,9	33,5	335,5	39,9	1.007,3	119,8	119,8	119,8	119,8	119,8	Switzerland (incl. Liechten.)			
Νορβηγία	8,8	449,4	50,9	36,2	363,2	41,1	812,6	92,0	92,0	92,0	92,0	92,0	Norway			
Ρωσία	8,7	577,3	66,2	46,9	469,6	53,9	1.046,9	120,1	120,1	120,1	120,1	120,1	Russia			
Άλλες	8,6	470,2	54,4	40,5	400,5	46,3	870,7	100,7	100,7	100,7	100,7	100,7	Other			
ΑΦΡΙΚΗ	6,9	606,3	88,4	42,0	422,0	61,5	1.028,3	149,9	149,9	149,9	149,9	149,9	AFRICA			
Αιγύπτος	6,8	483,9	71,5	37,8	374,8	55,4	858,7	126,9	126,9	126,9	126,9	126,9	Egypt			
ΑΜΕΡΙΚΗ	6,8	475,1	69,9	50,0	500,0	73,6	975,1	143,5	143,5	143,5	143,5	143,5	AMERICA			
Ην. Πολιτείες	7,2	481,6	66,8	51,9	515,9	71,6	997,6	138,4	138,4	138,4	138,4	138,4	United States			
ΑΣΙΑ	5,1	456,3	90,3	41,3	415,3	82,2	871,5	172,6	172,6	172,6	172,6	172,6	ASIA			
Χώρες Κόλπου	6,1	589,9	96,8	73,7	734,7	120,6	1.324,6	217,5	217,5	217,5	217,5	217,5	Gulf Countries			
Ισραήλ	3,7	371,7	101,1	24,6	247,6	67,3	619,4	168,4	168,4	168,4	168,4	168,4	Israel			
Λίβανος	5,1	447,4	87,2	47,9	473,9	92,4	921,3	179,5	179,5	179,5	179,5	179,5	Lebanon			
Συρία	7,0	102,3	14,6	17,8	178,0	25,4	280,3	40,0	40,0	40,0	40,0	40,0	Syria			
ΩΚΕΑΝΙΑ	6,0	454,3	76,2	45,8	455,8	76,5	910,1	152,7	152,7	152,7	152,7	152,7	OCEANIA			
Αυστραλία	5,5	411,2	75,3	40,5	410,5	75,2	821,7	150,5	150,5	150,5	150,5	150,5	Australia			

Σημ. : Οι δείκτες αναφέρονται στην περίοδο Φεβρουαρίου - Δεκεμβρίου 2013.
 Note : The indicators refers to period February - December 2013

ΠΙΝΑΚΑΣ 39γ.- ΚΑΤΑ ΚΕΦΑΛΗ (ΚΚ) ΚΑΙ ΗΜΕΡΗΣΙΑ (Ημ) ΔΑΠΑΝΗ ΠΕΡΙΗΓΗΤΩΝ ΚΑΤΑ ΧΩΡΑ ΣΥΝΗΘΟΥΣ ΔΙΑΜΟΝΗΣ (ΚΥΡΙΕΣ ΧΩΡΕΣ), ΕΙΔΟΣ ΔΑΠΑΝΗΣ ΚΑΙ ΤΥΠΟ ΤΑΞΙΟΥ, ΜΗ ΟΡΓΑΝΩΜΕΝΟ ΤΑΞΙΔΙ, 2013
TABLE 39c.- PER PERSON (PP) AND PER DAY (PD) EXPENDITURE OF TOURISTS BY COUNTRY OF USUAL RESIDENCE (MAIN COUNTRIES), TYPE OF EXPENDITURE AND TYPE OF TOUR, INDIVIDUAL TRAVEL, 2013

Χώρα συνήθους διαμονής	Μέση διάρκεια παραμονής (νύχτες) Average length of stay (nights)	Είδος δαπάνης (€) - Type of expenditure (€)												Country of usual residence
		Διαμονή Accommodation				Επιπρόσθετα έξοδα Extra expenses				Σύνολο δαπανών Total expenditure				
		ΚΚ		Ημ		ΚΚ		Ημ		ΚΚ		Ημ		
		PP	PD	PP	PD	PP	PD	PP	PD	PP	PD	PP	PD	
ΣΥΝΟΛΟ	13,4	223,4	16,7	558,8	41,8	782,2	58,6	TOTAL						
ΕΥΡΩΠΗ	13,0	179,0	13,6	476,2	36,4	655,2	50,0	EUROPE						
ΧΩΡΕΣ Ε.Ε.	12,8	160,5	12,5	446,1	34,9	606,7	47,4	E.U. COUNTRIES						
Αυστρία	9,7	348,6	36,0	448,3	46,3	796,9	82,3	Austria						
Γαλλία	11,1	290,4	26,2	498,1	44,9	788,4	71,1	France						
Γερμανία	10,9	389,5	35,6	361,8	33,1	751,2	68,6	Germany						
Ελλάδα	11,3	83,6	7,4	369,7	32,8	453,3	40,2	Greece						
Ην. Βασίλειο	15,1	131,2	8,7	520,4	34,4	651,6	43,0	United Kingdom						
Ιταλία	7,5	223,4	29,8	337,5	45,0	560,9	74,7	Italy						
Σουηδία	10,6	209,2	19,7	386,5	36,3	595,7	56,0	Sweden						
Φινλανδία	8,4	269,3	31,9	376,7	44,7	646,0	76,6	Finland						
Ολλανδία	10,5	206,8	19,8	398,3	38,0	605,1	57,8	Netherlands						
Βέλγιο	9,5	241,8	25,4	373,2	39,3	615,1	64,7	Belgium						
Δανία	9,9	236,8	23,8	483,0	48,6	719,9	72,5	Denmark						
Ιρλανδία	12,0	176,5	14,7	588,1	48,8	764,6	63,5	Ireland						
Πολωνία	10,6	188,0	17,8	393,1	37,2	581,1	54,9	Poland						
Άλλες Χώρες Ε.Ε.	10,5	178,5	17,0	364,8	34,7	543,3	51,7	Other E.U. Countries						
ΑΛΙΕΣ ΕΥΡΩ-ΧΩΡΕΣ	14,5	290,1	20,1	656,8	45,4	946,9	65,5	OTHER EUROPEAN						
Ελβετία (περλ. Λιχτεν.)	9,1	432,2	47,5	468,6	51,5	900,7	98,9	Switzerland (incl. Liechten.)						
Νορβηγία	13,8	305,1	22,0	563,7	40,7	868,8	62,8	Norway						
Ρωσία	15,1	283,9	18,9	736,1	48,9	1.020,0	67,8	Russia						
Άλλες	15,4	228,5	14,8	518,5	33,7	746,9	48,5	Other						
ΑΦΡΙΚΗ	13,7	261,2	19,1	945,1	69,0	1.206,3	88,1	AFRICA						
Αίγυπτος	12,1	301,0	24,8	838,4	69,2	1.139,4	94,0	Egypt						
ΑΜΕΡΙΚΗ	16,1	212,8	13,3	735,7	45,8	948,5	59,1	AMERICA						
Ην. Πολιτείες	15,6	225,2	14,5	692,1	44,4	917,4	58,9	United States						
ΑΣΙΑ	6,9	200,9	29,0	502,2	72,5	703,1	101,5	ASIA						
Χώρες Κόλπου	9,1	236,5	25,9	654,3	71,8	890,8	97,7	Gulf Countries						
Ισραήλ	4,5	153,1	33,9	282,3	62,6	435,5	96,5	Israel						
Λίβανος	5,4	167,4	31,3	457,5	85,5	624,9	116,7	Lebanon						
Συρία	8,1	200,8	24,8	567,9	70,0	768,7	94,8	Syria						
ΩΚΕΑΝΙΑ	18,6	173,6	9,3	1.156,1	62,2	1.329,7	71,5	OCEANIA						
Αυστραλία	18,5	169,7	9,2	1.176,0	63,7	1.345,7	72,9	Australia						

Σημ. : Οι δείκτες αναφέρονται στην περίοδο Φεβρουαρίου - Δεκεμβρίου 2013.

Note : The indicators refers to period February - December 2013

ΠΙΝΑΚΑΣ 40α.- ΚΑΤΑ ΚΕΦΑΛΗ (ΚΚ) ΔΑΠΑΝΗ ΠΕΡΙΓΗΓΗΤΩΝ ΚΑΤΑ ΧΩΡΑ ΣΥΝΗΘΟΥΣ ΔΙΑΜΟΝΗΣ (ΚΥΡΙΕΣ ΧΩΡΕΣ) ΚΑΙ ΜΗΝΑ, 2011
TABLE 40a.- PER PERSON (PP) EXPENDITURE OF TOURISTS BY COUNTRY OF USUAL RESIDENCE (MAIN COUNTRIES) AND MONTH, 2011

Χώρα συννήθους διαμονής	Σύνολο	Ιαν.	Φεβρ.	Μάρτ.	Απρ.	Μάιος	Ιούν.	Ιουλ.	Αύγ.	Σεπτ.	Οκτ.	Νοέμ.	Δεκ.	Χώρα of usual residence
		Jan.	Feb.	March	Apr.	May	June	July	Aug.	Sept.	Oct.	Nov.	Dec.	
ΣΥΝΟΛΟ	731,2	670,0	592,6	671,4	684,3	699,5	731,2	764,2	792,2	775,0	726,4	697,2	637,3	TOTAL
ΕΥΡΩΠΗ	719,3	691,9	596,9	684,3	682,4	679,2	723,7	748,0	795,1	766,8	727,2	706,5	665,1	EUROPE
ΧΩΡΕΣ Ε.Ε.	671,7	624,6	529,2	609,3	627,2	625,8	681,5	710,1	759,6	727,9	683,8	657,4	616,2	E.U. COUNTRIES
Αυστρία	823,5	639,5	706,8	620,3	762,8	804,7	941,0	862,3	800,3	1.003,1	895,7	750,7	673,1	Austria
Γαλλία	750,9	732,6	499,7	673,2	778,2	719,3	743,0	702,2	955,0	765,1	746,3	686,7	580,2	France
Γερμανία	760,9	641,5	575,2	642,7	731,5	768,4	852,1	830,8	880,7	890,1	797,5	719,4	639,9	Germany
Ελλάδα	437,2	460,2	406,0	445,9	460,2	396,1	424,4	387,3	450,0	460,8	417,6	433,0	492,0	Greece
Ην. Βασίλειο	704,1	705,0	547,7	660,0	630,4	643,9	688,1	755,3	788,9	755,6	691,1	700,4	679,2	United Kingdom
Ιταλία	683,5	589,7	580,7	572,2	573,9	725,7	622,1	918,1	861,1	754,7	685,7	598,9	491,9	Italy
Σουηδία	649,8	651,1	1.001,1	789,9	770,0	588,5	598,9	634,9	598,7	628,3	669,6	634,5	1.015,6	Sweden
Φινλανδία	597,3	541,5	584,1	1.190,6	536,0	627,0	566,7	626,3	494,3	551,0	620,9	596,3	637,2	Finland
Ολλανδία	674,2	625,4	668,7	610,6	704,6	601,9	741,4	597,8	746,6	740,5	728,4	583,9	356,5	Netherlands
Βέλγιο	712,4	509,6	554,9	510,7	674,3	652,5	997,9	727,2	797,1	880,0	734,5	656,6	605,0	Belgium
Δανία	584,6	882,7	420,5	506,2	590,0	528,9	517,3	666,2	638,5	573,9	600,2	477,5	463,7	Denmark
Ιρλανδία	855,2	508,4	402,4	517,0	345,0	841,9	854,1	891,1	921,9	1.010,1	665,9	1.379,2	783,3	Ireland
Πολωνία	571,0	306,7	425,0	445,3	500,8	541,3	528,7	562,7	709,1	508,0	577,8	667,1	969,1	Poland
Άλλες Χώρες Ε.Ε.	568,0	597,9	534,9	521,3	496,2	518,2	618,7	595,1	627,0	660,4	584,2	508,7	404,7	Other E.U. Countries
ΆΛΙΕΣ ΕΥΡΩ-														OTHER
ΠΑΙΚΕΣ ΧΩΡΕΣ	899,9	947,5	853,9	968,9	891,9	882,0	883,8	891,9	929,7	914,3	892,1	892,9	850,6	EUROPEAN
Ελβετία (περλ. Λιχτεν.)	938,3	568,4	675,6	785,2	830,0	831,6	906,8	950,9	1.106,7	1.143,7	889,5	924,9	811,6	Switzerland (incl. Liechten.)
Νορβηγία	779,7	738,8	1.347,3	947,7	985,2	580,5	625,7	812,7	785,9	714,4	804,9	1.055,4	949,6	Norway
Ρωσία	928,2	1.057,2	833,2	1.015,6	916,7	982,5	925,9	913,9	942,4	920,4	907,2	850,0	879,1	Russia
Άλλες	794,4	725,5	809,9	863,4	648,1	832,1	793,9	761,0	726,6	785,0	948,4	932,9	614,8	Other
ΑΦΡΙΚΗ	863,3	1.333,1	792,6	825,3	929,6	939,3	606,8	773,3	970,5	883,0	829,3	802,2	632,7	AFRICA
Αίγυπτος	704,7	560,0	713,3	567,8	938,5	730,9	481,5	752,1	614,0	788,7	592,5	719,8	654,5	Egypt
ΑΜΕΡΙΚΗ	803,6	777,6	659,9	1.020,9	750,8	709,8	744,1	559,2	969,2	835,0	1.039,6	1.031,7	671,4	AMERICA
Ην. Πολιτείες	799,6	792,3	688,8	882,0	678,9	576,1	745,6	544,7	1.238,2	968,6	1.084,6	943,5	620,5	United States
ΑΣΙΑ	687,7	605,8	702,6	609,7	645,3	713,6	681,7	749,4	757,9	775,4	737,1	649,6	594,5	ASIA
Χώρες Κόλπου	839,4	882,7	654,4	614,7	768,6	1.011,6	919,8	857,5	1.083,1	1.028,7	867,9	722,2	786,7	Gulf Countries
Ισραήλ	452,5	343,9	464,9	362,3	480,1	425,3	390,3	489,7	601,6	445,6	354,7	467,1	289,3	Israel
Λίβανος	576,6	509,9	683,7	499,8	603,2	559,1	469,5	642,1	682,4	575,9	608,0	571,7	488,1	Lebanon
Συρία	418,3	417,7	172,0	426,8	506,7	123,3	506,8	60,0	220,0	505,1	67,5	835,0	679,0	Syria
ΟΚΕΑΝΙΑ	1.050,8	886,7	1.731,4	1.642,1	979,7	961,0	981,7	818,2	1.297,4	841,5	975,0	1.171,9	911,5	OCEANIA
Αυστραλία	1.096,7	997,0	1.869,0	1.642,1	1.027,5	961,0	977,8	923,8	1.339,8	851,6	923,4	1.222,6	947,5	Australia

€

ΠΙΝΑΚΑΣ 40β.- ΚΑΤΑ ΚΕΦΑΛΗ (ΚΚ) ΔΑΠΑΝΗ ΠΕΡΙΗΓΗΤΩΝ ΚΑΤΑ ΧΩΡΑ ΣΥΝΗΘΟΥΣ ΔΙΑΜΟΝΗΣ (ΚΥΡΙΕΣ ΧΩΡΕΣ) ΚΑΙ ΜΗΝΑ, 2012
 TABLE 40b.- PER PERSON (PP) EXPENDITURE OF TOURISTS BY COUNTRY OF USUAL RESIDENCE (MAIN COUNTRIES) AND MONTH, 2012

Χώρα συνήθους διαμονής	Σύνολο ¹	Ιαν.	Φεβρ.	Μάρτ.	Απρ.	Μάιος	Ιουν.	Ιουλ.	Αύγ.	Σεπτ.	Οκτ.	Νοέμ.	Δεκ.	Country of usual residence
		Jan.	Feb.	March	Apr.	May	June	July	Aug.	Sept.	Oct.	Nov.	Dec.	
ΣΥΝΟΛΟ	786,8	629,6	583,7	662,5²	604,5	774,3	771,1	811,8	858,4	864,4	807,3	747,8	759,3	TOTAL
ΕΥΡΩΠΗ	775,2	642,9	618,6	...	624,1	749,8	746,5	793,4	844,8	848,4	814,5	772,3	813,0	EUROPE
ΧΩΡΕΣ Ε.Ε.	714,7	568,1	531,7	...	568,8	697,2	688,2	739,5	797,4	798,6	759,0	704,2	687,1	E.U. COUNTRIES
Αυστρία	854,0	577,2	608,8	...	669,3	870,3	787,9	883,4	861,0	975,7	1.059,1	737,7	1.123,2	Austria
Γαλλία	780,6	656,8	573,6	...	632,3	820,7	855,6	745,3	875,1	917,3	825,2	646,7	613,7	France
Γερμανία	766,6	587,3	437,2	...	650,5	800,2	767,0	783,2	826,8	883,6	832,6	778,0	653,7	Germany
Ελλάδα	416,0	439,6	365,1	...	359,3	378,5	437,5	384,1	490,1	516,8	399,8	426,7	408,4	Greece
Ην. Βασίλειο	768,6	597,9	579,9	...	609,2	758,8	724,6	796,1	846,0	847,0	803,5	757,4	800,9	United Kingdom
Ιταλία	618,9	632,0	486,9	...	478,6	511,2	635,5	735,6	766,9	711,6	614,6	546,4	509,1	Italy
Σουηδία	618,4	766,5	1.155,0	...	482,4	492,2	566,5	688,9	674,1	655,2	697,8	616,0	1.204,0	Sweden
Φινλανδία	610,0	204,0	774,5	...	450,1	574,4	596,1	676,7	659,9	620,8	606,1	767,0	864,3	Finland
Ολλανδία	695,4	476,1	389,3	...	540,1	717,7	738,6	712,0	791,2	907,8	655,0	625,8	584,6	Netherlands
Βέλγιο	826,1	626,1	463,4	...	724,1	1.111,3	888,2	725,5	974,7	816,2	876,1	674,1	499,7	Belgium
Δανία	623,8	623,8	373,6	...	383,6	571,8	503,2	729,3	728,2	552,4	702,6	646,0	550,8	Denmark
Ιρλανδία	850,3	1.499,7	1.499,7	...	582,0	964,8	893,4	975,6	1.009,2	896,5	541,9	787,5	358,3	Ireland
Πολωνία	539,8	524,8	351,9	...	385,8	486,5	500,9	548,5	533,6	589,1	721,8	537,1	567,2	Poland
Άλλες Χώρες Ε.Ε.	621,8	558,0	568,1	...	555,1	600,2	667,5	607,3	676,8	650,0	594,7	700,1	469,4	Other E.U. Countries
ΆΛΛΕΣ ΕΥΡΩ-ΠΑΪΚΕΣ ΧΩΡΕΣ	939,8	846,3	855,1	...	774,5	892,9	905,1	940,0	973,6	984,0	965,5	957,7	1.155,6	OTHER EUROPEAN
Ελβετία (περλ. Λιχτεν.)	934,7	384,5	738,7	...	655,4	856,0	924,5	994,6	983,1	1.049,2	937,2	1.025,8	461,9	Switzerland (incl. Liechten.)
Νορβηγία	783,5	848,1	1.265,7	...	1.251,0	577,9	682,3	896,3	802,5	617,4	841,7	845,9	1.083,3	Norway
Ρωσία	978,9	889,9	839,5	...	763,8	965,6	940,8	953,9	1.016,1	1.040,5	1.001,9	982,5	1.196,3	Russia
Άλλες	784,8	596,8	542,7	...	706,2	765,5	850,8	760,0	784,1	740,2	927,1	680,7	1.077,6	Other
ΑΦΡΙΚΗ	901,2	742,5	1.063,8	...	1.090,6	841,5	807,7	896,8	1.059,6	1.039,4	829,8	657,1	927,8	AFRICA
Αίγυπτος	789,8	429,9	871,7	...	982,4	781,3	767,7	744,9	978,1	865,2	556,4	636,4	927,4	Egypt
ΑΜΕΡΙΚΗ	993,0	718,8	970,1	...	892,8	1.081,8	885,2	956,9	1.157,2	915,0	1.096,5	1.100,0	1.300,9	AMERICA
Ην. Πολιτείες	969,1	677,7	895,2	...	868,7	1.119,1	826,7	965,7	1.025,4	935,6	970,0	1.230,0	1.379,1	United States
ΑΣΙΑ	743,5	702,1	652,1	...	616,5	753,8	726,8	878,6	784,7	897,6	660,3	623,3	601,8	ASIA
Χώρες Κόλπου	888,9	817,5	712,0	...	715,6	854,4	906,8	984,2	976,6	1.186,8	922,1	653,0	646,6	Gulf Countries
Ισραήλ	494,0	407,4	456,8	...	502,7	497,2	544,5	509,6	525,8	577,9	363,2	387,4	494,7	Israel
Λιβανός	649,7	797,6	584,3	...	505,0	797,2	632,1	730,3	722,6	665,0	640,8	435,7	496,3	Lebanon
Συρία	915,5	460,2	460,2	...	490,5	1.057,1	830,0	940,3	1.745,0	237,5	237,5	695,3	500,0	Syria
ΩΚΕΑΝΙΑ	1.014,7	1.001,8	837,3	...	450,0	645,9	795,5	1.189,3	1.115,1	966,6	1.076,6	1.908,1	944,6	OCEANIA
Αυστραλία	1.051,2	1.001,8	885,1	...	450,0	677,9	804,7	1.216,0	1.172,6	1.025,1	1.104,8	2.082,9	944,6	Australia

Σημ. (1): Οι δείκτες αναφέρονται στην περίοδο Ιανουαρίου - Δεκεμβρίου 2012 εξαιρουμένου του μήνα Μαρτίου 2012.

(2): Τα στοιχεία για το μήνα Μάρτιο 2012 βασίζονται σε εκτιμήσεις.

Note : (1): The indicators refer to the period of January - December 2012 excluding March 2012.

(2): Data for the month of March 2012 is based on estimations.

ΠΙΝΑΚΑΣ 40γ.- ΚΑΤΑ ΚΕΦΑΛΗ (ΚΚ) ΛΑΠΑΝΗ ΠΕΡΙΗΓΗΤΩΝ ΚΑΤΑ ΧΩΡΑ ΣΥΝΘΕΟΥΣ ΔΙΑΜΟΝΗΣ (ΚΥΡΙΕΣ ΧΩΡΕΣ) ΚΑΙ ΜΗΝΑ, 2013
TABLE 40c.- PER PERSON (PP) EXPENDITURE OF TOURISTS BY COUNTRY OF USUAL RESIDENCE (MAIN COUNTRIES) AND MONTH, 2013

Χώρα συνήθους διαμονής	Σύνολο ¹	Ιαν.	Φεβρ.	Μάρτ.	Απρ.	Μάιος	Ιούν.	Ιουλ.	Αύγ.	Σεπτ.	Οκτ.	Νοέμ.	Δεκ.	Country of usual residence
		Jan.	Feb.	March	Apr.	May	June	July	Aug.	Sept.	Oct.	Nov.	Dec.	
ΣΥΝΟΛΟ	868,2	730,5²	669,7	712,7	679,6	731,8	843,0	936,8	992,2	988,0	901,5	725,5	686,3	TOTAL
ΕΥΡΩΠΗ	828,6	...	711,2	754,0	689,2	701,7	813,0	903,7	955,0	936,7	883,7	751,3	737,2	EUROPE
ΧΩΡΕΣ Ε.Ε.	739,1	...	580,9	641,5	604,2	640,1	736,6	820,6	875,3	857,9	820,6	686,6	642,9	E.U. COUNTRIES
Αυστρία	884,7	...	635,0	797,8	701,5	849,0	951,9	922,3	879,5	943,8	958,5	873,3	947,0	Austria
Γαλλία	900,8	...	765,7	717,7	841,1	833,6	911,9	1.092,4	1.062,2	967,0	914,0	605,0	616,8	France
Γερμανία	788,3	...	630,3	781,7	645,1	754,6	827,2	934,8	878,6	879,8	812,7	726,8	797,8	Germany
Ελλάδα	473,5	...	467,5	471,5	470,3	395,3	511,4	492,7	548,4	489,3	516,0	454,5	372,1	Greece
Ην. Βασίλειο	803,3	...	598,3	661,8	634,5	674,8	794,7	901,6	970,9	1.019,7	903,4	736,2	708,1	United Kingdom
Ιταλία	674,6	...	452,8	487,5	520,6	700,1	688,8	766,9	902,5	776,9	827,8	604,0	473,5	Italy
Σουηδία	619,9	...	1.430,2	1.101,5	554,2	502,1	594,1	673,0	644,9	599,3	622,2	433,9	819,6	Sweden
Φινλανδία	644,5	...	1.186,3	1.306,5	645,7	522,6	671,0	737,6	630,4	694,9	665,0	585,9	360,0	Finland
Ολλανδία	828,8	...	588,0	730,1	697,8	702,3	681,6	897,5	885,8	1.031,7	1.104,8	754,0	530,9	Netherlands
Βέλγιο	1000,8	...	502,5	601,9	739,2	844,2	915,5	1.121,2	1.181,4	1.263,9	1.457,3	842,4	599,6	Belgium
Δανία	656,1	...	305,3	889,8	459,9	477,2	472,6	825,4	779,7	627,8	734,4	614,8	298,2	Denmark
Ιρλανδία	875,6	...	846,4	522,9	879,6	763,7	922,5	909,3	844,9	825,6	1.264,7	1.301,7	...	Ireland
Πολωνία	571,8	...	438,3	508,2	455,1	478,9	550,5	562,7	751,0	634,8	659,9	576,8	411,6	Poland
Άλλες Χώρες Ε.Ε.	593,8	...	552,1	499,1	495,1	588,9	526,7	636,5	672,9	633,7	626,1	591,2	468,5	Other E.U. Countries
ΆΛΛΕΣ ΕΥΡΩ-ΠΑΙΪΚΕΣ ΧΩΡΕΣ	1003,5	...	965,9	973,8	855,3	822,1	962,4	1.066,1	1.110,7	1.090,7	1.006,9	877,6	921,7	OTHER EUROPEAN
Ελβετία (περιλ. Λιχτεν.)	984,9	...	1.094,2	969,3	678,2	759,9	1.120,2	1.130,7	1.036,0	1.040,2	972,3	930,4	973,5	Switzerland (incl. Liechten.)
Νορβηγία	829,5	...	1.038,5	1.257,4	913,6	698,8	691,3	968,5	818,8	741,4	798,4	661,0	1.087,5	Norway
Ρωσία	1042,7	...	960,2	951,7	873,3	847,6	972,8	1.085,9	1.192,5	1.163,7	1.055,4	911,3	951,1	Russia
Άλλες	825,3	...	819,6	929,4	860,9	704,7	997,7	944,5	860,4	749,5	802,4	697,7	517,0	Other
ΑΦΡΙΚΗ	1172,3	...	947,4	1.614,0	998,1	666,9	1.175,2	1.151,8	1.062,5	1.607,7	1.050,8	1.333,4	1.346,6	AFRICA
Αίγυπτος	1074,1	...	619,6	1.300,9	1.106,9	503,5	1.281,9	1.098,4	1.044,2	1.775,1	816,4	1.150,9	1.380,9	Egypt
ΑΜΕΡΙΚΗ	950,1	...	1.036,6	851,1	659,7	712,1	892,2	908,2	886,7	1.063,1	1.430,4	930,4	1.176,9	AMERICA
Ην. Πολιτείες	922,8	...	1.154,2	955,5	633,7	776,6	657,1	715,7	929,5	956,0	1.609,4	786,4	1.448,2	United States
ΑΣΙΑ	752,6	...	636,9	602,2	843,9	671,2	869,0	786,2	867,2	850,6	835,8	598,0	518,5	ASIA
Χώρες Κόλπου	942,7	...	1.026,2	613,1	797,5	699,2	1.015,9	751,0	1.119,6	1.766,6	806,0	778,8	555,8	Gulf Countries
Ισραήλ	492,9	...	400,4	441,5	760,4	419,7	689,3	499,8	493,0	525,7	533,9	466,3	390,0	Israel
Λιβανός	742,0	...	387,1	576,6	753,9	603,6	789,2	939,7	873,3	807,4	789,1	606,5	540,7	Lebanon
Συρία	679,9	...	2.200,0	160,0	290,0	...	280,3	2.628,0	290,0	337,5	Syria
ΩΚΕΑΝΙΑ	1298,8	...	1.923,4	1.094,6	824,9	841,7	1.372,0	1.437,9	1.463,4	1.382,8	1.196,9	1.002,1	1.452,4	OCEANIA
Αυστραλία	1307,3	...	1.810,8	1.087,0	824,9	949,2	1.398,1	1.527,8	1.463,4	1.412,0	1.196,9	1.017,5	1.355,4	Australia

Σημ. (1): Οι δείκτες αναφέρονται στην περίοδο Φεβρουαρίου - Δεκεμβρίου 2013.

(2): Τα στοιχεία για το μήνα Ιανουάριο 2013 βασίζονται σε εκτιμήσεις.

Note : (1): The indicators refer to the period of February - December 2013

(2): Data for the month of January 2013 is based on estimations

ΠΙΝΑΚΑΣ 41α.- ΚΑΤΑ ΚΕΦΑΛΗ (ΚΚ) ΚΑΙ ΗΜΕΡΗΣΙΑ (Ημ) ΔΑΠΑΝΗ ΠΕΡΙΗΓΗΤΩΝ ΚΑΤΑ ΤΥΠΟ ΚΑΤΑΛΥΜΑΤΟΣ ΚΑΙ ΕΙΔΟΣ ΔΑΠΑΝΗΣ, 2011
TABLE 41a.- PER PERSON (PP) AND PER DAY (PD) EXPENDITURE OF TOURISTS BY TYPE OF ACCOMMODATION AND TYPE OF EXPENDITURE, 2011

Τύπος καταλύματος	Μέση διάρκεια παραμονής (νύχτες) Average length of stay (nights)	Είδος δαπάνης (€) - Type of expenditure (€)						Σύνολο δαπανών Total expenditure			Type of accommodation
		Διαμονή Accommodation		Επιπρόσθετα έξοδα Extra expenses		Total expenditure					
		ΚΚ	Ημ	ΚΚ	Ημ	ΚΚ	Ημ	PD			
ΣΥΝΟΛΟ	9,8	367,9	37,6	363,4	37,1	731,2	74,7	799,6	101,6	74,7	TOTAL
Ξενοδοχεία Αστέρων	7,9	500,2	63,6	299,4	38,1	799,6	101,6	988,7	136,6	136,6	Hotels with Stars
5 αστέρες	7,2	620,8	85,8	367,9	50,8	988,7	136,6	790,3	99,5	99,5	5-stars Hotel
4 αστέρες	7,9	513,5	64,7	276,8	34,9	790,3	99,5	681,0	81,9	81,9	4-stars Hotel
3 αστέρες	8,3	404,9	48,7	276,1	33,2	681,0	81,9	583,9	74,6	74,6	3-stars Hotel
2 αστέρες	7,8	269,6	34,4	314,3	40,2	583,9	74,6	382,3	76,5	76,5	2-stars Hotel
1 αστέρας	5,0	207,5	41,5	174,8	35,0	382,3	76,5				1-star Hotel
Οργανωμένα Διαμερίσματα/ Τουριστικά Χωριά	9,5	382,2	40,3	312,3	32,9	694,5	73,2				Hotel Apartments/ Tourist Villages
Διαμερίσματα Πολυτελείας	6,5	603,7	93,1	373,5	57,6	977,2	150,7				Deluxe Apartment
A - Κατηγορίας	9,7	374,0	38,4	312,2	32,0	686,2	70,4				A-class Apartment
B - Κατηγορίας	9,1	276,3	30,5	336,8	37,2	613,1	67,6				B-class Apartment
Γ - Κατηγορίας	8,5	286,2	33,5	302,5	35,4	588,8	68,9				C-class Apartment
Τουριστικά Χωριά	9,6	462,4	47,9	295,9	30,7	758,3	78,6				Tourist Village
Άλλα	14,8	124,5	8,4	473,9	32,0	598,4	40,4				Others
Παραδοσιακοί Οικισμοί	10,5	362,2	34,4	332,4	31,6	694,6	65,9				Traditional Buildings
Κατασκηνωτικοί Χώροι	15,3	186,7	12,2	637,4	41,7	824,1	53,9				Tourist Campsites
Άλλος Τύπος με Πληρωμή	13,7	347,7	25,4	459,9	33,6	807,6	59,0				Other Paid Accommodation
Με Φίλους και Συγγενείς	13,4	0,0	0,0	400,0	29,9	400,0	29,9				Friends and Relatives
Ιδιόκτητη Κατοικία	21,9	0,0	0,0	722,5	32,9	722,5	32,9				Owned Residence
Άλλος Τύπος Δωρεάν Καταλύματος	15,2	0,0	0,0	426,0	27,9	426,0	27,9				Other Unpaid Accommodation
Σε Δύο Καταλύματα	11,9	448,8	37,9	421,5	35,6	870,3	73,4				Any Two Types
Σε Τρία ή Περισσότερα Καταλύματα	10,3	495,8	48,0	434,6	42,1	930,3	90,1				Any Three Types or more
Δε Δηλώθηκε	8,6	292,9	34,1	317,8	37,0	610,8	71,2				Not Stated

ΠΙΝΑΚΑΣ 41β.- ΚΑΤΑ ΚΕΦΑΛΗ (ΚΚ) ΚΑΙ ΗΜΕΡΗΣΙΑ (Ημ) ΔΑΠΑΝΗ ΠΕΡΙΗΓΗΤΩΝ ΚΑΤΑ ΤΥΠΟ ΚΑΤΑΛΥΜΑΤΟΣ ΚΑΙ ΕΙΔΟΣ ΔΑΠΑΝΗΣ, 2012
TABLE 41b.- PER PERSON (PP) AND PER DAY (PD) EXPENDITURE OF TOURISTS BY TYPE OF ACCOMMODATION AND TYPE OF EXPENDITURE, 2012

Τύπος καταλύματος	Μέση διάρκεια παραμονής (νύχτες) Average length of stay (nights)	Είδος δαπάνης (€) - Type of expenditure (€)						Σύνολο δαπάνων Total expenditure			Type of accommodation
		Διαμονή Accommodation		Επιπρόσθετα έξοδα Extra expenses		Total expenditure					
		ΚΚ	Ημ	ΚΚ	Ημ	ΚΚ	Ημ	PD			
ΣΥΝΟΛΟ	9,4	396,6	42,0	390,2	41,3	83,4	786,8	83,4	TOTAL		
Ξενοδοχεία Αστέρων	7,7	535,2	69,3	341,7	44,2	113,5	876,8	113,5	Hotels with Stars		
5 αστέρες	7,2	703,4	97,6	445,9	61,9	159,5	1.149,2	159,5	5-stars Hotel		
4 αστέρες	7,8	531,6	68,2	299,5	38,4	106,6	831,1	106,6	4-stars Hotel		
3 αστέρες	8,2	433,1	52,7	320,6	39,0	91,8	753,7	91,8	3-stars Hotel		
2 αστέρες	6,6	286,0	43,7	301,0	46,0	89,6	587,0	89,6	2-stars Hotel		
1 αστέρας	7,1	299,1	42,4	259,5	36,8	79,1	558,6	79,1	1-star Hotel		
Οργανωμένα Διαμερίσματα/ Τουριστικά Χωριά	8,8	385,1	43,8	322,4	36,7	80,5	707,5	80,5	Hotel Apartments/ Tourist Villages		
Διαμερίσματα Πολυτελείας	5,1	676,7	132,1	593,9	116,0	248,1	1.270,7	248,1	Deluxe Apartment		
A - Κατηγορίας	9,0	387,0	43,1	311,5	34,7	77,9	698,5	77,9	A-class Apartment		
B - Κατηγορίας	8,8	312,4	35,6	368,7	42,0	77,6	681,1	77,6	B-class Apartment		
Γ - Κατηγορίας	9,1	328,5	36,1	353,7	38,8	74,9	682,2	74,9	C-class Apartment		
Τουριστικά Χωριά	8,6	439,3	51,1	292,3	34,0	85,1	731,6	85,1	Tourist Village		
Άλλα	14,5	102,3	7,0	498,8	34,3	41,4	601,1	41,4	Others		
Παραδοσιακοί Οικισμοί	7,5	300,4	40,1	297,9	39,7	79,8	598,3	79,8	Traditional Buildings		
Κατασκηνωτικό Χώρο	8,8	71,7	8,2	421,6	48,2	56,4	493,3	56,4	Tourist Campsites		
Άλλος Τύπος με Πληρωμή	13,5	324,0	23,9	464,1	34,3	58,2	788,0	58,2	Other Paid Accommodation		
Με Φίλους και Συγγενείς	12,9	0,0	0,0	427,4	33,3	33,3	427,4	33,3	Friends and Relatives		
Ιδιόκτητη Κατοικία	21,6	0,0	0,0	765,2	35,4	35,4	765,2	35,4	Owned Residence		
Άλλος Τύπος Δωρεάν Καταλύματος	22,1	0,0	0,0	423,4	19,1	19,1	423,4	19,1	Other Unpaid Accommodation		
Σε Δύο Καταλύματα	11,4	422,1	37,2	473,5	41,7	78,9	895,6	78,9	Any Two Types		
Σε Τρία ή Περισσότερα Καταλύματα	9,5	463,2	49,0	404,4	42,8	91,8	867,6	91,8	Any Three Types or more		
Δε Δηλώθηκε	7,0	304,5	43,5	300,0	42,9	86,4	604,5	86,4	Not Stated		

Σημ. : Οι δείκτες αναφέρονται στην περίοδο Ιανουαρίου - Δεκεμβρίου 2012 εξαιρουμένου του μήνα Μαρτίου 2012.
 Note : The indicators refer to the period of January - December 2012 excluding March 2012.

ΠΙΝΑΚΑΣ 41γ.- ΚΑΤΑ ΚΕΦΑΛΗ (ΚΚ) ΚΑΙ ΗΜΕΡΗΣΙΑ (Ημ) ΔΑΠΑΝΗ ΠΕΡΙΗΓΗΤΩΝ ΚΑΤΑ ΤΥΠΟ ΚΑΤΑΛΥΜΑΤΟΣ ΚΑΙ ΕΙΔΟΣ ΔΑΠΑΝΗΣ, 2013
TABLE 41c.- PER PERSON (PP) AND PER DAY (PD) EXPENDITURE OF TOURISTS BY TYPE OF ACCOMMODATION AND TYPE OF EXPENDITURE, 2013

Τύπος καταλύματος	Μέση διάρκεια παραμονής (νύχτες) Average length of stay (nights)	Είδος δαπάνης (€) - Type of expenditure (€)						Type of accommodation		
		Διαμονή Accommodation			Επιπρόσθετα έξοδα Extra expenses			Σύνολο δαπανών Total expenditure		
		ΚΚ	Ημ	PD	ΚΚ	Ημ	PD	ΚΚ	Ημ	PD
ΣΥΝΟΛΟ	10,3	422,7	41,2	445,4	43,4	868,2	84,7	84,7	84,7	TOTAL
Ξενοδοχεία Αστέρων	7,9	541,2	68,3	371,6	46,9	912,7	115,2	115,2	115,2	Hotels with Stars
5 αστέρες	7,5	725,1	97,3	482,5	64,7	1.207,6	162,0	162,0	162,0	5-stars Hotel
4 αστέρες	8,1	545,6	67,6	334,4	41,4	880,0	109,1	109,1	109,1	4-stars Hotel
3 αστέρες	8,2	424,1	51,5	345,1	41,9	769,2	93,4	93,4	93,4	3-stars Hotel
2 αστέρες	7,0	287,9	41,1	319,3	45,6	607,3	86,7	86,7	86,7	2-stars Hotel
1 αστέρας	7,1	263,5	37,2	285,3	40,3	548,8	77,5	77,5	77,5	1-star Hotel
Οργανωμένα Διαμερίσματα/ Τουριστικά Χωριά	9,4	393,2	42,0	350,0	37,4	743,2	79,4	79,4	79,4	Hotel Apartments/ Tourist Villages
Διαμερίσματα Πολυτελείας	6,8	864,1	128,0	522,1	77,3	1.386,2	205,4	205,4	205,4	Deluxe Apartment
A - Κατηγορίας	9,3	381,5	40,8	330,4	35,4	711,9	76,2	76,2	76,2	A-class Apartment
B - Κατηγορίας	8,7	308,0	35,5	391,2	45,1	699,2	80,5	80,5	80,5	B-class Apartment
Γ - Κατηγορίας	9,9	321,4	32,5	429,3	43,5	750,7	76,0	76,0	76,0	C-class Apartment
Τουριστικά Χωριά	9,9	482,8	48,6	318,9	32,1	801,7	80,8	80,8	80,8	Tourist Village
Άλλα	17,7	114,2	6,5	573,0	32,4	687,2	38,9	38,9	38,9	Others
Παραδοσιακοί Οικισμοί	8,4	326,4	38,9	332,4	39,6	658,8	78,5	78,5	78,5	Traditional Buildings
Κατασκηνωτικοί Χώροι	9,3	210,5	22,7	326,2	35,2	536,8	58,0	58,0	58,0	Tourist Campsites
Άλλος Τύπος με Πληρωμή	15,6	370,5	23,8	533,2	34,2	903,7	58,0	58,0	58,0	Other Paid Accommodation
Με Φίλους και Συγγενείς	15,0	0,0	0,0	480,6	32,1	480,6	32,1	32,1	32,1	Friends and Relatives
Ιδιόκτητη Κατοικία	24,3	0,0	0,0	810,7	33,3	810,7	33,3	33,3	33,3	Owned Residence
Άλλος Τύπος Δωρεάν Καταλύματος	31,0	0,0	0,0	505,8	16,3	505,8	16,3	16,3	16,3	Other Unpaid Accommodation
Σε Δύο Καταλύματα	14,8	402,8	27,2	581,1	39,3	983,9	66,5	66,5	66,5	Any Two Types
Σε Τρία ή Περισσότερα Καταλύματα	15,9	421,5	26,6	552,7	34,9	974,2	61,4	61,4	61,4	Any Three Types or more
Δε Δηλώθηκε	0,0	0,0	0,0	0,0	0,0	0,0	0,0	0,0	0,0	Not Stated

Σημ. : Οι δείκτες αναφέρονται στην περίοδο Φεβρουαρίου - Δεκεμβρίου 2013.
 Note : The indicators refer to the period of February - December 2013

ΠΙΝΑΚΑΣ 42α.- ΚΑΤΑ ΚΕΦΑΛΗ (ΚΚ) ΔΑΠΑΝΗ ΠΕΡΙΗΓΗΤΩΝ ΚΑΤΑ ΤΥΠΟ ΚΑΤΑΛΥΜΑΤΟΣ ΚΑΙ ΜΗΝΑ, 2011
TABLE 42a.- PER PERSON (PP) EXPENDITURE OF TOURISTS BY TYPE OF ACCOMMODATION AND MONTH, 2011

Τύπος καταλύματος	€												Type of accommodation	
	Σύνολο	Ιαν.	Φεβρ.	Μάρτ.	Απρ.	Μάιος	Ιούν.	Ιούλ.	Αύγ.	Σεπτ.	Οκτ.	Νοέμ.		Δεκ.
Total	Jan.	Feb.	March	Apr.	May	June	July	Aug.	Sept.	Oct.	Nov.	Dec.		
ΣΥΝΟΛΟ	731,2	670,0	592,6	671,4	684,3	699,5	731,2	764,2	792,2	775,0	726,4	697,2	637,3	TOTAL
Ξενοδοχεία Αστέρων	799,6	803,8	626,1	699,2	739,2	783,8	809,1	813,7	884,0	877,6	811,6	765,6	734,2	Hotels with Stars
5 αστέρρες	988,7	933,3	815,0	888,4	912,7	1.023,6	1.028,3	990,8	1.080,3	1.126,0	994,9	939,7	832,8	5-stars Hotel
4 αστέρρες	790,3	804,1	610,9	676,7	724,1	789,0	805,3	797,2	872,9	873,9	813,7	756,8	714,8	4-stars Hotel
3 αστέρρες	681,0	671,1	501,2	579,0	599,4	628,1	665,9	723,2	771,2	740,6	689,2	633,8	677,8	3-stars Hotel
2 αστέρρες	583,9	647,1	360,8	479,8	544,6	576,8	698,0	642,0	671,7	644,0	627,0	371,5	498,1	2-stars Hotel
1 αστέρρες	382,3	388,8	650,0	444,0	255,0	520,0	457,7	230,7	0,0	0,0	385,0	305,0	444,8	1-star Hotel
Οργανωμένα Διαμερίσματα/ Τουριστικά Χωριά	694,5	651,2	634,7	689,1	700,8	598,4	657,4	757,1	774,7	666,0	686,5	687,8	806,7	Hotel Apartments/ Tourist Villages
Διαμερίσματα Πολυτελείας	977,2	628,2	636,7	645,4	1.082,5	1.451,7	1.703,4	1.285,3	1.458,0	1.039,2	839,9	810,3	1.033,7	Deluxe Apartment
A - Κατηγορίας	686,2	656,1	673,1	732,6	687,7	603,9	662,0	731,3	735,1	679,8	655,4	697,4	968,3	A-class Apartment
B - Κατηγορίας	613,1	521,0	576,7	701,7	542,5	517,3	561,0	666,6	710,3	565,2	650,5	521,8	680,6	B-class Apartment
Γ - Κατηγορίας	588,8	505,8	959,5	635,1	958,3	494,1	452,0	614,7	647,5	607,6	548,9	780,7	315,8	C-class Apartment
Τουριστικά Χωριά	758,3	706,0	589,0	655,4	727,9	641,0	738,0	859,0	877,8	738,0	750,1	762,7	773,1	Tourist Village
Άλλα	598,4	569,7	533,1	609,0	561,3	557,1	599,1	627,4	648,4	654,6	603,4	615,4	549,5	Others
Παραδοσιακοί Οικισμοί	694,6	468,0	607,9	472,3	651,6	629,4	695,4	581,5	733,2	1.035,1	807,6	581,8	704,1	Traditional Buildings
Κατασκηνωτικοί Χώροι	824,1	230,0	0,0	0,0	1.501,2	0,0	0,0	136,5	724,2	2.467,5	211,7	1.625,0	0,0	Tourist Campsites
Άλλος Τύπος με Πληρωμή	807,6	958,1	765,0	935,1	788,5	722,3	829,7	864,5	803,5	825,9	735,7	751,1	818,1	Other Paid Accommodation
Με Φύλους και Συγγενείς	401,0	496,0	355,2	430,3	348,9	375,7	374,4	392,5	429,3	433,0	395,0	407,7	339,7	Friends and Relatives
Ιδιόκτητη Κατοικία	723,6	758,5	676,7	691,3	674,4	645,6	716,3	709,3	762,7	778,4	744,4	784,2	764,5	Owned Residence
Άλλος Τύπος Δωρεάν Καταλύματος	444,6	320,0	481,1	664,8	358,7	391,1	372,3	378,7	511,1	621,2	295,0	454,5	501,5	Other Unpaid Accommodation
Σε Δύο Καταλύματα	870,3	674,0	836,4	857,1	1.019,2	844,0	817,7	970,8	902,9	842,0	890,5	839,7	758,6	Any Two Types
Σε Τρία ή Περισσότερα Καταλύματα	930,3	653,2	890,7	942,7	792,9	830,5	828,2	927,9	1.035,7	1.180,3	999,5	1.022,8	906,3	Any Three Types or more
Δε Δηλώθηκε	610,8	0,0	476,0	0,0	0,0	509,5	410,0	1.426,0	0,0	0,0	235,0	0,0	542,0	Not Stated

ΠΙΝΑΚΑΣ 42β.- ΚΑΤΑ ΚΕΦΑΛΗ (ΚΚ) ΔΑΠΑΝΗ ΠΕΡΙΗΓΗΤΩΝ ΚΑΤΑ ΤΥΠΟ ΚΑΤΑΛΥΜΑΤΟΣ ΚΑΙ ΜΗΝΑ, 2012
TABLE 42b.- PER PERSON (PP) EXPENDITURE OF TOURISTS BY TYPE OF ACCOMMODATION AND MONTH, 2012

Τύπος καταλύματος	€												
	Σύνολο ¹	Ιαν.	Φεβρ.	Μάρτ.	Απρ.	Μάιος	Ιούν.	Ιούλ.	Αύγ.	Σεπτ.	Οκτ.	Νοέμ.	Δεκ.
Total ¹	Jan.	Feb.	March	Apr.	May	June	July	Aug.	Sept.	Oct.	Nov.	Dec.	
ΣΥΝΟΛΟ	786,8	629,6	583,7	662,5²	604,5	774,3	811,8	858,4	864,4	807,3	747,8	759,3	TOTAL
Ξενοδοχεία Αστέρων	876,8	672,1	619,5	...	700,6	857,1	902,8	955,3	956,8	907,8	833,0	926,2	Hotels with Stars
5 αστέρες	1.149,2	842,2	794,0	...	963,4	1.197,0	1.153,1	1.108,9	1.247,8	1.248,7	1.198,9	1.087,4	5-stars Hotel
4 αστέρες	831,1	632,6	550,0	...	636,0	811,3	814,8	870,4	920,6	928,8	878,2	799,7	4-stars Hotel
3 αστέρες	753,7	622,7	627,7	...	594,3	699,6	715,2	806,6	828,1	826,4	739,1	626,5	3-stars Hotel
2 αστέρες	587,0	367,0	430,1	...	434,1	599,0	565,9	605,6	686,2	710,6	613,9	469,8	2-stars Hotel
1 αστέρας	558,6	269,0	489,8	...	393,3	611,6	435,7	592,5	492,7	487,8	747,5	685,0	1-star Hotel
Οργανωμένα Διαμερίσματα/ Τουριστικά Χωριά	707,5	624,2	572,6	...	554,4	630,4	664,2	754,9	786,5	756,3	720,8	704,0	Hotel Apartments/ Tourist Villages
Διαμερίσματα Πολυτελείας	1.270,7	1.015,8	565,1	...	1.320,7	2.252,2	443,3	1.316,2	1.318,3	1.009,0	1.218,9	858,0	Deluxe Apartment
A - Κατηγορίας	698,5	773,9	946,7	...	568,4	584,2	658,6	713,9	792,0	744,9	702,6	693,9	A-class Apartment
B - Κατηγορίας	681,1	405,0	421,5	...	541,3	593,3	647,0	774,9	750,2	724,6	646,0	508,1	B-class Apartment
Γ - Κατηγορίας	682,2	662,7	804,7	...	590,9	566,5	693,0	776,7	705,4	655,1	680,6	391,0	C-class Apartment
Τουριστικά Χωριά	731,6	610,3	493,6	...	533,2	660,0	684,0	808,1	823,7	815,2	823,2	797,1	Tourist Village
Άλλα	601,1	550,9	554,3	...	495,4	583,9	584,6	627,2	655,0	677,4	618,0	624,1	Others
Παραδοσιακοί Οικισμοί	598,3	518,0	257,7	...	411,8	638,2	523,2	475,4	576,2	521,3	749,0	687,5	Traditional Buildings
Κατασκηνωτικοί Χώροι	493,3	0,0	0,0	...	0,0	538,5	350,0	278,3	645,0	0,0	0,0	0,0	Tourist Campsites
Άλλος Τύπος με Πληρωμή	788,0	859,8	777,8	...	717,8	775,3	716,1	900,4	826,6	772,2	746,1	761,7	Other Paid Accommodation
Με Φίλους και Συγγενείς	427,9	440,2	373,8	...	324,0	399,3	416,2	449,7	476,8	505,6	420,2	427,5	Friends and Relatives
Ιδιόκτητη Κατοικία	768,0	909,6	782,4	...	650,2	731,9	722,8	733,6	770,3	853,2	770,7	843,0	Owned Residence
Άλλος Τύπος Δωρεάν Καταλύματος	425,1	187,4	622,0	...	331,0	421,2	336,6	543,6	476,4	389,3	517,5	491,7	Other Unpaid Accommodation
Σε Δύο Καταλύματα	895,6	707,4	929,0	...	745,6	864,0	898,6	942,8	1.188,9	955,5	888,3	756,9	Any Two Types
Σε Τρία ή Περισσότερα Καταλύματα	867,6	857,2	680,7	...	677,2	792,5	929,5	723,4	1.057,8	1.018,3	851,9	1.088,9	Any Three Types or more
Δε Δηλώθηκε	604,5	0,0	0,0	...	604,5	0,0	0,0	0,0	0,0	0,0	0,0	0,0	Not Stated

Σημ. (1): Οι δείκτες αναφέρονται στην περίοδο Ιανουαρίου - Δεκεμβρίου 2012 εξαιρουμένου του μήνα Μαρτίου 2012.

(2): Τα στοιχεία για το μήνα Μάρτιο 2012 βασίζονται σε εκτιμήσεις.

Note (1): The indicators refer to the period of January - December 2012 excluding March 2012.

(2): Data for the month of March 2012 is based on estimations.

ΠΙΝΑΚΑΣ 42γ.- ΚΑΤΑ ΚΕΦΑΛΗ (ΚΚ) ΔΑΠΑΝΗ ΠΕΡΙΗΓΗΤΩΝ ΚΑΤΑ ΤΥΠΟ ΚΑΤΑΛΥΜΑΤΟΣ ΚΑΙ ΜΗΝΑ, 2013
TABLE 42c.- PER PERSON (PP) EXPENDITURE OF TOURISTS BY TYPE OF ACCOMMODATION AND MONTH, 2013

Τύπος καταλύματος	€												Type of accommodation	
	Σύνολο ¹	Ιαν.	Φεβρ.	Μάρτ.	Απρ.	Μάιος	Ιούν.	Ιουλ.	Αύγ.	Σεπτ.	Οκτ.	Νοέμ.		Δεκ.
Total ¹	Jan.	Feb.	March	Apr.	May	June	July	Aug.	Sept.	Oct.	Nov.	Dec.		
ΣΥΝΟΛΟ	868,2	730,5²	669,7	712,7	679,6	731,8	843,0	936,8	992,2	988,0	901,5	725,5	686,3	TOTAL
Ξενοδοχεία Αστέρων	912,7	...	664,5	738,5	722,0	782,9	877,1	1.009,0	1.075,0	1.079,7	1.005,3	832,3	752,2	Hotels with Stars
5 αστέρες	1.207,6	...	835,2	930,4	901,6	1.080,4	1.191,5	1.364,5	1.409,0	1.441,0	1.506,9	1.132,4	980,2	5-stars Hotel
4 αστέρες	880,0	...	629,2	727,5	688,6	754,6	850,2	989,6	1.048,9	1.048,1	966,5	807,6	724,5	4-stars Hotel
3 αστέρες	769,2	...	560,1	593,7	587,4	640,4	737,2	842,3	931,7	925,9	771,2	633,7	581,0	3-stars Hotel
2 αστέρες	607,3	...	554,4	432,1	604,4	511,8	643,5	671,9	645,6	687,9	631,3	561,1	605,6	2-stars Hotel
1 αστέρας	548,8	...	446,5	772,4	365,8	599,8	705,3	598,9	609,4	379,7	379,4	424,4	555,9	1-star Hotel
Οργανωμένα Διαμερίσματα/ Τουριστικά Χωριά	743,2	...	677,0	725,6	589,7	624,0	754,3	794,7	896,6	780,9	732,7	567,3	624,3	Hotel Apartments/ Tourist Villages
Διαμερίσματα Πολυτελείας	1.386,2	...	749,5	2.038,4	1.348,8	946,0	2.034,0	1.424,7	1.575,9	1.685,7	1.015,0	981,7	640,0	Deluxe Apartment
A - Κατηγορίας	711,9	...	682,2	677,3	561,2	589,1	775,7	774,2	843,8	721,5	706,7	576,0	598,3	A-class Apartment
B - Κατηγορίας	699,2	...	611,3	647,6	608,5	592,9	702,9	738,8	829,3	692,0	685,4	552,2	431,4	B-class Apartment
Γ - Κατηγορίας	750,7	...	525,0	712,7	623,6	610,4	642,6	676,6	970,1	880,4	715,8	573,8	841,9	C-class Apartment
Τουριστικά Χωριά	801,7	...	760,8	747,5	588,7	676,7	786,1	864,7	1.006,5	948,0	828,0	557,5	814,7	Tourist Village
Άλλα	687,2	...	618,3	658,1	613,3	553,7	722,6	753,3	754,8	789,7	728,8	640,3	651,5	Others
Παραδοσιακοί Οικισμοί	658,8	...	463,1	239,6	597,8	797,3	597,9	632,9	691,4	726,0	1.012,3	655,3	483,2	Traditional Buildings
Κατασκευηνοτικοί Χώροι	536,8	...	230,0	0,0	0,0	0,0	595,0	280,3	1.257,0	850,0	237,4	540,9	230,0	Tourist Campsites
Άλλος Τύπος με Πληρωμή	903,7	...	723,2	1.081,8	814,5	808,2	1.041,1	965,8	945,7	968,4	793,4	703,0	1.154,5	Other Paid Accommodation
Με Φίλους και Συγγενείς	482,7	...	459,2	534,1	461,8	382,2	519,1	533,9	522,7	488,2	489,5	468,0	441,8	Friends and Relatives
Ιδιόκτητη Κατοικία	811,5	...	768,2	770,5	714,9	633,2	805,6	962,4	821,6	1.024,3	848,0	806,5	817,9	Owned Residence
Άλλος Τύπος Δωρεάν Καταλύματος	517,2	...	338,8	540,2	492,4	413,6	392,6	496,1	687,0	549,3	433,2	576,4	507,9	Other Unpaid Accommodation
Σε Δύο Καταλύματα	983,9	...	1.074,1	667,8	794,9	970,8	913,9	1.008,5	1.101,0	1.118,3	1.101,7	858,4	762,2	Any Two Types
Σε Τρία ή Περισσότερα Καταλύματα	974,2	...	1.089,0	1.036,4	658,0	785,7	844,5	1.278,8	986,0	933,3	1.213,1	1.017,5	1.014,3	Any Three Types or more
Δε Δηλώθηκε	0,0	...	0,0	0,0	0,0	0,0	0,0	0,0	0,0	0,0	0,0	0,0	0,0	Not Stated

Σημ. (1): Οι δείκτες αναφέρονται στην περίοδο Φεβρουαρίου - Δεκεμβρίου 2013.

(2): Τα στοιχεία για το μήνα Ιανουάριο 2013 βασίζονται σε εκτιμήσεις.

Note (1): The indicators refer to the period of February - December 2013.

(2): Data for the month of January 2013 is based on estimations.

ΠΙΝΑΚΑΣ 43α.- ΚΑΤΑ ΚΕΦΑΛΗ (ΚΚ) ΚΑΙ ΗΜΕΡΗΣΙΑ (Ημ) ΔΑΠΑΝΗ ΠΕΡΙΗΓΗΤΩΝ ΚΑΤΑ ΤΟΠΟΘΕΣΙΑ ΔΙΑΜΟΝΗΣ ΚΑΙ ΕΙΔΟΣ ΔΑΠΑΝΗΣ, 2011
 TABLE 43a.- PER PERSON (PP) AND PER DAY (PD) EXPENDITURE OF TOURISTS BY LOCATION OF STAY AND TYPE OF EXPENDITURE, 2011

Τοποθεσία διαμονής	Μέση διάρκεια παραμονής (νύχτες) Average length of stay (nights)	Είδος δαπάνης (€) - Type of expenditure (€)									
		Διαμονή Accommodation		Επιπρόσθετα έξοδα Extra expenses		Σύνολο δαπανών Total expenditure		Location of stay			
		ΚΚ	Ημ	ΚΚ	Ημ	ΚΚ	Ημ				ΚΚ
ΣΥΝΟΛΟ	9,8	367,9	37,6	363,4	37,1	731,2	74,7	TOTAL			
Παραλίμνι	10,4	353,3	34,0	296,9	28,5	650,2	62,5	Paralimni			
Αγ. Νάπα	9,8	464,8	47,4	290,9	29,7	755,7	77,1	Ay. Napa			
Λάρνακα	10,7	250,6	23,5	325,2	30,5	575,9	54,1	Larnaka			
Λεμεσός	10,8	335,4	31,2	406,5	37,8	741,8	68,9	Lemesos			
Πάφος	9,8	402,7	41,1	399,1	40,7	801,8	81,7	Pafos			
Πόλις	11,5	409,1	35,6	434,3	37,8	843,3	73,5	Polis			
Λευκωσία	9,6	205,8	21,4	359,1	37,4	565,0	58,8	Lefkousia			
Θέρετρα στο Βουνό	12,1	342,3	28,2	291,1	24,0	633,3	52,2	Hill Resorts			
Άλλα	15,9	138,6	8,7	460,7	29,0	599,2	37,7	Other			
Σε Δύο	12,6	388,9	30,8	442,8	35,1	831,6	65,9	Any 2			
Σε Τρεις ή Περισσότερες	11,4	437,6	38,3	447,6	39,2	885,2	77,4	Any 3 or more			

ΠΙΝΑΚΑΣ 43β.- ΚΑΤΑ ΚΕΦΑΛΗ (ΚΚ) ΚΑΙ ΗΜΕΡΗΣΙΑ (Ημ) ΔΑΠΑΝΗ ΠΕΡΙΗΓΗΤΩΝ ΚΑΤΑ ΤΟΠΟΦΕΣΙΑ ΔΙΑΜΟΝΗΣ ΚΑΙ ΕΙΔΟΣ ΔΑΠΑΝΗΣ, 2012
TABLE 43b.- PER PERSON (PP) AND PER DAY (PD) EXPENDITURE OF TOURISTS BY LOCATION OF STAY AND TYPE OF EXPENDITURE, 2012

Τοποθεσία διαμονής	Μέση διάρκεια παραμονής (νύχτες) Average length of stay (nights)	Είδος δαπάνης (€) - Type of expenditure (€)						Σύνολο δαπανών Total expenditure	Location of stay
		Διαμονή Accommodation		Επιπρόσθετα έξοδα Extra expenses		Σύνολο δαπανών Total expenditure			
		ΚΚ	Ημ	ΚΚ	Ημ	ΚΚ	Ημ		
		PP	PD	PP	PD	PP	PD		
ΣΥΝΟΛΟ	9,4	396,6	42,0	390,2	41,3	786,8	83,4	TOTAL	
Παραλίμνι	10,0	385,9	38,8	314,7	31,6	700,6	70,4	Paralimni	
Αγ. Νάπα	9,0	485,5	53,9	320,2	35,6	805,7	89,5	Ay. Napa	
Λάρνακα	10,3	276,7	26,8	361,2	34,9	637,9	61,7	Larnaka	
Λεμεσός	10,3	365,7	35,6	423,8	41,2	789,5	76,8	Lemesos	
Πάφος	9,1	428,0	47,2	417,0	46,0	845,0	93,2	Pafos	
Πόλις	10,0	554,6	55,5	458,1	45,8	1.012,7	101,3	Polis	
Λευκωσία	9,8	198,9	20,3	365,4	37,4	564,4	57,7	Lefkוסia	
Θέρετρα στο Βουνό	13,1	369,9	28,3	400,9	30,7	770,8	59,0	Hill Resorts	
Άλλα	15,6	155,5	9,9	471,3	30,1	626,8	40,1	Other	
Σε Δύο	11,8	364,3	30,9	490,3	41,6	854,6	72,5	Any 2	
Σε Τρείς ή Περισσότερες	11,3	405,2	35,8	475,7	42,0	881,0	77,8	Any 3 or more	

Σημ. : Οι δείκτες αναφέρονται στην περίοδο Ιανουαρίου - Δεκεμβρίου 2012 εξαιρουμένου του μήνα Μαρτίου 2012.
 Note : The indicators refer to the period of January - December 2012 excluding March 2012.

ΠΙΝΑΚΑΣ 43γ.- ΚΑΤΑ ΚΕΦΑΛΗ (ΚΚ) ΚΑΙ ΗΜΕΡΗΣΙΑ (Ημ) ΔΑΠΑΝΗ ΠΕΡΙΗΓΗΤΩΝ ΚΑΤΑ ΤΟΠΟΘΕΣΙΑ ΔΙΑΜΟΝΗΣ ΚΑΙ ΕΙΔΟΣ ΔΑΠΑΝΗΣ, 2013
TABLE 43c.- PER PERSON (PP) AND PER DAY (PD) EXPENDITURE OF TOURISTS BY LOCATION OF STAY AND TYPE OF EXPENDITURE, 2013

Τοποθεσία διαμονής	Μέση διάρκεια παραμονής (νύχτες) Average length of stay (nights)	Είδος δαπάνης (€) - Type of expenditure (€)									
		Διαμονή Accommodation		Επιπρόσθετα έξοδα Extra expenses		Σύνολο δαπανών Total expenditure		Location of stay			
		ΚΚ	Ημ	ΚΚ	Ημ	ΚΚ	Ημ	ΚΚ	Ημ	PD	PD
ΣΥΝΟΛΟ	10,3	422,7	41,2	445,4	43,4	868,2	84,7	TOTAL			
Παραλίμνι	10,7	387,0	36,0	358,7	33,4	745,7	69,4	Paralimni			
Αγ. Νάπα	9,5	491,4	51,6	359,0	37,7	850,4	89,4	Ay. Napa			
Λάρνακα	12,8	212,5	16,7	446,9	35,0	659,5	51,7	Larnaka			
Λεμεσός	12,0	371,6	31,0	496,0	41,4	867,5	72,4	Lemesos			
Πάφος	9,9	461,7	46,6	426,2	43,0	887,9	89,7	Pafos			
Πόλις	12,6	332,8	26,5	448,5	35,7	781,3	62,2	Polis			
Λευκωσία	12,6	128,4	10,2	441,9	35,0	570,3	45,1	Lefkosa			
Θέρετρα στο Βουνό	12,4	291,7	23,5	507,7	41,0	799,4	64,5	Hill Resorts			
Άλλα	15,0	304,9	20,4	451,8	30,2	756,7	50,5	Other			
Σε Δύο	15,2	324,7	21,3	551,8	36,2	876,5	57,5	Any 2			
Σε Τρεις ή Περισσότερες	16,2	348,6	21,5	673,3	41,5	1.022,0	63,0	Any 3 or more			

Σημ. : Οι δείκτες αναφέρονται στην περίοδο Φεβρουαρίου - Δεκεμβρίου 2013.
 Note : The indicators refer to the period of February - December 2013.

ΠΙΝΑΚΑΣ 44α.- ΚΑΤΑ ΚΕΦΑΛΗ (ΚΚ) ΔΑΠΑΝΗ ΠΕΡΙΗΓΗΤΩΝ ΚΑΤΑ ΤΟΠΟΘΕΣΙΑ ΔΙΑΜΟΝΗΣ ΚΑΙ ΜΗΝΑ, 2011
TABLE 44a.- PER PERSON (PP) EXPENDITURE OF TOURISTS BY LOCATION OF STAY AND MONTH, 2011

Τοποθεσία διαμονής	Σύνολο	Ιαν.	Φεβρ.	Μάρτ.	Απρ.	Μάιος	Ιούν.	Ιούλ.	Αύγ.	Σεπτ.	Οκτ.	Νοέμ.	Δεκ.	Location of stay
		Jan.	Feb.	March	Apr.	May	June	July	Aug.	Sept.	Oct.	Nov.	Dec.	
ΣΥΝΟΛΟ	731,2	670,0	592,6	671,4	684,3	699,5	731,2	764,2	792,2	775,0	726,4	697,2	637,3	TOTAL
Παραλίμνι	650,2	405,2	449,4	430,9	520,1	580,3	647,2	697,1	747,8	681,1	638,6	672,1	283,1	Paralimni
Αγ. Νάπα	755,7	731,1	688,5	642,3	703,7	658,0	723,3	800,0	859,5	792,1	756,1	722,3	760,7	Ay. Napa
Λάρνακα	575,9	492,0	465,3	520,2	537,0	536,3	584,5	643,8	703,7	704,4	548,0	550,2	472,8	Larnaka
Λεμεσός	741,8	821,7	618,6	736,1	660,1	807,6	754,2	707,9	786,3	784,9	791,3	743,6	628,1	Lemesos
Πάφος	801,8	741,3	627,8	785,2	771,9	788,5	828,7	831,3	838,3	857,8	826,9	765,5	773,8	Pafos
Πόλις	843,3	484,7	416,8	584,2	846,0	949,3	838,4	916,2	803,6	957,6	987,1	681,7	703,1	Polis
Λευκωσία	565,0	574,1	576,9	552,8	587,3	531,4	595,2	491,3	489,4	599,3	545,3	582,0	595,9	Lefkosia
Θέρετρα στο Βουνό	633,3	456,0	319,2	450,0	464,1	669,5	790,3	569,6	742,4	884,2	529,0	535,2	652,9	Hill Resorts
Άλλα	599,2	706,9	591,3	500,0	452,5	533,3	664,7	583,3	614,1	725,8	624,8	597,6	600,3	Other
Σε Δύο	831,6	624,8	749,4	848,7	972,0	762,6	748,8	816,4	956,9	857,8	849,2	861,6	740,7	Any 2
Σε Τρεις ή Περισσότερες	885,2	693,1	850,4	758,9	773,2	793,1	790,4	871,2	1.031,1	1.104,6	1.017,5	935,2	877,3	Any 3 or more

€

ΠΙΝΑΚΑΣ 44β.- ΚΑΤΑ ΚΕΦΑΛΗ (ΚΚ) ΔΑΠΑΝΗ ΠΕΡΙΗΓΗΤΩΝ ΚΑΤΑ ΤΟΠΟΘΕΣΙΑ ΔΙΑΜΟΝΗΣ ΚΑΙ ΜΗΝΑ, 2012
TABLE 44b.- PER PERSON (PP) EXPENDITURE OF TOURISTS BY LOCATION OF STAY AND MONTH, 2012

Τοποθεσία διαμονής	Σύνολο ¹	Ιαν.	Φεβρ.	Μάρτ.	Απρ.	Μάιος	Ιούν.	Ιουλ.	Αύγ.	Σεπτ.	Οκτ.	Νοέμ.	Δεκ.	Location of stay
		Jan.	Feb.	March	Apr.	May	June	July	Aug.	Sept.	Oct.	Nov.	Dec.	
ΣΥΝΟΛΟ	786,8	629,6	583,7	662,5²	604,5	774,3	771,1	811,8	858,4	864,4	807,3	747,8	759,3	TOTAL
Παραλίμνι	700,6	360,5	258,3	...	463,3	619,6	647,3	765,9	807,9	757,0	703,5	529,4	440,8	Paralimni
Αγ. Νάπα	805,7	595,1	754,4	...	580,2	719,3	758,5	865,7	903,9	893,3	778,2	715,2	812,6	Ay. Napa
Λάρνακα	637,9	548,3	505,9	...	518,4	642,7	622,1	699,6	712,1	737,6	617,9	551,5	573,1	Larnaka
Λεμεσός	789,5	690,8	704,6	...	597,2	793,9	837,5	803,8	879,1	844,6	844,5	745,7	685,5	Lemesos
Πάφος	845,0	649,9	556,0	...	674,2	849,4	822,9	853,3	881,8	917,6	927,1	900,2	939,9	Pafos
Πόλις	1.012,8	873,2	494,1	...	732,7	1.154,9	953,1	1.136,2	972,9	1.093,8	1.007,5	1.137,9	110,0	Polis
Λευκωσία	564,4	480,6	582,7	...	561,2	574,6	564,6	538,8	514,2	654,0	580,7	575,8	560,5	Lefkosia
Θέρετρα στο Βουνό	770,8	806,1	628,9	...	1.060,7	1.185,0	636,6	657,7	695,4	1.009,6	808,3	463,1	339,4	Hill Resorts
Άλλα	626,8	510,3	574,9	...	614,0	563,7	563,9	713,3	669,6	772,9	667,0	877,8	353,2	Other
Σε Δύο	854,6	890,3	664,5	...	743,7	806,4	855,3	879,7	962,4	949,8	936,5	789,4	690,0	Any 2
Σε Τρεις ή Περισσότερες	881,0	704,7	679,1	...	639,0	787,4	830,8	654,9	1.222,5	1.069,0	840,7	1.087,2	1.459,3	Any 3 or more

Σημ. (1): Οι δείκτες αναφέρονται στην περίοδο Ιανουαρίου - Δεκεμβρίου 2012 εξαιρουμένου του μήνα Μαρτίου 2012.

(2): Τα στοιχεία για το μήνα Μάρτιο 2012 βασίζονται σε εκτιμήσεις.

Note (1): The indicators refer to the period of January - December 2012 excluding March 2012.

(2): Data for the month of March 2012 is based on estimations.

ΠΙΝΑΚΑΣ 44γ.- ΚΑΤΑ ΚΕΦΑΛΗ (ΚΚ) ΔΑΠΑΝΗ ΠΕΡΙΗΓΗΤΩΝ ΚΑΤΑ ΤΟΠΟΘΕΣΙΑ ΔΙΑΜΟΝΗΣ ΚΑΙ ΜΗΝΑ, 2013
TABLE 44c.- PER PERSON (PP) EXPENDITURE OF TOURISTS BY LOCATION OF STAY AND MONTH, 2013

Τοποθεσία διαμονής	Σύνολο ¹	Ιαν.	Φεβρ.	Μάρτ.	Απρ.	Μάιος	Ιούν.	Ιούλ.	Αύγ.	Σεπτ.	Οκτ.	Νοέμ.	Δεκ.	Location of stay
		Jan.	Feb.	March	Apr.	May	June	July	Aug.	Sept.	Oct.	Nov.	Dec.	
ΣΥΝΟΛΟ	868,2	730,5²	669,7	712,7	679,6	731,8	843,0	936,8	992,2	988,0	901,5	725,5	686,3	TOTAL
Παραλίμνι	745,7	...	397,7	479,2	597,2	594,3	791,2	815,6	828,8	799,0	691,6	600,8	568,0	Paralimni
Αγ. Νάπα	850,4	...	864,4	864,3	629,2	681,3	841,3	915,3	982,1	898,9	819,2	668,1	1.035,3	Ay. Napa
Λάρνακα	659,5	...	541,2	559,9	544,2	506,6	744,5	676,3	777,7	718,6	715,5	647,9	588,6	Larnaka
Λεμεσός	867,5	...	729,2	794,5	823,3	862,2	898,0	869,6	970,4	1.008,7	903,3	760,9	808,1	Lemesos
Πάφος	887,9	...	656,2	738,4	690,8	758,0	828,5	1.000,9	1.098,4	1.143,8	1.078,8	783,9	734,3	Pafos
Πόλις	781,3	...	545,1	571,5	611,9	656,5	797,7	733,3	919,2	843,0	1.173,2	795,2	666,4	Polis
Λευκωσία	570,3	...	591,3	604,6	523,9	485,6	653,7	674,2	639,4	616,0	516,6	543,5	477,2	Lefkoshia
Θέρετρα στο Βουνό	799,4	...	1.037,8	1.370,0	460,1	479,9	937,7	1.306,9	1.028,9	439,1	870,1	465,6	338,3	Hill Resorts
Άλλα	756,7	...	496,0	722,2	614,3	729,7	818,9	1.088,2	636,9	880,6	895,6	694,0	569,7	Other
Σε Δύο	876,5	...	784,7	738,5	761,4	806,7	847,6	926,0	898,9	1.025,0	951,0	863,6	789,5	Any 2
Σε Τρεις ή Περισσότερες	1.022,0	...	980,9	870,5	734,2	809,9	913,5	1.593,0	1.043,4	1.023,9	1.181,9	799,3	856,2	Any 3 or more

Σημ. (1): Οι δείκτες αναφέρονται στην περίοδο Φεβρουαρίου - Δεκεμβρίου 2013.

(2): Τα στοιχεία για το μήνα Ιανουάριο 2013 βασίζονται σε εκτιμήσεις.

Note (1): The indicators refer to the period of February - December 2013.

(2): Data for the month of January 2013 is based on estimations.

ΜΕΡΟΣ VII: ΚΑΤΟΙΚΟΙ ΚΥΠΡΟΥ

PART VII: RESIDENTS

Σημείωση:

Τα σύνολα μπορεί να μη δίνουν το άθροισμα των επί μέρους εξαιτίας του στρογγυλέματος των αριθμών ύστερα από την αναγωγή.

Note:

The figures may not add up to the total due to rounding at the blowing - up stage.

ΠΙΝΑΚΑΣ 45.- ΕΠΙΣΤΡΟΦΗ ΚΑΤΟΙΚΩΝ ΚΥΠΡΟΥ ΚΑΤΑ ΜΗΝΑ ΚΑΙ ΤΡΙΜΗΝΟ, 2009 - 2013

TABLE 45.- RETURN OF RESIDENTS BY MONTH AND QUARTER, 2009 - 2013

Περίοδος	2009	2010	2011	2012 ¹	2013 ²	%μεταβολή % change 2013/2012	Period
Ιανουάριος	73.550	78.328	83.243	79.777	61.933	-22,4	January
Φεβρουάριος	68.555	71.045	69.325	72.824	60.076	-17,5	February
Μάρτιος	83.899	105.805	80.388	80.700	75.892	-6,0	March
ΠΡΩΤΟ ΤΡΙΜΗΝΟ	226.005	255.179	232.956	233.301	197.902	-15,2	FIRST QUARTER
Απρίλιος	102.733	91.737	110.672	104.493	84.688	-19,0	April
Μάιος	86.350	95.660	88.171	88.384	106.491	20,5	May
Ιούνιος	97.713	103.014	104.273	108.617	114.982	5,9	June
ΔΕΥΤΕΡΟ ΤΡΙΜΗΝΟ	286.796	290.411	303.116	301.494	306.161	1,5	SECOND QUARTER
ΠΡΩΤΟ ΕΞΑΜΗΝΟ	512.803	545.591	536.073	534.795	504.063	-5,7	FIRST SEMESTER
Ιούλιος	129.381	138.801	135.397	131.096	116.321	-11,3	July
Αύγουστος	166.548	176.903	171.256	155.426	132.309	-14,9	August
Σεπτέμβριος	103.286	112.355	114.911	118.702	119.546	0,7	September
ΤΡΙΤΟ ΤΡΙΜΗΝΟ	399.215	428.059	421.564	405.224	368.176	-9,1	THIRD QUARTER
Οκτώβριος	98.348	109.956	99.601	105.059	95.788	-8,8	October
Νοέμβριος	72.612	73.541	69.768	66.619	66.737	0,2	November
Δεκέμβριος	89.287	89.228	81.890	82.352	80.459	-2,3	December
ΤΕΤΑΡΤΟ ΤΡΙΜΗΝΟ	260.247	272.725	251.259	254.030	242.984	-4,3	FOURTH QUARTER
ΔΕΥΤΕΡΟ ΕΞΑΜΗΝΟ	659.462	700.784	672.823	659.254	611.160	-7,3	SECOND SEMESTER
ΣΥΝΟΛΟ ΧΡΟΝΟΥ	1.172.268	1.246.378	1.208.899	1.194.053	1.115.226	-6,6	YEAR

Σημ (1): Τα στοιχεία για το μήνα Μάρτιο 2012 βασίζονται σε εκτιμήσεις.

Note (1): Data for the month of March 2012 is based on estimations.

Σημ (2): Τα στοιχεία για το μήνα Ιανουάριο 2013 βασίζονται σε εκτιμήσεις.

Note (2): Data for the month of January 2013 is based on estimations.

ΠΙΝΑΚΑΣ 46.- ΤΑΞΙΔΙΑ ΚΑΤΟΙΚΩΝ ΚΥΠΡΟΥ ΚΑΤΑ ΧΩΡΑ ΕΠΙΣΚΕΨΗΣ (ΚΥΡΙΑΣ ΧΩΡΕΣ), 1973 - 2000 ΚΑΙ 2005 - 2013
 TABLE 46.- TRIPS OF RESIDENTS BY COUNTRY VISITED (MAIN COUNTRIES), 1973 - 2000 AND 2005 - 2013

Χώρα	1973	1976	1980	1985	2000	2005	2009	2010	2011	2012 ¹	2013 ²	Country
ΕΥΡΩΠΗ	76.303	66.743	86.623	122.667	453.334	762.397	1.023.965	1.091.088	1.078.979	EUROPE
Αυστρία	4.215	7.204	14.345	14.837	12.961	Austria
Γαλλία	134	848	1.696	2.070	14.115	23.222	24.270	26.064	23.234	France
Γερμανία	792	707	1.571	3.493	12.994	22.438	23.975	30.302	29.895	Germany
Ελλάδα	39.146	47.671	57.293	77.668	235.397	390.314	417.710	428.686	395.045	411.288	360.027	Greece
Ηνωμένο Βασίλειο	16.410	12.601	18.650	25.861	82.671	127.732	271.990	298.440	304.012	311.119	310.099	United Kingdom
Ιταλία	1.024	622	1.130	2.124	12.810	17.875	21.590	24.778	27.951	Italy
Ολλανδία	4.194	8.121	8.448	8.302	11.869	Netherlands
Βουλγαρία	705	263	1.258	1.424	10.616	21.599	29.695	29.305	28.211	Bulgaria
Ελβετία (περλ. Λιχτεν.)	5.463	4.513	6.127	7.759	5.573	Switzerland (incl. Liechten.)
Ουγγαρία	5.718	8.983	12.128	13.447	13.549	Hungary
Ρουμανία	6.871	13.463	35.711	45.393	45.042	Romania
Ρωσία	550	747	1.497	2.219	21.063	39.746	48.711	54.625	55.508	51.121	55.745	Russia
Ισπανία	3.360	6.365	6.696	10.981	22.726	Spain
Λευκορωσία	2.644	2.799	2.810	3.415	4.068	Belarus
Ουκρανία	4.221	9.847	9.772	10.450	13.646	Ukraine
Τσεχία	4.786	10.453	16.241	17.464	16.013	Czech Rep.
ΑΦΡΙΚΗ	962	2.724	3.968	2.982	17.209	22.697	24.227	24.389	15.193	AFRICA
Αίγυπτος	540	651	1.888	1.340	13.236	16.494	18.427	16.561	9.291	10.010	7.691	Egypt
Νότιος Αφρική	2.272	3.353	3.291	4.592	3.012	South Africa
ΑΜΕΡΙΚΗ	284	935	1.838	3.843	18.537	15.991	13.392	15.535	15.511	AMERICA
Ην. Πολιτείες	195	640	1.511	3.454	16.167	12.905	10.753	12.751	13.151	United States
ΑΣΙΑ	9.672	10.883	27.233	20.903	94.403	109.866	106.674	111.273	94.461	ASIA
Μπαχρέιν	...	1.073	1.095	1.659	970	1.050	2.611	1.486	1.231	Bahrain
Ην. Αραβ. Εμιράτα	1.929	928	4.249	8.075	16.017	11.114	9.905	Un. Arab Emirates
Σαουδική Αραβία	...	2.305	3.624	2.732	1.753	1.151	1.324	1.293	846	Saudi Arabia
Ιορδανία	...	215	597	944	3.529	5.336	5.203	5.028	3.935	Jordan
Ισραήλ	1.722	1.426	6.833	10.127	28.769	18.041	25.441	29.300	26.777	27.989	21.688	Israel
Λιβανός	7.207	630	2.315	961	24.261	27.038	19.755	22.735	18.455	16.519	16.827	Lebanon
Συρία	195	711	8.978	790	16.443	29.554	15.230	14.718	6.517	Syria
ΩΚΕΑΝΙΑ	23	157	435	581	2.810	2.627	3.883	3.822	4.459	OCEANIA
ΔΕ ΔΗΛΩΘΗΚΕ	0	0	0	0	1.325	2.40	125	269	296	NOT STATED
ΣΥΝΟΛΟ	87.244	81.442	120.097	150.976	587.622	913.820	1.172.268	1.246.378	1.208.899	1.194.053	1.115.226	TOTAL

Από το 1997 και μετά τα στοιχεία αναφέρονται στην επιστροφή των κατοίκων Κύπρου, ενώ για τα προηγούμενα χρόνια στις αναχωρήσεις.
 From 1997 onwards figures refer to the return of residents, while figures for previous years refer to departures.

Σημ. (1): Τα στοιχεία για το 2012 βασίζονται σε εκτιμήσεις.

(2): Τα στοιχεία για το 2013 βασίζονται σε εκτιμήσεις.

Note (1): Data for 2012 is based on estimations.

(2): Data for 2013 is based on estimations.

**ΠΙΝΑΚΑΣ 47.- ΤΑΞΙΔΙΑ ΚΑΤΟΙΚΩΝ ΚΥΠΡΟΥ ΚΑΤΑ ΣΚΟΠΟ ΕΠΙΣΚΕΨΗΣ ΣΤΟ ΕΞΩΤΕΡΙΚΟ, 1975-1989
ΚΑΙ 1997 - 2013**

TABLE 47.- TRIPS OF RESIDENTS BY PURPOSE OF VISIT ABROAD, 1975 - 1989 AND 1997 - 2013

Χρόνος Year	Σύνολο Total	Σκοπός επίσκεψης - Purpose of visit			
		Αναψυχή Pleasure	Επαγγελμ. Professional	Σπουδές Studies	Άλλοι Other
Απόλυτοι αριθμοί - Absolute numbers					
1975	63.423	25.564	18.460	13.579	5.820
1980	120.097	62.774	17.962	21.697	17.664
1985	150.976	107.590	16.348	19.555	7.483
1 Ιαν.-23 Απρ. 1 Jan.-23 Apr.					
Ιούνιος-Δεκ. June-Dec.					
1989	38.721	21.324	7.749	6.906	2.742
1997	287.673	183.825	59.497	32.677	11.674
2000	587.622	367.725	134.813	58.833	26.249
2003	737.309	464.435	164.630	93.553	14.688
2004	859.454	563.178	180.069	95.659	20.546
2005	913.820	585.906	194.726	108.374	24.811
2006	932.116	598.175	190.541	122.239	21.159
2007	1.080.512	712.612	219.033	115.118	33.746
2008	1.209.802	792.831	249.170	127.742	40.055
2009	1.172.268	796.360	240.057	97.113	38.735
2010	1.246.378	838.805	241.059	115.906	50.606
2011	1.208.899	823.777	218.655	129.286	37.178
2012 ¹	1.194.053
2013 ²	1.115.226
Ποσοστά - Percentages					
1975	100,0	40,3	29,1	21,4	9,2
1980	100,0	52,3	15,0	18,1	14,7
1985	100,0	71,3	10,8	13,0	5,0
1 Ιαν.-23 Απρ. 1 Jan.-23 Apr.					
Ιούνιος-Δεκ. June-Dec.					
1989	100,0	55,1	20,0	17,8	7,1
1997	100,0	63,9	20,7	11,4	4,0
2000	100,0	62,6	22,9	10,0	4,5
2003	100,0	63,0	22,3	12,7	2,0
2004	100,0	65,5	21,0	11,1	2,4
2005	100,0	64,1	21,3	11,9	2,7
2006	100,0	64,2	20,4	13,1	2,3
2007	100,0	66,0	20,3	10,6	3,1
2008	100,0	65,5	20,6	10,6	3,3
2009	100,0	67,9	20,5	8,3	3,3
2010	100,0	67,3	19,3	9,3	4,1
2011	100,0	68,1	18,1	10,7	3,1
2012 ¹	100,0	71,3	16,1	9,3	3,3
2013 ²	100,0	69,4	18,6	8,9	3,1

Σημ. (1): Τα στοιχεία για το 2012 βασίζονται σε εκτιμήσεις. Τα ποσοστά αναφέρονται στην περίοδο Ιανουαρίου - Δεκεμβρίου 2012 εξαιρουμένου του μήνα Μαρτίου.

(2): Τα στοιχεία για το 2013 βασίζονται σε εκτιμήσεις. Τα ποσοστά αναφέρονται στην περίοδο Φεβρουαρίου - Δεκεμβρίου 2013.

Note (1): Data for 2012 is based on estimations. Percentage figures refer to the period of January-December 2012 excluding March 2012.

(2): Data for 2013 is based on estimations. Percentage figures refer to the period of February - December 2013.

Από το 1997 και μετά τα στοιχεία αναφέρονται στην επιστροφή των κατοίκων Κύπρου, ενώ για τα προηγούμενα χρόνια στις αναχωρήσεις.

From 1997 onwards, figures refer to the return of residents, while figures for previous years refer to departures.

ΠΙΝΑΚΑΣ 48α.- ΕΠΙΣΤΡΟΦΗ ΚΑΤΟΙΚΩΝ ΚΥΠΡΟΥ ΚΑΤΑ ΧΩΡΑ ΕΠΙΣΚΕΨΗΣ (ΚΥΡΙΕΣ ΧΩΡΕΣ) ΚΑΙ ΜΗΝΑ ΕΠΙΣΤΡΟΦΗΣ, 2011
TABLE 48a.- RETURN OF RESIDENTS BY COUNTRY VISITED (MAIN COUNTRIES) AND MONTH OF RETURN, 2011

Χώρα	Ιαν.	Φεβρ.	Μάρτ.	Απρ.	Μάιος	Ιούν.	Ιουλ.	Αύγ.	Σεπτ.	Οκτ.	Νοέμ.	Δεκ.	Σύνολο	Country
	Jan.	Febr.	March	Apr.	May	June	July	Aug.	Sept.	Oct.	Nov.	Dec.	Total	
ΣΥΝΟΛΟ	83.243	69.325	80.388	110.672	88.171	104.273	135.397	171.256	114.911	99.601	69.768	81.890	1.208.899	TOTAL
ΕΥΡΩΠΗ	70.825	59.625	70.214	99.766	78.933	94.699	123.215	155.054	103.223	89.210	59.778	74.432	1.078.979	EUROPE
ΧΩΡΕΣ Ε.Ε.	65.093	55.560	64.328	91.571	71.432	87.462	113.819	140.125	91.675	80.031	53.839	69.997	984.938	E. U. COUNTRIES
Βέλγιο	1.002	1.135	1.610	1.255	1.066	990	623	616	932	1.408	1.343	1.104	13.090	Belgium
Βουλγαρία	2.659	1.610	2.677	2.195	1.837	2.098	2.441	4.285	2.903	2.214	1.674	1.611	28.211	Bulgaria
Τσεχία	944	635	1.026	1.027	803	955	2.782	3.782	1.647	961	470	974	16.013	Czech Republic
Γερμανία	2.011	1.734	2.282	2.376	2.289	1.902	2.543	3.885	2.460	3.034	2.221	3.152	29.895	Germany
Ελλάδα	23.197	24.807	24.457	39.017	23.793	33.469	52.321	62.547	36.109	27.816	21.303	26.204	395.045	Greece
Γαλλία	1.213	974	851	2.974	1.482	1.898	3.915	4.460	1.967	1.177	835	1.483	23.234	France
Ιταλία	1.287	1.248	1.389	2.525	2.145	2.456	3.825	4.730	2.505	2.547	1.769	1.518	27.951	Italy
Ουγγαρία	1.065	739	1.103	1.225	791	839	1.742	2.186	1.083	1.506	408	858	13.549	Hungary
Ολλανδία	810	483	744	1.385	1.300	1.087	1.219	1.204	1.114	916	947	655	11.869	Netherlands
Ρουμανία	4.611	2.482	2.664	2.846	3.276	3.491	3.422	7.244	6.472	3.932	2.494	2.104	45.042	Romania
Ηνωμένο Βασίλειο	20.458	15.451	20.127	28.866	26.709	32.360	30.441	31.806	28.317	27.525	16.290	25.657	304.012	United Kingdom
ΕΖΕΣ	401	287	537	535	550	387	729	1.965	1.193	489	165	355	7.599	EFTA
ΆΛΙΕΣ ΕΥΡΩ-ΠΑΪΚΕΣ ΧΩΡΕΣ	5.329	3.777	5.347	7.658	6.950	6.849	8.667	12.963	10.354	8.688	5.773	4.079	86.440	OTHER EUROPEAN
Ρωσία	3.540	2.544	3.928	5.482	4.842	4.333	4.851	6.840	6.377	5.562	4.524	2.680	55.508	Russia
Ουκρανία	879	241	488	1.046	734	868	1.382	2.370	2.737	1.525	509	862	13.646	Ukraine
ΑΦΡΙΚΗ	2.126	902	748	1.169	816	1.193	1.414	1.944	1.604	1.199	1.119	955	15.193	AFRICA
Αίγυπτος	1.276	480	335	584	576	811	963	1.279	831	838	740	572	9.291	Egypt
ΑΜΕΡΙΚΗ	1.227	490	604	1.238	1.337	776	1.880	3.047	1.518	1.476	1.116	796	15.511	AMERICA
Ην. Πολιτείες	1.041	390	408	963	1.226	672	1.613	2.618	1.399	1.324	750	741	13.151	United States
ΑΣΙΑ	8.341	7.756	8.308	8.122	6.806	7.548	8.585	10.548	8.189	7.542	7.362	5.347	94.461	ASIA
Χώρες Κόλπου	1.366	1.412	1.501	1.266	1.035	1.161	826	498	867	1.168	1.377	1.109	13.592	Gulf Countries
Ην. Αραβικά Εμιράτα	930	1.102	1.190	931	807	821	575	391	583	821	978	772	9.905	United Arab Emirates
Ισραήλ	1.822	1.700	2.406	1.927	2.149	2.597	2.746	3.100	2.793	2.225	1.864	1.443	26.777	Israel
Λίβανος	1.459	1.603	1.287	1.672	1.222	1.651	1.907	2.347	1.454	1.538	1.179	1.131	18.455	Lebanon
Συρία	1.007	719	776	676	362	399	341	598	608	310	407	309	6.517	Syria
ΩΚΕΑΝΙΑ	722	550	512	376	259	56	299	583	374	130	314	278	4.459	OCEANIA
ΔΕ ΔΗΛΩΘΗΚΕ	0	0	0	0	18	0	0	78	0	42	76	80	296	NOT STATED

Σημ. : Από το 2011 και μετά η Γεοργία, η Αρμενία, το Αζερμπαϊτζάν, το Καζακστάν, το Τουρκμενιστάν, το Ουζμπεκιστάν, το Ταϊκιστάν και το Κιργκιστάν περιλαμβάνονται στην Ασία.
 Note : As from 2011 Georgia, Armenia, Azerbaijan, Turkmenistan, Uzbekistan and Kyrgyzstan are included in Asia.

ΠΙΝΑΚΑΣ 48β.- ΕΠΙΣΤΡΟΦΗ ΚΑΤΟΙΚΩΝ ΚΥΠΡΟΥ ΚΑΤΑ ΧΩΡΑ ΕΠΙΣΚΕΨΗΣ (ΚΥΡΙΕΣ ΧΩΡΕΣ) ΚΑΙ ΜΗΝΑ ΕΠΙΣΤΡΟΦΗΣ, 2012
 TABLE 48b.- RETURN OF RESIDENTS BY COUNTRY VISITED (MAIN COUNTRIES) AND MONTH OF RETURN, 2012

Χώρα	Ιαν.	Φεβρ.	Μάρτ.	Απρ.	Μάιος	Ιούν.	Ιουλ.	Αύγ.	Σεπτ.	Οκτ.	Νοέμ.	Δεκ.	Σύνολο	Country
	Jan.	Febr.	March	Apr.	May	June	July	Aug.	Sept.	Oct.	Nov.	Dec.	Total	
ΣΥΝΟΛΟ	79.777	72.824	80.700	104.493	88.384	108.617	131.096	155.426	118.702	105.059	66.619	82.352	1.194.053	TOTAL
ΕΥΡΩΠΗ	69.429	62.615	...	92.563	78.688	97.615	121.738	140.022	107.148	94.023	58.582	75.370	...	EUROPE
ΧΩΡΕΣ Ε.Ε.	63.836	58.690	...	84.322	71.008	89.450	114.037	127.853	98.507	86.189	54.080	70.781	...	E. U. COUNTRIES
Βέλγιο	1.261	1.356	...	912	874	1.698	1.866	1.021	1.515	2.148	1.663	1.353	...	Belgium
Βουλγαρία	2.414	1.412	...	2.301	1.689	1.768	2.153	3.507	2.753	1.671	1.608	1.721	...	Bulgaria
Τσεχία	686	373	...	364	615	470	1.349	2.066	731	336	240	458	...	Czech Republic
Γερμανία	2.329	2.016	...	2.896	3.274	3.178	3.635	4.443	5.441	3.559	2.234	1.837	...	Germany
Ελλάδα	20.558	22.428	25.300	33.029	25.421	37.133	53.933	66.918	41.731	34.196	22.250	28.385	411.288	Greece
Γαλλία	1.337	3.068	...	2.067	1.548	1.832	3.265	2.489	1.529	2.073	1.116	1.440	...	France
Ιταλία	1.965	1.758	...	2.714	2.632	3.975	4.786	5.004	3.840	3.025	985	1.415	...	Italy
Ουγγαρία	1.217	307	...	723	813	966	1.661	1.522	1.040	809	219	336	...	Hungary
Ολλανδία	638	807	...	1.014	957	744	1.123	982	842	1.029	932	515	...	Netherlands
Ρουμανία	3.709	2.972	...	2.520	2.727	2.742	3.036	3.802	3.781	2.754	2.901	1.953	...	Romania
Ηνωμένο Βασίλειο	22.858	18.177	23.400	29.265	25.573	29.591	29.852	27.124	29.700	28.973	17.921	28.681	311.119	United Kingdom
ΕΖΕΣ	450	362	...	920	464	554	729	685	500	271	217	355	...	EFTA
Άλλες Ευρω-Παϊκές Χώρες	5.142	3.562	...	7.320	7.215	7.610	6.971	11.484	8.140	7.563	4.283	4.233	...	OTHER EUROPEAN
Ρωσία	3.880	2.586	4.000	5.488	5.243	4.747	3.765	6.519	4.886	3.650	3.162	3.190	51.121	Russia
Ουκρανία	385	306	...	873	1.035	1.368	1.201	1.552	1.544	1.645	484	506	...	Ukraine
Αφρική	1.253	911	...	1.514	1.108	1.637	1.085	2.196	1.544	1.333	1.425	1.045	...	AFRICA
Αίγυπτος	652	634	700	884	743	915	627	1.437	966	907	826	715	10.010	Egypt
Αμερική	1.159	715	...	1.128	787	1.078	1.927	2.466	1.698	1.863	942	938	...	AMERICA
Ην. Πολιτείες	1.112	640	...	984	710	847	1.588	2.018	1.562	1.569	658	661	...	United States
Ασία	7.262	8.142	...	8.877	7.516	7.938	6.039	10.210	7.802	7.421	5.553	4.764	...	ASIA
Χώρες Κόλπου	1.442	1.289	...	2.095	1.145	1.071	813	666	444	1.316	1.374	1.381	...	Gulf Countries
Ην. Αραβικά Εμιράτα	1.121	826	...	1.388	825	760	484	442	344	1.160	1.166	1.126	...	United Arab Emirates
Ισραήλ	2.071	2.292	2.300	2.573	2.504	2.804	2.565	3.292	2.846	2.475	1.422	840	27.989	Israel
Λιβανός	1.479	1.726	1.700	1.754	1.364	1.882	864	1.447	1.417	986	794	1.100	16.519	Lebanon
Συρία	335	231	260	232	241	177	88	0	39	36	23	0	1.665	Syria
Ωκεανία	671	356	...	409	283	348	305	530	509	417	116	234	...	OCEANIA
ΔΕ ΔΗΛΩΘΗΚΕ	0	84	...	0	0	0	0	0	0	0	0	0	...	NOT STATED

Σημ (1): Τα στοιχεία για το μήνα Μάρτιο 2012 βασίζονται σε εκτιμήσεις.
 Note (1): Data for the month of March 2012 is based on estimations.

ΠΙΝΑΚΑΣ 48γ.- ΕΠΙΣΤΡΟΦΗ ΚΑΤΟΙΚΩΝ ΚΥΠΡΟΥ ΚΑΤΑ ΧΩΡΑ ΕΠΙΣΚΕΨΗΣ (ΚΥΡΙΕΣ ΧΩΡΕΣ) ΚΑΙ ΜΗΝΑ ΕΠΙΣΤΡΟΦΗΣ, 2013
TABLE 48c.- RETURN OF RESIDENTS BY COUNTRY VISITED (MAIN COUNTRIES) AND MONTH OF RETURN, 2013

Χώρα	Ιαν. 1	Φεβρ.	Μάρτ.	Απρ.	Μάιος	Ιούν.	Ιούλ.	Αύγ.	Σεπτ.	Οκτ.	Νοέμ.	Δεκ.	Σύνολο	Country
	Jan. 1	Febr.	March	Apr.	May	June	July	Aug.	Sept.	Oct.	Nov.	Dec.	Total	
ΣΥΝΟΛΟ	61.933	60.076	75.892	84.688	106.491	114.982	116.321	132.309	119.546	95.788	66.737	80.459	1.115.226	TOTAL
ΕΥΡΩΠΗ	...	51.259	66.770	75.955	94.175	100.254	107.189	119.147	109.174	87.103	58.632	73.187	...	EUROPE
ΧΩΡΕΣ E.E.	...	47.415	59.789	68.132	86.289	90.236	99.303	106.680	97.668	78.306	53.344	68.761	...	E. U. COUNTRIES
Βέλγιο	...	403	611	761	385	389	810	409	474	1.519	1.057	662	...	Belgium
Βουλγαρία	...	1.246	1.753	1.643	1.749	2.166	2.264	2.917	3.006	1.565	1.467	1.616	...	Bulgaria
Τσεχία	...	392	231	495	485	472	627	882	864	484	177	566	...	Czech Republic
Γερμανία	...	1.886	2.218	2.646	3.229	2.845	3.243	3.621	3.263	3.765	2.280	2.806	...	Germany
Ελλάδα	20.019	18.999	21.046	24.977	29.227	30.955	44.756	53.815	38.121	30.830	20.082	27.194	360.027	Greece
Γαλλία	...	710	1.079	1.220	2.933	2.474	1.805	2.224	1.757	1.708	999	1.247	...	France
Ιταλία	...	1.261	2.216	2.370	3.249	3.391	3.726	3.770	3.160	3.819	3.228	1.888	...	Italy
Ουγγαρία	...	378	745	2.007	1.661	2.085	1.586	2.001	1.854	1.449	657	834	...	Hungary
Ολλανδία	...	596	610	647	868	208	567	613	1.049	521	757	404	...	Netherlands
Ρουμανία	...	2.591	2.499	2.049	2.993	3.215	3.057	3.750	3.476	2.775	1.901	1.656	...	Romania
Ηνωμένο Βασίλειο	23.030	16.292	23.785	24.927	33.694	35.829	28.794	22.792	33.730	24.382	16.561	26.279	310.099	United Kingdom
EZES	...	278	712	431	173	185	900	872	741	847	441	569	...	EFTA
ΑΛΛΕΣ ΕΥΡΩ-ΠΑΪΚΕΣ ΧΩΡΕΣ	...	3.564	6.269	7.390	7.713	9.832	6.985	11.594	10.764	7.949	4.846	3.856	...	OTHER EUROPEAN
Ρωσία	1.794	2.749	4.063	5.590	5.104	6.197	4.123	6.067	8.308	5.896	3.225	2.624	55.745	Russia
Ουκρανία	...	207	131	961	1.257	1.964	1.323	3.029	1.699	1.020	602	431	...	Ukraine
ΑΦΡΙΚΗ	...	1.055	1.220	1.399	1.500	1.674	768	1.430	1.211	941	955	824	...	AFRICA
Αίγυπτος	1.111	580	620	759	865	917	357	735	448	349	517	426	7.691	Egypt
ΑΜΕΡΙΚΗ	...	929	789	725	1.950	1.881	1.361	2.742	1.857	1.452	696	1.034	...	AMERICA
Ην. Πολιτείες	...	740	714	680	1.801	1.728	1.114	2.319	1.681	1.142	654	895	...	United States
ΑΣΙΑ	...	6.444	6.643	6.372	8.581	10.824	6.735	8.679	7.023	6.193	6.096	5.289	...	ASIA
Χώρες Κόλπου	...	1.717	1.437	1.681	1.717	2.238	1.328	1.377	1.431	1.232	1.647	1.632	...	Gulf Countries
Ην. Αραβικά Εμιράτα	...	1.496	1.184	1.353	1.328	1.664	955	951	1.197	1.028	1.368	1.029	...	United Arab Emirates
Ισραήλ	427	1.202	1.696	1.226	2.773	3.264	2.322	1.990	1.680	1.770	1.983	1.351	21.688	Israel
Λιβανός	1.111	1.052	1.283	1.375	2.144	2.940	1.281	1.643	1.516	744	762	970	16.827	Lebanon
Συρία	...	0	16	0	0	0	0	63	0	93	0	83	...	Syria
ΩΚΕΑΝΙΑ	...	350	468	235	282	347	232	308	259	97	356	124	...	OCEANIA
ΔΕ ΔΗΛΩΘΗΚΕ	...	36	0	0	0	0	33	0	20	0	0	0	...	NOT STATED

Σημ. (1): Τα στοιχεία για το μήνα Ιανουάριο 2013 βασίζονται σε εκτιμήσεις.

Note (1): Data for the month of January 2013 is based on estimations

ΠΙΝΑΚΑΣ 49α.- ΕΠΙΣΤΡΟΦΗ ΚΑΤΟΙΚΩΝ ΚΥΠΡΟΥ ΚΑΤΑ ΧΩΡΑ ΕΠΙΣΚΕΨΗΣ ΚΑΙ ΣΚΟΠΟ
ΤΑΞΙΔΙΟΥ, 2011

TABLE 49a.- RETURN OF RESIDENTS BY COUNTRY VISITED AND PURPOSE OF TRIP ABROAD, 2011

Χώρα επίσκεψης	Σύνολο Total	Σκοπός ταξιδιού Purpose of trip				Country visited
		Διακοπές Holidays	Επαγγελμ. Business	Σπουδές Studies	Άλλοι Other	
ΣΥΝΟΛΟ	1.208.899	823.777	218.655	129.286	37.178	ALL COUNTRIES
ΕΥΡΩΠΗ	1.078.979	747.510	181.306	127.694	22.465	EUROPE
ΧΩΡΕΣ Ε.Ε.	984.938	683.411	153.793	126.467	21.264	E.U. COUNTRIES
Βέλγιο	13.090	5.271	7.484	261	72	Belgium
Βουλγαρία	28.211	22.228	3.756	1.523	702	Bulgaria
Τσεχία	16.013	11.607	2.667	1.737	0	Czech Republic
Δανία	1.324	800	497	26	0	Denmark
Γερμανία	29.895	12.866	13.468	2.534	1.024	Germany
Εσθονία	684	404	279	0	0	Estonia
Ελλάδα	395.045	271.820	52.183	59.961	11.078	Greece
Ισπανία	22.726	19.606	2.807	272	39	Spain
Γαλλία	23.234	16.457	5.303	1.448	24	France
Ιρλανδία	1.018	418	530	70	0	Ireland
Ιταλία	27.951	18.098	8.687	1.074	89	Italy
Λετονία	1.618	1.368	249	0	0	Latvia
Λιθουανία	1.668	1.491	176	0	0	Lithuania
Λουξεμβούργο	1.053	251	802	0	0	Luxembourg
Ουγγαρία	13.549	9.772	2.040	1.717	17	Hungary
Μάλτα	8.967	7.177	1.740	49	0	Malta
Ολλανδία	11.869	7.211	4.267	390	0	Netherlands
Αυστρία	12.961	8.813	3.856	202	88	Austria
Πολωνία	11.461	8.153	2.929	341	35	Poland
Πορτογαλλία	2.379	1.869	509	0	0	Portugal
Ρουμανία	45.042	37.173	6.559	672	636	Romania
Σλοβενία	856	403	416	36	0	Slovenia
Σλοβακία	5.163	3.729	655	702	76	Slovakia
Φινλανδία	1.085	690	334	59	0	Finland
Σουηδία	4.053	2.383	1.462	172	34	Sweden
Ηνωμένο Βασίλειο	304.012	213.341	30.126	53.200	7.343	United Kingdom
EΖΕΣ	7.599	4.748	2.642	152	56	EFTA
Ισλανδία	217	51	166	0	0	Iceland
Νορβηγία	1.807	1.513	294	0	0	Norway
Ελβετία(περιλ. Λιχτεν.)	5.573	3.184	2.180	152	56	Switzerland (incl. Liechten.)
Άλλες Ευρωπαϊκές Χώρες	86.440	59.350	24.870	1.074	1.144	Other European
Ρωσία	55.508	36.408	17.988	546	566	Russia
Τουρκία	2.444	1.359	871	118	94	Turkey
Λευκορωσία	4.068	3.222	597	0	248	Belarus
Ουκρανία	13.646	10.562	2.742	341	0	Ukraine
Σερβία	6.099	4.018	1.803	41	235	Serbia
Άλλες	4.673	3.780	867	25	0	Other

(συνεχίζεται)

(continued)

ΠΙΝΑΚΑΣ 49α.- (συνέχεια) - TABLE 49a.- (cont'd)

Χώρα επίσκεψης	Σύνολο Total	Σκοπός ταξιδιού Purpose of trip				Country visited
		Διακοπές Holidays	Επαγγελμ. Business	Σπουδές Studies	Άλλοι Other	
ΑΦΡΙΚΗ	15.193	10.879	4.295	0	17	AFRICA
Νότιος Αφρική	3.012	2.225	769	0	17	South Africa
Χώρες Β.Δ. Αφρικής	458	174	283	0	0	Maghreb countries
Αίγυπτος	9.291	7.015	2.275	0	0	Egypt
Άλλες	2.430	1.463	967	0	0	Other
ΑΜΕΡΙΚΗ	15.511	10.580	3.592	1.244	93	AMERICA
Βόρειος Αμερική	14.255	9.610	3.307	1.244	93	Total North America
Ηνωμένες Πολιτείες	13.151	8.872	2.954	1.231	93	United States
Καναδάς	961	652	296	12	0	Canada
Άλλες	141	84	56	0	0	Other
Νότιος και Κεντρική Αμερική	1.255	970	285	0	0	Total South and Central America
ΑΣΙΑ	94.461	50.713	28.869	289	14.587	ASIA
Χώρες Κόλπου	13.592	5.766	7.792	20	13	Gulf Countries
Κουβέιτ	398	118	279	0	0	Kuwait
Μπαχρέιν	1.231	472	759	0	0	Bahrain
Ην. Αραβικά Εμιράτα	9.905	4.712	5.193	0	0	United Arab Emirates
Σαουδική Αραβία	846	115	717	0	13	Saudi Arabia
Άλλες Χώρες Κόλπου	1.210	347	842	20	0	Other Gulf countries
Γεωργία	247	188	58	0	0	Georgia
Ιορδανία	3.935	2.931	944	0	59	Jordan
Ιράν	708	538	117	25	28	Iran
Ιράκ	184	38	145	0	0	Iraq
Ισραήλ	26.777	7.503	6.127	137	13.009	Israel
Λίβανος	18.455	13.492	4.741	38	182	Lebanon
Συρία	6.517	3.937	1.313	0	1.265	Syria
Κίνα (περιλ. Χονγκ Κονγκ)	6.322	1.906	4.388	26	0	China (incl. Hong Kong)
Ιαπωνία	149	56	93	0	0	Japan
Νότιος Κορέα	163	69	94	0	0	South Korea
Άλλες	17.406	14.282	3.051	42	29	Other
ΩΚΕΑΝΙΑ	4.459	3.895	492	55	14	OCEANIA
Αυστραλία	4.003	3.582	349	55	14	Australia
Νέα Ζηλανδία	422	312	109	0	0	New Zealand
Άλλες	33	0	33	0	0	Other
ΔΕ ΔΗΛΩΘΗΚΕ	296	198	97	0	0	NOT STATED

Σημ (1) : Από το 2011 και μετά η Γεωργία, η Αρμενία, το Αζερμπαϊτζάν, το Καζακστάν, το Τουρκμενιστάν, το Ουζμπεκιστάν, το Τατζικιστάν και το Κυργκιστάν περιλαμβάνονται στην Ασία

Note (1): As from 2011 Georgia, Armenia, Azerbaijan, Kazakhstan, Turkmenistan, Uzbekistan, Tajikistan and Kyrgyzstan are included in Asia

ΠΙΝΑΚΑΣ 49β.- ΕΠΙΣΤΡΟΦΗ ΚΑΤΟΙΚΩΝ ΚΥΠΡΟΥ ΚΑΤΑ ΧΩΡΑ ΕΠΙΣΚΕΨΗΣ ΚΑΙ ΣΚΟΠΟ ΤΑΞΙΔΙΟΥ, 2012

TABLE 49b.- RETURN OF RESIDENTS BY COUNTRY VISITED AND PURPOSE OF TRIP ABROAD, 2012

Χώρα επίσκεψης	Σκοπός ταξιδιού Purpose of trip				Country visited
	Διακοπές Holidays	Επαγγελμ. Business	Σπουδές Studies	Άλλοι Other	
	%				
ΣΥΝΟΛΟ	71,3	16,1	9,3	3,3	ALL COUNTRIES
ΕΥΡΩΠΗ	72,8	14,7	10,2	2,3	EUROPE
ΧΩΡΕΣ Ε.Ε.	73,0	13,6	11,0	2,4	E.U. COUNTRIES
Βέλγιο	30,0	68,1	1,5	0,4	Belgium
Βουλγαρία	81,3	8,3	6,4	4,0	Bulgaria
Τσεχία	63,8	14,1	20,0	2,1	Czech Republic
Δανία	37,2	62,8	0,0	0,0	Denmark
Γερμανία	47,1	39,3	8,3	5,3	Germany
Εσθονία	57,0	29,2	13,8	0,0	Estonia
Ελλάδα	75,3	10,8	10,6	3,3	Greece
Ισπανία	83,8	14,9	1,3	0,0	Spain
Γαλλία	67,0	27,5	5,5	0,0	France
Ιρλανδία	55,6	34,9	9,5	0,0	Ireland
Ιταλία	79,3	17,5	3,2	0,0	Italy
Λετονία	77,2	22,8	0,0	0,0	Latvia
Λιθουανία	83,0	15,9	1,1	0,0	Lithuania
Λουξεμβούργο	13,5	85,9	0,6	0,0	Luxembourg
Ουγγαρία	73,5	14,9	10,0	1,6	Hungary
Μάλτα	79,6	19,3	1,1	0,0	Malta
Ολλανδία	57,3	38,2	4,5	0,0	Netherlands
Αυστρία	69,6	27,9	0,7	1,8	Austria
Πολωνία	78,9	20,4	0,7	0,0	Poland
Πορτογαλλία	42,7	51,9	5,4	0,0	Portugal
Ρουμανία	87,4	10,9	0,2	1,5	Romania
Σλοβενία	50,4	49,6	0,0	0,0	Slovenia
Σλοβακία	59,7	22,2	9,0	9,1	Slovakia
Φινλανδία	51,4	39,9	8,7	0,0	Finland
Σουηδία	77,4	18,3	4,3	0,0	Sweden
Ηνωμένο Βασίλειο	73,3	8,0	17,0	1,7	United Kingdom
ΕΖΕΣ	58,3	39,1	1,6	1,0	EFTA
Ισλανδία	67,9	32,1	0,0	0,0	Iceland
Νορβηγία	50,8	49,2	0,0	0,0	Norway
Ελβετία(περίλ. Λιχτεν.)	61,2	35,1	2,3	1,4	Switzerland (incl. Liechten.)
Άλλες Ευρωπαϊκές Χώρες	70,9	26,7	1,3	1,1	Other European
Ρωσία	69,2	28,3	1,5	1,0	Russia
Τουρκία	84,9	8,3	0,0	6,8	Turkey
Λευκορωσία	78,4	21,6	0,0	0,0	Belarus
Ουκρανία	71,6	25,3	1,9	1,2	Ukraine
Σερβία	67,8	30,2	0,7	1,3	Serbia
Άλλες	77,7	22,3	0,0	0,0	Other

(συνεχίζεται)

(continued)

ΠΙΝΑΚΑΣ 49β.- (συνέχεια) - TABLE 49b.- (cont'd)

Χώρα επίσκεψης	Σκοπός ταξιδιού Purpose of trip				Country visited
	Διακοπές Holidays	Επαγγελμ. Business	Σπουδές Studies	Άλλοι Other	
ΑΦΡΙΚΗ	77,6	22,2	0,2	0,0	AFRICA
Νότιος Αφρική	73,5	26,5	0,0	0,0	South Africa
Χώρες Β.Δ. Αφρικής	52,3	47,7	0,0	0,0	Maghreb countries
Αίγυπτος	81,8	18,2	0,0	0,0	Egypt
Άλλες	69,1	29,4	1,5	0,0	Other
ΑΜΕΡΙΚΗ	66,3	25,8	6,2	1,7	AMERICA
Βόρειος Αμερική	67,7	23,8	6,6	1,9	Total North America
Ηνωμένες Πολιτείες	69,5	21,2	7,3	2,0	United States
Καναδάς	55,3	44,7	0,0	0,0	Canada
Άλλες	0,0	100,0	0,0	0,0	Other
Νότιος και Κεντρική Αμερική	49,6	50,4	0,0	0,0	Total South and Central America
ΑΣΙΑ	52,2	30,8	0,5	16,5	ASIA
Χώρες Κόλπου	45,8	54,0	0,0	0,2	Gulf Countries
Κουβέιτ	37,1	62,9	0,0	0,0	Kuwait
Μπαχρέιν	48,9	51,1	0,0	0,0	Bahrain
Ην. Αραβικά Εμιράτα	48,0	52,0	0,0	0,0	United Arab Emirates
Σαουδική Αραβία	22,4	72,9	0,0	4,7	Saudi Arabia
Άλλες Χώρες Κόλπου	40,5	59,5	0,0	0,0	Other Gulf countries
Γεωργία	76,0	24,0	0,0	0,0	Georgia
Ιορδανία	62,0	38,0	0,0	0,0	Jordan
Ιράν	82,5	17,5	0,0	0,0	Iran
Ιράκ	8,0	92,0	0,0	0,0	Iraq
Ισραήλ	26,0	22,8	0,8	50,4	Israel
Λίβανος	71,5	26,7	0,6	1,2	Lebanon
Συρία	67,1	20,4	0,0	12,5	Syria
Κίνα (περιλ. Χονγκ Κονγκ)	27,7	70,2	1,4	0,7	China (incl. Hong Kong)
Ιαπωνία	35,8	64,2	0,0	0,0	Japan
Νότιος Κορέα	23,8	37,5	19,7	19,0	South Korea
Άλλες	84,1	15,3	0,1	0,5	Other
ΩΚΕΑΝΙΑ	91,9	7,4	0,7	0,0	OCEANIA
Αυστραλία	91,2	8,1	0,7	0,0	Australia
Νέα Ζηλανδία	100,0	0,0	0,0	0,0	New Zealand
Άλλες	0,0	0,0	0,0	0,0	Other
ΔΕ ΔΗΛΩΘΗΚΕ	100,0	0,0	0,0	0,0	NOT STATED

Σημ : Τα στοιχεία για το μήνα Μάρτιο 2012 βασίζονται σε εκτιμήσεις. Τα ποσοστά αναφέρονται στην περίοδο Ιανουαρίου - Δεκεμβρίου 2012 εξαιρουμένου του μήνα Μαρτίου 2012.

Note: Data for the month of March 2012 is based on estimations. Percentage figures refer to the period of January - December 2012 excluding March 2012.

ΠΙΝΑΚΑΣ 49γ.- ΕΠΙΣΤΡΟΦΗ ΚΑΤΟΙΚΩΝ ΚΥΠΡΟΥ ΚΑΤΑ ΧΩΡΑ ΕΠΙΣΚΕΨΗΣ ΚΑΙ ΣΚΟΠΟ
ΤΑΞΙΔΙΟΥ, 2013

TABLE 49c.- RETURN OF RESIDENTS BY COUNTRY VISITED AND PURPOSE OF TRIP ABROAD, 2013

Χώρα επίσκεψης	Σκοπός ταξιδιού Purpose of trip				Country visited
	Διακοπές Holidays	Επαγγελμα. Business	Σπουδές Studies	Άλλοι Other	
ΣΥΝΟΛΟ	69,4	18,6	8,9	3,1	ALL COUNTRIES
ΕΥΡΩΠΗ	70,9	16,9	9,7	2,5	EUROPE
ΧΩΡΕΣ Ε.Ε.	71,6	15,2	10,6	2,6	E.U. COUNTRIES
Βέλγιο	21,5	76,7	1,5	0,3	Belgium
Βουλγαρία	79,1	12,9	6,8	1,2	Bulgaria
Κροατία	Croatia
Τσεχία	48,8	28,7	21,9	0,6	Czech Republic
Δανία	42,7	44,3	13,0	0,0	Denmark
Γερμανία	41,0	39,7	11,1	8,2	Germany
Εσθονία	56,5	43,5	0,0	0,0	Estonia
Ελλάδα	75,5	10,7	10,4	3,4	Greece
Ισπανία	72,0	26,0	2,0	0,0	Spain
Γαλλία	58,5	34,4	7,0	0,1	France
Ιρλανδία	41,6	48,0	8,2	2,2	Ireland
Ιταλία	76,3	21,6	2,0	0,1	Italy
Λετονία	77,4	22,6	0,0	0,0	Latvia
Λιθουανία	72,1	27,9	0,0	0,0	Lithuania
Λουξεμβούργο	8,3	91,7	0,0	0,0	Luxembourg
Ουγγαρία	78,6	9,4	10,8	1,2	Hungary
Μάλτα	67,8	31,9	0,3	0,0	Malta
Ολλανδία	47,1	49,3	3,2	0,4	Netherlands
Αυστρία	65,1	31,3	2,4	1,2	Austria
Πολωνία	86,5	12,7	0,2	0,6	Poland
Πορτογαλλία	29,7	67,5	2,8	0,0	Portugal
Ρουμανία	82,2	14,4	1,4	2,0	Romania
Σλοβενία	38,7	58,6	2,7	0,0	Slovenia
Σλοβακία	57,0	9,5	27,2	6,3	Slovakia
Φινλανδία	83,9	12,2	3,9	0,0	Finland
Σουηδία	80,9	19,1	0,0	0,0	Sweden
Ηνωμένο Βασίλειο	71,1	11,4	15,0	2,5	United Kingdom
ΕΖΕΣ	48,6	45,4	3,0	3,0	EFTA
Ισλανδία	23,7	76,3	0,0	0,0	Iceland
Νορβηγία	57,4	38,1	0,0	4,5	Norway
Ελβετία(περιλ. Λιχτεν.)	46,1	47,1	4,2	2,6	Switzerland (incl. Liechten.)
Άλλες Ευρωπαϊκές Χώρες	65,9	32,9	0,7	0,5	Other European
Ρωσία	61,2	37,8	0,7	0,3	Russia
Τουρκία	65,5	29,8	0,0	4,7	Turkey
Λευκορωσία	91,5	8,5	0,0	0,0	Belarus
Ουκρανία	74,2	23,7	1,3	0,8	Ukraine
Σερβία	73,7	26,3	0,0	0,0	Serbia
Άλλες	69,9	30,1	0,0	0,0	Other

(συνεχίζεται)

(continued)

ΠΙΝΑΚΑΣ 49γ.- (συνέχεια) - TABLE 49c.- (cont'd)

Χώρα επίσκεψης	Σκοπός ταξιδιού Purpose of trip				Country visited
	Διακοπές Holidays	Επαγγελμ. Business	Σπουδές Studies	Άλλοι Other	
ΑΦΡΙΚΗ	65,2	33,9	0,0	0,9	AFRICA
Νότιος Αφρική	68,4	31,6	0,0	0,0	South Africa
Χώρες Β.Δ. Αφρικής	50,0	50,0	0,0	0,0	Maghreb countries
Αίγυπτος	73,3	26,3	0,0	0,4	Egypt
Άλλες	38,1	57,7	0,0	4,2	Other
ΑΜΕΡΙΚΗ	65,7	24,3	8,6	1,4	AMERICA
Βόρειος Αμερική	65,8	23,7	9,0	1,5	Total North America
Ηνωμένες Πολιτείες	66,1	22,4	9,9	1,6	United States
Καναδάς	64,3	35,7	0,0	0,0	Canada
Άλλες	38,2	61,8	0,0	0,0	Other
Νότιος και Κεντρική Αμερική	61,4	38,6	0,0	0,0	Total South and Central America
ΑΣΙΑ	51,9	35,6	0,5	12,0	ASIA
Χώρες Κόλπου	34,6	65,0	0,4	0,0	Gulf Countries
Κουβέιτ	21,3	78,7	0,0	0,0	Kuwait
Μπαχρέιν	31,0	69,0	0,0	0,0	Bahrain
Ην. Αραβικά Εμιράτα	36,6	62,8	0,6	0,0	United Arab Emirates
Σαουδική Αραβία	22,7	77,3	0,0	0,0	Saudi Arabia
Άλλες Χώρες Κόλπου	28,7	71,3	0,0	0,0	Other Gulf countries
Γεωργία	43,1	56,9	0,0	0,0	Georgia
Ιορδανία	57,4	40,9	0,0	1,7	Jordan
Ιράν	84,6	15,4	0,0	0,0	Iran
Ιράκ	0,0	100,0	0,0	0,0	Iraq
Ισραήλ	34,2	23,6	0,2	42,0	Israel
Λίβανος	74,2	22,3	1,2	2,3	Lebanon
Συρία	87,8	12,2	0,0	0,0	Syria
Κίνα (περιλ. Χονγκ Κονγκ)	30,5	67,7	1,8	0,0	China (incl. Hong Kong)
Ιαπωνία	57,3	42,7	0,0	0,0	Japan
Νότιος Κορέα	100,0	0,0	0,0	0,0	South Korea
Άλλες	80,6	18,4	0,0	1,0	Other
ΩΚΕΑΝΙΑ	83,8	13,6	2,6	0,0	OCEANIA
Αυστραλία	83,7	13,5	2,8	0,0	Australia
Νέα Ζηλανδία	85,8	14,2	0,0	0,0	New Zealand
Άλλες	0,0	0,0	0,0	0,0	Other
ΔΕ ΔΗΛΩΘΗΚΕ	63,7	36,3	0,0	0,0	NOT STATED

Σημ : Τα στοιχεία για το μήνα Ιανουάριο 2013 βασίζονται σε εκτιμήσεις. Τα ποσοστά αναφέρονται στην περίοδο Φεβρουαρίου - Δεκεμβρίου 2013.

Note: Data for the month of January 2013 is based on estimations. Percentage figures refer to the period of February - December 2013.

ΠΙΝΑΚΑΣ 50α.- ΕΠΙΣΤΡΟΦΗ ΚΑΤΟΙΚΩΝ ΚΥΠΡΟΥ ΚΑΤΑ ΧΩΡΑ ΕΠΙΣΚΕΨΗΣ, ΗΛΙΚΙΑ ΚΑΙ ΜΕΣΗ ΗΛΙΚΙΑ, 2011

TABLE 50a.- RETURN OF RESIDENTS BY COUNTRY VISITED, AGE AND MEAN AGE, 2011

Χώρα επίσκεψης	Σύνολο Total	Ηλικία - Age					Δε δηλώ- θηκε Not stated	Μέση ηλικία Mean age	Country visited
		Κάτω των 15 Under 15	15-24	25-44	45-64	65+			
ΣΥΝΟΛΟ	1.208.899	20.763	238.949	551.284	321.115	63.649	13.135	37,73	ALL COUNTRIES
ΕΥΡΩΠΗ	1.078.979	19.333	229.033	485.405	279.671	54.158	11.377	37,28	EUROPE
ΧΩΡΕΣ Ε.Ε.	984.938	17.288	219.507	431.276	255.407	50.987	10.471	37,20	E.U. Countries
Βέλγιο	13.090	101	918	7.502	4.130	368	68	39,69	Belgium
Βουλγαρία	28.211	430	4.049	16.118	6.488	750	373	36,33	Bulgaria
Τσεχία	16.013	128	3.107	7.408	4.625	464	278	37,23	Czech Republic
Δανία	1.324	0	164	672	415	72	0	39,82	Denmark
Γερμανία	29.895	217	4.814	14.628	8.510	1.139	584	38,29	Germany
Εσθονία	684	0	113	534	20	15	0	32,93	Estonia
Ελλάδα	395.045	9.521	105.275	168.599	89.066	18.048	4.535	35,43	Greece
Ισπανία	22.726	297	3.442	14.356	4.192	180	255	34,70	Spain
Γαλλία	23.234	1.025	4.408	11.314	5.525	537	423	35,39	France
Ιρλανδία	1.018	0	70	610	249	89	0	39,79	Ireland
Ιταλία	27.951	387	3.938	15.434	6.925	837	427	37,17	Italy
Λετονία	1.618	54	269	1.225	68	0	0	30,37	Latvia
Λιθουανία	1.668	0	454	1.076	136	0	0	30,49	Lithuania
Λουξεμβούργο	1.053	0	25	760	183	83	0	40,28	Luxembourg
Ουγγαρία	13.549	187	2.877	7.433	2.662	200	187	34,22	Hungary
Μάλτα	8.967	183	1.041	5.109	2.151	404	77	37,79	Malta
Ολλανδία	11.869	0	1.578	7.219	2.773	147	151	36,56	Netherlands
Αυστρία	12.961	125	1.327	7.064	3.734	447	262	39,18	Austria
Πολωνία	11.461	138	1.069	7.918	2.193	83	57	35,31	Poland
Πορτογαλλία	2.379	0	619	1.068	690	0	0	34,88	Portugal
Ρουμανία	45.042	1.108	7.109	28.821	7.370	343	289	34,05	Romania
Σλοβενία	856	0	178	396	202	78	0	38,98	Slovenia
Σλοβακία	5.163	44	1.156	2.896	799	225	40	34,24	Slovakia
Φινλανδία	1.085	74	301	529	127	53	0	31,44	Finland
Σουηδία	4.053	48	870	1.719	1.143	203	65	37,46	Sweden
Ηνωμένο Βασίλειο	304.012	3.211	70.325	100.853	101.017	26.214	2.390	40,40	United Kingdom
ΕΖΕΣ	7.599	136	1.069	3.563	2.155	509	165	39,85	EFTA
Ισλανδία	217	0	0	120	97	0	0	38,15	Iceland
Νορβηγία	1.807	94	264	899	373	119	55	38,49	Norway
Ελβετία(περιλ. Λιχτεν.)	5.573	41	803	2.544	1.683	389	110	40,42	Switzerland (incl. Liechten.)
Άλλες Ευρωπαϊκές Χώρες	86.440	1.908	8.456	50.564	22.108	2.661	740	38,04	Other European
Ρωσία	55.508	899	4.389	32.166	15.812	1.807	432	39,35	Russia
Τουρκία	2.444	0	446	927	784	247	38	41,81	Turkey
Λευκορωσία	4.068	156	124	2.937	642	149	58	35,45	Belarus
Ουκρανία	13.646	346	2.188	8.751	2.217	143	0	33,98	Ukraine
Σερβία	6.099	374	644	3.055	1.652	216	154	37,41	Serbia
Άλλες	4.673	131	662	2.726	999	95	56	35,56	Other

(συνεχίζεται)

(continued)

ΠΙΝΑΚΑΣ 50α - TABLE 50a (συν.-cont'd)

Χώρα επίσκεψης	Σύνολο Total	Ηλικία - Age					Δε δηλώ- θηκε Not stated	Μέση ηλικία Mean age	Country visited
		Κάτω των 15 Under 15	15-24	25-44	45-64	65+			
ΑΦΡΙΚΗ	15.193	126	1.013	7.934	4.726	1.192	200	41,64	AFRICA
Νότιος Αφρική	3.012	0	185	1.457	919	390	60	43,99	South Africa
Χώρες Β.Δ. Αφρικής	458	0	0	353	98	6	0	38,30	Maghreb countries
Αίγυπτος	9.291	126	605	4.689	3.021	708	140	41,92	Egypt
Άλλες	2.430	0	222	1.434	687	87	0	38,39	Other
ΑΜΕΡΙΚΗ	15.511	200	2.242	7.728	4.408	758	172	38,33	AMERICA
Βόρειος Αμερική	14.255	178	2.182	7.174	3.879	678	161	37,87	Total North America
Ηνωμένες Πολιτείες	13.151	136	2.095	6.771	3.367	619	161	37,48	United States
Καναδάς	961	42	87	304	469	58	0	43,19	Canada
Άλλες	141	0	0	98	43	0	0	37,69	Other
Νότιος και Κεντρική Αμερική	1.255	21	60	553	529	80	11	43,60	Total South and Central America
ΑΣΙΑ	94.461	1.068	6.342	48.350	30.604	6.779	1.314	41,72	ASIA
Χώρες Κόλπου	13.592	52	732	6.748	5.106	758	193	42,95	Gulf Countries
Κουβέιτ	398	0	0	148	199	37	12	49,62	Kuwait
Μπαχρέιν	1.231	25	83	513	499	99	9	44,65	Bahrain
Ην. Αραβικά Εμιράτα	9.905	26	569	5.289	3.308	540	171	41,89	United Arab Emirates
Σαουδική Αραβία	846	0	0	242	559	43	0	48,73	Saudi Arabia
Άλλες Χώρες Κόλπου	1.210	0	78	553	540	37	0	43,62	Other Gulf countries
Γεωργία	247	0	130	0	117	0	0	34,33	Georgia
Ιορδανία	3.935	0	394	2.117	1.179	188	54	40,14	Jordan
Ιράν	708	0	59	361	287	0	0	41,95	Iran
Ιράκ	184	0	0	36	148	0	0	51,63	Iraq
Ισραήλ	26.777	550	2.125	11.561	8.620	3.758	161	43,99	Israel
Λίβανος	18.455	370	1.138	10.094	5.698	663	490	39,96	Lebanon
Συρία	6.517	16	366	3.090	2.471	463	108	43,95	Syria
Κίνα (περιλ.Χονγκ Κονγκ)	6.322	12	246	3.219	2.546	183	112	41,18	China (incl. Hong Kong)
Ιαπωνία	149	0	0	92	35	21	0	40,96	Japan
Νότιος Κορέα	163	0	0	137	25	0	0	36,47	South Korea
Άλλες	17.406	66	1.147	10.888	4.366	741	194	38,58	Other
ΩΚΕΑΝΙΑ	4.459	34	317	1.612	1.661	761	70	46,39	OCEANIA
Αυστραλία	4.003	34	317	1.490	1.434	687	39	45,90	Australia
Νέα Ζηλανδία	422	0	0	122	193	74	31	50,10	New Zealand
Άλλες	33	0	0	0	33	0	0	61,61	Other
ΔΕ ΔΗΛΩΘΗΚΕ	296	0	0	253	42	0	0	33,84	NOT STATED

Σημ : Από το 2011 και μετά η Γεωργία, η Αρμενία, το Αζερμπαϊτζάν, το Καζακστάν, το Τουρκμενιστάν, το Ουζμπεκιστάν, το Τατζικιστάν και το Κυργκιστάν περιλαμβάνονται στην Ασία.

Note : As from 2011 Georgia, Armenia, Azerbaijan, Kazakhstan, Turkmenistan, Uzbekistan, Tajikistan and Kyrgyzstan are included in Asia.

ΠΙΝΑΚΑΣ 50β.- ΕΠΙΣΤΡΟΦΗ ΚΑΤΟΙΚΩΝ ΚΥΠΡΟΥ ΚΑΤΑ ΧΩΡΑ ΕΠΙΣΚΕΨΗΣ, ΗΛΙΚΙΑ ΚΑΙ ΜΕΣΗ ΗΛΙΚΙΑ, 2012

TABLE 50b.- RETURN OF RESIDENTS BY COUNTRY VISITED, AGE AND MEAN AGE, 2012

Χώρα επίσκεψης	Ηλικία - Age (%)					Δε δηλώ- θηκε Not stated	Μέση ηλικία Mean age	Country visited
	Κάτω των 15 Under 15	15-24	25-44	45-64	65+			
ΣΥΝΟΛΟ	1,3	17,1	48,2	27,5	5,2	0,7	38,66	ALL COUNTRIES
ΕΥΡΩΠΗ	1,3	18,3	47,7	27,0	5,0	0,7	38,32	EUROPE
ΧΩΡΕΣ Ε.Ε.	1,3	19,2	46,6	27,1	5,2	0,6	38,30	E.U. Countries
Βέλγιο	0,2	7,3	60,1	29,7	2,1	0,6	39,49	Belgium
Βουλγαρία	2,4	12,4	59,6	20,0	3,5	2,1	36,61	Bulgaria
Τσεχία	2,0	29,2	37,1	27,8	2,7	1,2	35,67	Czech Republic
Δανία	3,3	15,7	30,5	47,9	0,0	2,6	40,23	Denmark
Γερμανία	1,0	14,8	53,1	28,1	2,4	0,6	38,43	Germany
Εσθονία	0,0	26,1	73,9	0,0	0,0	0,0	29,56	Estonia
Ελλάδα	2,1	21,0	47,6	24,5	4,3	0,5	36,78	Greece
Ισπανία	0,1	15,8	60,9	19,2	2,8	1,2	35,52	Spain
Γαλλία	2,1	17,0	56,8	19,5	3,4	1,2	36,14	France
Ιρλανδία	0,0	10,2	43,9	45,9	0,0	0,0	41,03	Ireland
Ιταλία	0,4	10,1	63,1	24,1	1,6	0,7	38,12	Italy
Λετονία	0,0	10,7	81,4	7,9	0,0	0,0	31,18	Latvia
Λιθουανία	3,8	7,3	76,7	12,2	0,0	0,0	33,84	Lithuania
Λουξεμβούργο	0,0	36,2	43,1	20,7	0,0	0,0	32,18	Luxembourg
Ουγγαρία	4,3	16,7	58,0	19,0	1,5	0,5	35,03	Hungary
Μάλτα	1,1	9,6	55,0	24,3	8,3	1,7	40,14	Malta
Ολλανδία	0,8	12,1	56,6	28,2	1,3	1,0	38,03	Netherlands
Αυστρία	0,4	9,8	51,0	31,8	5,9	1,1	41,09	Austria
Πολωνία	0,0	10,8	73,7	12,8	1,4	1,3	35,16	Poland
Πορτογαλία	0,0	13,3	57,1	22,8	6,8	0,0	38,64	Portugal
Ρουμανία	0,9	12,6	70,4	14,6	1,0	0,5	34,74	Romania
Σλοβενία	9,9	0,0	53,5	28,0	8,6	0,0	40,81	Slovenia
Σλοβακία	0,0	14,1	66,7	9,2	6,7	3,3	35,57	Slovakia
Φινλανδία	0,0	34,0	54,8	4,9	6,3	0,0	32,06	Finland
Σουηδία	0,0	19,2	43,1	31,3	4,1	2,3	38,85	Sweden
Ηνωμένο Βασίλειο	0,4	21,5	34,2	34,6	8,7	0,6	41,41	United Kingdom
ΕΖΕΣ	2,6	8,4	48,0	30,0	7,1	3,9	40,87	EFTA
Ισλανδία	0,0	0,0	33,1	66,9	0,0	0,0	44,69	Iceland
Νορβηγία	4,5	4,0	57,0	18,6	2,9	13,0	37,48	Norway
Ελβετία(περιλ. Λιχτεν.)	1,9	10,4	44,7	33,9	9,1	0,0	42,01	Switzerland (incl. Liechten.)
Άλλες Ευρωπαϊκές Χώρες	1,3	7,8	62,3	25,9	1,8	0,9	38,39	Other European
Ρωσία	0,8	7,8	57,7	31,7	1,5	0,5	39,55	Russia
Τουρκία	12,2	6,2	39,0	29,1	13,5	0,0	41,10	Turkey
Λευκορωσία	3,5	6,5	78,6	11,4	0,0	0,0	34,56	Belarus
Ουκρανία	0,4	1,8	82,1	12,2	0,7	2,8	36,01	Ukraine
Σερβία	2,2	15,5	64,8	13,9	2,9	0,7	35,80	Serbia
Άλλες	0,3	14,7	59,8	21,2	2,3	1,7	36,30	Other

(συνεχίζεται)

(continued)

ΠΙΝΑΚΑΣ 50β - TABLE 50b (συν.-cont'd)

Χώρα επίσκεψης	Ηλικία - Age (%)						Μέση ηλικία Mean age	Country visited
	Κάτω των 15 Under 15	15-24	25-44	45-64	65+	Δε δηλώθηκε Not stated		
ΑΦΡΙΚΗ	0,8	7,3	53,6	30,8	6,5	1,0	41,14	AFRICA
Νότιος Αφρική	0,0	5,5	36,5	45,8	10,7	1,5	47,01	South Africa
Χώρες Β.Δ. Αφρικής	0,0	0,0	78,6	12,5	8,9	0,0	39,86	Maghreb countries
Αίγυπτος	1,2	7,6	58,8	26,2	5,5	0,7	39,67	Egypt
Άλλες	0,0	10,0	56,7	28,5	3,4	1,4	37,87	Other
ΑΜΕΡΙΚΗ	0,2	12,4	54,3	27,8	4,5	0,8	38,21	AMERICA
Βόρειος Αμερική	0,2	12,4	51,9	29,9	4,6	1,0	38,68	Total North America
Ηνωμένες Πολιτείες	0,2	12,5	51,8	30,2	4,6	0,7	38,69	United States
Καναδάς	0,0	13,3	52,5	25,4	5,2	3,6	38,16	Canada
Άλλες	0,0	0,0	61,2	38,8	0,0	0,0	41,80	Other
Νότιος και Κεντρική Αμερική	0,0	11,4	82,5	3,2	2,9	0,0	32,72	Total South and Central America
ΑΣΙΑ	1,2	5,8	52,1	32,2	7,5	1,2	42,05	ASIA
Χώρες Κόλπου	0,2	5,2	51,1	36,4	6,3	0,8	42,93	Gulf Countries
Κουβέιτ	0,0	0,0	37,0	48,7	14,3	0,0	51,76	Kuwait
Μπαχρέιν	0,0	10,4	44,6	32,5	11,1	1,4	44,11	Bahrain
Ην. Αραβικά Εμιράτα	0,3	4,3	55,6	34,0	4,8	1,0	41,90	United Arab Emirates
Σαουδική Αραβία	0,0	9,3	20,4	64,9	5,4	0,0	47,71	Saudi Arabia
Άλλες Χώρες Κόλπου	0,0	4,9	42,9	39,9	12,3	0,0	45,61	Other Gulf countries
Γεωργία	0,0	0,0	27,9	72,1	0,0	0,0	49,34	Georgia
Ιορδανία	0,0	6,3	54,3	31,6	7,8	0,0	41,54	Jordan
Ιράν	0,0	17,7	64,6	17,7	0,0	0,0	34,29	Iran
Ιράκ	0,0	0,0	43,8	48,7	0,0	7,5	45,41	Iraq
Ισραήλ	1,4	5,7	44,1	34,9	13,6	0,3	44,86	Israel
Λίβανος	2,6	5,9	53,3	31,7	3,6	2,9	40,40	Lebanon
Συρία	9,0	9,0	31,6	43,7	2,6	4,1	40,53	Syria
Κίνα (περιλ. Χονγκ Κονγκ)	0,0	4,5	51,8	38,7	4,1	0,9	42,69	China (incl. Hong Kong)
Ιαπωνία	0,0	0,0	67,4	32,6	0,0	0,0	42,05	Japan
Νότιος Κορέα	0,0	43,9	17,3	38,8	0,0	0,0	35,55	South Korea
Άλλες	0,6	6,2	66,2	22,2	3,5	1,3	38,32	Other
ΩΚΕΑΝΙΑ	1,4	5,4	38,4	35,0	16,6	3,2	47,84	OCEANIA
Αυστραλία	1,5	4,9	39,9	34,9	16,3	2,5	47,61	Australia
Νέα Ζηλανδία	0,0	10,9	20,9	36,7	20,6	10,9	50,88	New Zealand
Άλλες	0,0	0,0	0,0	0,0	0,0	0,0	0,00	Other
ΔΕ ΔΗΛΩΘΗΚΕ	0,0	0,0	33,3	33,3	33,4	0,0	58,33	NOT STATED

Σημ : Τα στοιχεία για το μήνα Μάρτιο 2012 βασίζονται σε εκτιμήσεις. Τα ποσοστά αναφέρονται στην περίοδο Ιανουαρίου - Δεκεμβρίου 2012 εξαιρουμένου του μήνα Μαρτίου 2012.

Note: Data for the month of March 2012 is based on estimations. Percentage figures refer to the of period January - December 2012 excluding March 2012.

ΠΙΝΑΚΑΣ 50γ.- ΕΠΙΣΤΡΟΦΗ ΚΑΤΟΙΚΩΝ ΚΥΠΡΟΥ ΚΑΤΑ ΧΩΡΑ ΕΠΙΣΚΕΨΗΣ, ΗΛΙΚΙΑ ΚΑΙ ΜΕΣΗ ΗΛΙΚΙΑ, 2013

TABLE 50c.- RETURN OF RESIDENTS BY COUNTRY VISITED, AGE AND MEAN AGE, 2013

Χώρα επίσκεψης	Ηλικία - Age (%)					Δε δηλώ- θηκε Not stated	Μέση ηλικία Mean age	Country visited
	Κάτω των 15 Under 15	15-24	25-44	45-64	65+			
ΣΥΝΟΛΟ	1,4	15,0	47,7	29,2	5,7	1,0	39,48	ALL COUNTRIES
ΕΥΡΩΠΗ	1,4	15,9	47,3	28,9	5,5	1,0	39,22	EUROPE
ΧΩΡΕΣ Ε.Ε.	1,3	16,7	46,4	28,9	5,8	0,9	39,26	E.U. Countries
Βέλγιο	0,0	4,8	58,9	35,0	0,8	0,5	40,82	Belgium
Βουλγαρία	1,1	14,0	55,9	24,5	2,9	1,6	37,54	Bulgaria
Κροατία	Croatia
Τσεχία	0,5	28,1	42,6	24,6	1,2	3,0	34,37	Czech Republic
Δανία	3,4	9,8	37,7	35,9	11,0	2,2	45,20	Denmark
Γερμανία	0,7	17,6	46,4	30,8	4,4	0,1	39,28	Germany
Εσθονία	0,0	0,0	100,0	0,0	0,0	0,0	28,47	Estonia
Ελλάδα	2,2	18,0	47,2	26,8	5,0	0,8	38,12	Greece
Ισπανία	0,4	5,1	76,2	16,7	0,6	1,0	37,39	Spain
Γαλλία	2,9	17,1	52,9	23,3	3,3	0,5	36,55	France
Ιρλανδία	4,3	19,1	48,1	18,7	9,8	0,0	36,96	Ireland
Ιταλία	0,6	7,1	60,2	29,7	1,7	0,7	39,24	Italy
Λετονία	0,0	5,4	72,8	21,8	0,0	0,0	35,07	Latvia
Λιθουανία	0,0	6,2	73,5	20,3	0,0	0,0	36,78	Lithuania
Λουξεμβούργο	0,0	0,0	74,1	25,9	0,0	0,0	37,12	Luxembourg
Ουγγαρία	0,4	16,1	56,4	26,2	0,6	0,3	36,31	Hungary
Μάλτα	1,6	5,8	58,9	25,8	7,4	0,5	40,75	Malta
Ολλανδία	0,3	12,3	56,2	28,5	1,7	1,0	37,72	Netherlands
Αυστρία	1,4	11,8	50,4	29,6	5,0	1,8	39,47	Austria
Πολωνία	1,0	4,1	74,6	18,2	1,4	0,7	37,65	Poland
Πορτογαλλία	0,0	10,1	68,3	15,8	3,8	2,0	38,27	Portugal
Ρουμανία	2,2	12,0	64,0	17,3	1,3	3,2	35,00	Romania
Σλοβενία	2,6	2,6	66,8	28,0	0,0	0,0	40,56	Slovenia
Σλοβακία	0,0	21,9	60,4	13,1	3,7	0,9	32,96	Slovakia
Φινλανδία	4,2	23,9	41,3	30,6	0,0	0,0	33,19	Finland
Σουηδία	1,2	3,2	55,5	35,4	4,7	0,0	41,32	Sweden
Ηνωμένο Βασίλειο	0,5	19,0	35,8	34,6	9,5	0,6	41,85	United Kingdom
ΕΖΕΣ	0,0	7,7	45,0	39,2	6,4	1,7	43,26	EFTA
Ισλανδία	0,0	0,0	100,0	0,0	0,0	0,0	39,96	Iceland
Νορβηγία	0,0	1,7	30,9	60,6	6,8	0,0	48,84	Norway
Ελβετία(περιλ. Λιχτεν.)	0,0	10,2	48,4	32,6	6,4	2,4	41,24	Switzerland (incl. Liechten.)
Άλλες Ευρωπαϊκές Χώρες	2,6	7,7	57,5	28,1	2,2	1,9	38,57	Other European
Ρωσία	2,2	7,1	55,7	30,6	1,9	2,5	39,22	Russia
Τουρκία	8,9	6,8	40,9	33,1	9,3	1,0	40,16	Turkey
Λευκορωσία	2,4	0,0	67,9	29,7	0,0	0,0	38,00	Belarus
Ουκρανία	3,5	11,5	61,9	18,8	3,1	1,2	36,50	Ukraine
Σερβία	2,0	7,8	62,7	25,2	1,7	0,6	38,12	Serbia
Άλλες	2,6	12,4	60,6	22,2	2,2	0,0	36,61	Other

(συνεχίζεται)

(continued)

ΠΙΝΑΚΑΣ 50γ - TABLE 50c (συν.-cont'd)

Χώρα επίσκεψης	Ηλικία - Age (%)					Δε δηλώ- θηκε Not stated	Μέση ηλικία Mean age	Country visited
	Κάτω των 15 Under 15	15-24	25-44	45-64	65+			
ΑΦΡΙΚΗ	1,2	4,0	50,6	35,7	7,1	1,4	43,29	AFRICA
Νότιος Αφρική	1,3	3,3	37,7	46,4	10,1	1,2	47,60	South Africa
Χώρες Β.Δ. Αφρικής	6,2	0,0	42,5	51,3	0,0	0,0	43,24	Maghreb countries
Αίγυπτος	1,0	5,7	58,3	28,7	4,3	2,0	40,73	Egypt
Άλλες	0,0	1,3	51,7	33,9	13,1	0,0	43,63	Other
ΑΜΕΡΙΚΗ	1,2	13,0	56,5	23,8	4,4	1,1	37,65	AMERICA
Βόρειος Αμερική	1,3	13,2	56,6	23,4	4,4	1,1	37,58	Total North America
Ηνωμένες Πολιτείες	1,4	14,3	55,2	23,0	5,0	1,1	37,54	United States
Καναδάς	0,0	2,5	70,7	26,8	0,0	0,0	37,77	Canada
Άλλες	0,0	0,0	61,8	38,2	0,0	0,0	42,47	Other
Νότιος και Κεντρική Αμερική	0,0	7,7	56,0	36,3	0,0	0,0	39,52	Total South and Central America
ΑΣΙΑ	1,0	6,4	50,7	32,1	7,1	2,7	42,01	ASIA
Χώρες Κόλπου	0,3	5,5	49,1	39,3	4,3	1,5	42,67	Gulf Countries
Κουβέιτ	0,0	0,0	47,3	41,5	11,2	0,0	47,55	Kuwait
Μπαχρέιν	5,6	2,8	25,8	52,7	7,2	5,9	46,46	Bahrain
Ην. Αραβικά Εμιράτα	0,0	4,9	53,3	36,1	4,3	1,4	41,99	United Arab Emirates
Σαουδική Αραβία	0,0	9,0	29,5	58,8	2,7	0,0	46,29	Saudi Arabia
Άλλες Χώρες Κόλπου	0,0	11,0	39,9	47,1	2,0	0,0	42,95	Other Gulf countries
Γεωργία	0,0	0,0	59,0	41,0	0,0	0,0	40,08	Georgia
Ιορδανία	3,9	10,3	39,5	37,8	6,5	2,0	41,29	Jordan
Ιράν	9,3	4,9	53,1	27,8	0,0	4,9	35,88	Iran
Ιράκ	0,0	0,0	75,0	25,0	0,0	0,0	37,24	Iraq
Ισραήλ	0,8	6,8	44,8	30,8	14,3	2,5	45,10	Israel
Λίβανος	1,0	7,0	48,9	31,5	4,5	7,1	41,07	Lebanon
Συρία	0,0	0,0	63,5	36,5	0,0	0,0	40,99	Syria
Κίνα (περιλ. Χονγκ Κονγκ)	2,4	9,5	50,7	30,5	6,3	0,6	40,78	China (incl. Hong Kong)
Ιαπωνία	0,0	0,0	51,4	39,7	8,9	0,0	42,48	Japan
Νότιος Κορέα	0,0	100,0	0,0	0,0	0,0	0,0	16,00	South Korea
Άλλες	0,5	5,2	66,1	23,7	3,8	0,7	38,55	Other
ΩΚΕΑΝΙΑ	0,0	4,1	42,8	35,6	15,8	1,7	46,64	OCEANIA
Αυστραλία	0,0	4,4	43,8	36,4	13,6	1,8	46,05	Australia
Νέα Ζηλανδία	0,0	0,0	27,9	22,4	49,7	0,0	55,65	New Zealand
Άλλες	0,0	0,0	0,0	0,0	0,0	0,0	0,00	Other
ΔΕ ΔΗΛΩΘΗΚΕ	0,0	0,0	59,3	0,0	40,7	0,0	49,59	NOT STATED

Σημ : Τα στοιχεία για το μήνα Ιανουάριο 2013 βασίζονται σε εκτιμήσεις. Τα ποσοστά αναφέρονται στην περίοδο Φεβρουαρίου - Δεκεμβρίου 2013.

Note: Data for the month of January 2013 is based on estimations. Percentage figures refer to the of period February - December 2013.

ΠΙΝΑΚΑΣ 51.- ΕΠΙΣΤΡΟΦΗ ΚΑΤΟΙΚΩΝ ΚΥΠΡΟΥ ΚΑΤΑ ΧΩΡΑ ΕΠΙΣΚΕΨΗΣ ΚΑΙ ΔΙΑΡΚΕΙΑ ΠΑΡΑΜΟΝΗΣ ΣΤΟ ΕΞΩΤΕΡΙΚΟ, 2011-2013

TABLE 51.- RETURN OF RESIDENTS BY COUNTRY VISITED AND LENGTH OF STAY ABROAD, 2011-2013

Νύκτες - Nights

Χώρα επίσκεψης	2011 ¹			2012 ²			2013 ³			Country visited
	Μέση διάρκεια		Διά- μεση διάρ- κεια παρα- μονής Me- dian length of stay	Μέση διάρκεια		Διά- μεση διάρ- κεια παρα- μονής Me- dian length of stay	Μέση διάρκεια		Διά- μεση διάρ- κεια παρα- μονής Me- dian length of stay	
	Mean length of stay			Mean length of stay			Mean length of stay			
	Λιγό- τερο από ένα μήνα Less than one month	Λιγό- τερο από ένα χρόνο Less than one year	Λιγό- τερο από ένα μήνα Less than one month	Λιγό- τερο από ένα χρόνο Less than one year	Λιγό- τερο από ένα μήνα Less than one month	Λιγό- τερο από ένα χρόνο Less than one year	Λιγό- τερο από ένα μήνα Less than one month	Λιγό- τερο από ένα χρόνο Less than one year		
ΣΥΝΟΛΟ	7,3	9,4	7,0	7,3	9,6	7,0	7,8	10,2	7,0	ALL COUNTRIES
ΕΥΡΩΠΗ	7,2	9,0	7,0	7,1	9,1	7,0	7,7	9,7	7,0	EUROPE
ΧΩΡΕΣ Ε.Ε.	6,7	8,2	6,0	6,6	8,3	6,0	7,3	8,8	7,0	E.U. Countries
Βέλγιο	4,7	5,7	4,0	4,1	4,8	3,0	4,7	5,8	3,0	Belgium
Βουλγαρία	10,0	14,5	10,0	11,0	16,5	12,0	10,6	15,1	12,0	Bulgaria
Κροατία ⁴	Croatia ⁴
Τσεχία	5,1	5,8	5,0	6,2	8,6	7,0	5,7	7,2	5,0	Czech Republic
Δανία	9,2	11,6	7,0	7,7	7,7	7,0	5,5	5,5	7,0	Denmark
Γερμανία	5,7	6,6	5,0	5,8	7,1	5,0	6,3	8,0	6,0	Germany
Εσθονία	7,9	14,9	9,0	7,2	8,2	7,0	10,4	13,4	14,0	Estonia
Ελλάδα	5,1	6,2	5,0	5,5	6,6	5,0	6,3	7,4	6,0	Greece
Ισπανία	5,9	6,6	6,0	5,8	7,6	6,0	7,2	8,1	7,0	Spain
Γαλλία	6,2	6,8	6,0	5,6	7,3	5,0	6,5	8,8	6,0	France
Ιρλανδία	7,8	19,9	9,0	9,9	9,9	10,0	6,9	16,0	5,0	Ireland
Ιταλία	6,1	6,5	6,0	5,5	5,9	5,0	6,4	6,8	7,0	Italy
Λετονία	10,0	13,6	10,0	11,0	16,0	14,0	10,5	14,3	10,0	Latvia
Λιθουανία	11,5	13,9	14,0	10,6	12,9	14,0	9,5	10,9	7,0	Lithuania
Λουξεμβούργο	6,7	9,4	6,0	4,3	4,3	5,0	3,2	5,9	3,0	Luxembourg
Ουγγαρία	5,2	6,4	4,0	6,2	6,4	6,0	6,4	7,6	6,0	Hungary
Μάλτα	4,4	4,5	4,0	4,6	4,6	4,0	4,9	5,3	4,0	Malta
Ολλανδία	6,1	7,0	5,0	5,6	6,3	5,0	5,7	7,0	5,0	Netherlands
Αυστρία	6,0	7,4	5,0	5,9	6,1	5,0	6,0	7,6	5,0	Austria
Πολωνία	10,2	13,9	10,0	9,6	14,0	8,0	9,6	11,4	7,0	Poland
Πορτογαλλία	4,8	5,9	5,0	8,3	10,7	6,0	6,3	14,3	5,0	Portugal
Ρουμανία	11,4	14,7	13,0	12,2	16,2	14,0	10,9	16,0	12,0	Romania
Σλοβενία	7,9	9,1	7,0	5,0	5,0	6,0	4,5	5,3	3,0	Slovenia
Σλοβακία	8,1	12,8	7,0	7,4	11,4	7,0	7,2	10,4	8,0	Slovakia
Φινλανδία	9,7	16,1	9,0	10,8	12,6	10,0	10,8	13,5	10,0	Finland
Σουηδία	8,4	14,4	8,0	9,0	14,7	8,0	9,3	11,0	7,0	Sweden
Ην. Βασίλειο	9,1	11,1	9,0	8,5	10,9	7,0	8,8	10,8	7,0	Un. Kingdom
ΕΖΕΣ	7,4	9,0	7,0	6,0	8,6	7,0	7,6	10,4	7,0	EFTA
Ισλανδία	6,2	6,2	3,0	6,0	42,1	60,0	4,0	4,0	4,0	Iceland
Νορβηγία	9,5	11,1	9,0	6,9	9,3	7,0	11,1	13,4	12,0	Norway
Ελβετία (περιλ. Λιχτεν.)	6,7	8,3	7,0	5,7	7,6	6,0	6,5	9,5	6,0	Switzerland (incl. Liechten.)
Άλλες Ευρωπαϊκές Χώρες	10,3	13,6	10,0	11,0	15,0	12,0	10,4	14,7	10,0	Other European
Ρωσία	10,0	12,6	8,0	10,3	13,3	10,0	10,2	13,6	10,0	Russia
Τουρκία	5,6	7,1	6,0	6,1	8,9	7,0	4,2	4,8	4,0	Turkey
Λευκορωσία	10,8	14,3	10,0	11,9	15,0	12,0	12,6	17,8	14,0	Belarus
Ουκρανία	10,4	13,9	10,0	11,1	17,1	14,0	10,4	15,6	11,0	Ukraine
Σερβία	9,1	10,8	7,0	9,2	11,5	8,0	8,7	11,5	7,0	Serbia
Άλλες	10,3	14,0	10,0	11,2	15,5	13,0	9,9	17,2	9,0	Other

(συνεχίζεται)

(continued)

ΠΙΝΑΚΑΣ 51 - TABLE 51 (συν.-cont'd)

Νύκτες - Nights

Χώρα επίσκεψης	2011 ¹			2012 ²			2013 ³			Country visited
	Μέση διάρκεια Mean length of stay		Διά- μεση διάρ- κεια παρα- μονής Me- dian length of stay	Μέση διάρκεια Mean length of stay		Διά- μεση διάρ- κεια παρα- μονής Me- dian length of stay	Μέση διάρκεια Mean length of stay		Διά- μεση διάρ- κεια παρα- μονής Me- dian length of stay	
	Λιγότερο από ένα μήνα Less than one	Λιγότερο από ένα χρόνο χρόνο Less than one		Λιγότερο από ένα μήνα Less than one	Λιγότερο από ένα χρόνο χρόνο Less than one		Λιγότερο από ένα μήνα Less than one	Λιγότερο από ένα χρόνο χρόνο Less than one		
ΑΦΡΙΚΗ	9,9	15,0	9,0	10,3	16,9	10,0	10,9	20,5	12,0	AFRICA
Νότιος Αφρική	14,5	21,0	18,0	13,8	26,3	21,0	14,8	24,4	19,0	South Africa
Χώρες Β.Δ. Αφρικής	9,4	15,8	14,0	6,9	29,3	9,0	7,6	25,0	7,0	Maghreb countries
Αίγυπτος	8,6	11,2	7,0	9,5	12,4	8,0	9,5	17,2	7,0	Egypt
Άλλες	10,5	21,5	14,0	9,9	19,9	10,0	10,9	22,6	10,0	Other
ΑΜΕΡΙΚΗ	12,3	18,0	14,0	13,3	21,0	15,0	13,0	18,8	15,0	AMERICA
Βόρειος Αμερική	12,1	18,1	14,0	13,1	20,7	15,0	12,8	18,7	14,0	Total North America
Ηνωμένες Πολιτείες	11,9	17,5	14,0	13,1	20,6	15,0	13,0	18,9	15,0	United States
Καναδάς	14,0	25,6	19,0	12,9	22,0	14,0	11,3	17,0	14,0	Canada
Άλλες	15,1	20,9	16,0	15,6	15,6	21,0	6,3	6,3	4,0	Other
Νότιος και Κεντρική Αμερική	13,9	17,7	14,0	15,2	25,4	21,0	16,0	21,4	18,0	Total South and Central America
ΑΣΙΑ	7,0	10,6	6,0	7,3	11,2	6,0	7,5	12,0	6,0	ASIA
Χώρες Κόλπου	6,6	9,9	5,0	6,6	11,4	5,0	7,1	9,8	6,0	Gulf Countries
Κουβέιτ	7,3	15,4	7,0	6,8	13,8	5,0	12,7	13,5	10,0	Kuwait
Μπαχρέιν	7,7	8,8	6,0	6,7	19,9	5,0	7,0	10,1	5,0	Bahrain
Ην. Αραβικά Εμιράτα	6,2	8,5	5,0	6,2	8,4	5,0	6,7	8,9	5,0	United Arab Emirates
Σαουδική Αραβία	8,1	21,6	10,0	11,1	36,9	11,0	10,7	18,6	10,0	Saudi Arabia
Άλλες Χώρες Κόλπου	8,3	12,9	7,0	8,0	10,4	5,0	7,0	12,3	7,0	Other Gulf Countries
Γεωργία	9,3	24,9	12,0	8,6	23,4	30,0	13,6	15,3	14,0	Georgia
Ιορδανία	7,3	9,8	7,0	7,0	10,0	6,0	7,4	11,7	7,0	Jordan
Ιράν	11,2	30,8	23,0	14,3	22,9	14,0	11,7	33,3	14,0	Iran
Ιράκ	14,2	36,8	28,0	12,6	37,5	30,0	4,8	20,2	4,0	Iraq
Ισραήλ	5,0	6,6	4,0	5,4	6,6	5,0	5,8	7,3	5,0	Israel
Λίβανος	5,1	5,8	4,0	5,1	5,8	4,0	5,8	6,8	5,0	Lebanon
Συρία	5,4	8,2	3,0	8,5	12,1	7,0	8,9	35,2	30,0	Syria
Κίνα (περιλ. Χονγκ Κονγκ)	9,9	11,5	9,0	9,2	13,4	9,0	9,7	17,3	10,0	China (incl. Hong Kong)
Ιαπωνία	10,7	15,7	10,0	10,1	18,0	10,0	11,6	12,6	10,0	Japan
Νότιος Κορέα	8,0	30,5	12,0	10,2	26,7	20,0	23,0	23,0	23,0	South Korea
Άλλες	12,9	21,1	14,0	13,2	21,2	14,0	13,6	23,9	20,0	Other
ΩΚΕΑΝΙΑ	17,8	31,1	30,0	16,5	29,1	30,0	14,9	36,3	30,0	OCEANIA
Αυστραλία	17,6	30,6	30,0	16,5	28,4	30,0	14,9	34,7	30,0	Australia
Νέα Ζηλανδία	19,4	36,4	30,0	0,0	37,4	30,0	15,0	69,3	30,0	New Zealand
Άλλες	19,0	19,0	20,0	0,0	0,0	0,0	0,0	0,0	0,0	Other
ΔΕ ΔΗΛΩΘΗΚΕ	14,7	19,9	20,0	12,0	34,0	30,0	18,0	34,3	30,0	NOT STATED

Σημ (1): Από το 2011 και μετά η Γεωργία, η Αρμενία, το Αζερμπαϊτζάν, το Καζακιστάν, το Τουρκμενιστάν, το Ουζμπεκιστάν, το Τατζικιστάν και το Κυργκιστάν περιλαμβάνονται στην Ασία.

(2): Τα στοιχεία για το μήνα Μάρτιο 2012 βασίζονται σε εκτιμήσεις.

(3): Τα στοιχεία για το μήνα Ιανουάριο 2013 βασίζονται σε εκτιμήσεις.

(4): Η Κροατία περιλαμβάνεται στην κατηγορία Άλλες Ευρωπαϊκές Χώρες το έτος 2011 και 2012.

Note (1): As from 2011 Georgia, Armenia, Azerbaijan, Kazakhstan, Turkmenistan, Uzbekistan, Tajikistan and Kyrgyzstan are included in Asia.

(2): Data for the month of March 2012 is based on estimations.

(3): Data for the month of January 2013 is based on estimations.

(4): Croatia is included in the category Other European countries for 2011 and 2012 .

ΜΕΡΟΣ VIII: ΤΟΥΡΙΣΤΙΚΑ ΚΑΤΑΛΥΜΑΤΑ ΚΑΙ ΔΙΑΝΥΚΤΕΡΕΥΣΕΙΣ

PART VIII: TOURIST ACCOMMODATION AND NIGHTS SPENT

ΠΗΓΗ: Κυπριακός Οργανισμός Τουρισμού

SOURCE: Cyprus Tourism Organization

ΠΙΝΑΚΑΣ 52.- ΣΥΛΛΟΓΙΚΑ ΤΟΥΡΙΣΤΙΚΑ ΚΑΤΑΛΥΜΑΤΑ ΚΑΤΑ ΚΑΤΗΓΟΡΙΑ, 1985-2013
 TABLE 52.- COLLECTIVE ACCOMMODATION ESTABLISHMENTS BY TYPE, 1985-2013

Κατηγορία	1985	1990	1995	2000	2005	2009	2010	2011	2012	2013	Type
ΣΥΝΟΛΟ	311	471	546	618	937	855	839	824	809	800	TOTAL
A+B ΞΕΝΟΔΟΧΕΙΑ ΚΑΙ ΠΑΡΟΜΟΙΕΣ ΕΓΚΑΤΑΣΤΑΣΕΙΣ	311	463	537	583	785	699	690	683	671	666	A+B HOTELS AND SIMILAR ESTABLISHMENTS
A ΞΕΝΟΔΟΧΕΙΑ	258	420	508	567	604	578	578	578	570	569	A HOTELS
A1 Ξενοδοχεία Αστέρων	129	184	229	234	242	224	224	223	222	225	A1 Hotels with Stars
A15 5 αστέρους	5	10	18	18	22	22	25	25	25	25	A15 5 stars
A14 4 αστέρους	22	30	41	50	58	58	57	58	58	58	A14 4 stars
A13 3 αστέρους	43	61	86	86	85	79	77	75	73	78	A13 3 stars
A12 2 αστέρους	30	46	52	52	54	43	42	42	44	43	A12 2 stars
A11 1 αστέρας	29	37	32	28	23	22	23	23	22	21	A11 1 star
A2 Οργανωμένα Διαμερίσματα	129	236	276	275	254	193	191	180	171	166	A2 Hotel Apartments
A3 Τουριστικά Χωριά	1	7	22	23	22	21	21	21	A3 Tourist Villages
A4 Παραδοσιακές Οικοδομές	0	0	2	51	86	138	141	154	156	157	A4 Traditional Buildings
B ΠΑΡΟΜΟΙΕΣ ΕΓΚΑΤΑΣΤΑΣΕΙΣ	53	43	29	16	181	121	112	105	101	97	B SIMILAR ESTABLISHMENTS
B1 Ξενοδοχεία χωρίς Αστέρες	36	26	12	9	11	8	5	5	5	5	B1 Hotels without star
B2 Ξενώνες	17	17	17	7	7	6	6	5	3	3	B2 Guest Houses
B3 Τουριστικά Διαμερίσματα	163	107	101	95	93	89	B3 Tourist Apartments
Γ ΆΛΛΑ ΣΥΛΛΟΓΙΚΑ ΚΑΤΑΛΥΜΑΤΑ	...	8	9	35	152	156	149	141	138	134	C OTHER COLLECTIVE ACCOMMODATION ESTABLISHMENTS
Γ1 Άλλα Τουριστικά Καταλύματα	...	5	4	30	148	152	145	138	135	131	Γ1 Holiday Dwellings
Γ11 Τουριστικές Επαύλειες	...	5	4	30	130	141	138	131	128	124	C11 Tourist Villas
Γ12 Εππλωμένα Διαμερίσματα	18	11	7	7	7	7	C12 Furnished Apartments
Γ2 Κατασκηνωτικοί Χώροι	...	3	5	5	4	4	4	3	3	3	Γ2 Tourist Campsites

ΠΙΝΑΚΑΣ 53.- ΚΑΙΝΕΣ ΣΕ ΣΥΛΛΟΓΙΚΑ ΤΟΥΡΙΣΤΙΚΑ ΚΑΤΑΛΥΜΑΤΑ ΚΑΤΑ ΚΑΤΗΓΟΡΙΑ, 1985-2013
 TABLE 53.- BEDPLACES IN COLLECTIVE ACCOMMODATION ESTABLISHMENTS BY TYPE, 1985-2013

Κατηγορία	1985	1990	1995	2000	2005	2009	2010	2011	2012	2013	Type
ΣΥΝΟΛΟ	30.375	61.286	81.835	88.423	95.648	88.803	88.234	87.082	86.744	87.102	TOTAL
A+B ΞΕΝΟΔΟΧΕΙΑ ΚΑΙ ΠΑΡΟΜΟΙΕΣ ΕΓΚΑΤΑΣΤΑΣΕΙΣ	30.375	57.602	77.133	84.479	91.264	84.327	83.888	83.228	82.890	83.274	A+B HOTELS AND SIMILAR ESTABLISHMENTS
A ΞΕΝΟΔΟΧΕΙΑ	28.956	50.945	71.993	75.601	83.876	79.239	79.224	78.759	78.307	78.987	A HOTELS
<i>AI Ξενοδοχεία Αστέρων</i>	18.197	29.860	44.620	49.743	53.432	52.020	52.223	52.486	52.463	53.675	<i>AI Hotels with Stars</i>
A15 5 αστέρες	2.102	4.340	8.115	8.552	10.463	10.662	11.472	11.464	11.464	11.464	A15 5 stars
A14 4 αστέρες	5.889	9.149	14.523	18.783	21.057	21.137	20.755	21.091	21.279	21.629	A14 4 stars
A13 3 αστέρες	6.785	10.966	16.329	17.135	16.465	15.604	15.434	15.254	14.930	15.861	A13 3 stars
A12 2 αστέρες	2.090	3.704	4.049	3.960	4.387	3.560	3.502	3.592	3.739	3.691	A12 2 stars
A11 1 αστέρας	1.331	1.701	1.604	1.313	1.060	1.057	1.060	1.085	1.051	1.030	A11 1 star
<i>A2 Οργανωμένα Διαμερίσματα</i>	10.759	21.085	27.124	23.123	22.991	18.692	18.596	18.106	17.672	17.138	<i>A2 Hotel Apartments</i>
<i>A3 Τουριστικά Χωριά</i>	222	2.220	6.698	7.338	7.146	6.800	6.800	6.812	<i>A3 Tourist Villages</i>
<i>A4 Παραδοσιακές Οικοδομές</i>	0	0	27	515	755	1.189	1.259	1.367	1.372	1.362	<i>A4 Traditional Buildings</i>
B ΠΑΡΟΜΟΙΕΣ ΕΓΚΑΤΑΣΤΑΣΕΙΣ	1.419	6.657	5.140	8.878	7.388	5.088	4.664	4.469	4.583	4.287	B SIMILAR ESTABLISHMENTS
<i>BI Ξενοδοχεία χωρίς Αστέρες</i>	1.053	687	297	217	275	192	120	120	120	120	<i>BI Hotels without star</i>
<i>B2 Ξενώνες</i>	366	381	435	157	157	138	138	121	71	71	<i>B2 Guest Houses</i>
<i>B3 Τουριστικά Διαμερίσματα</i>	...	5.589	4.408	8.504	6.956	4.758	4.406	4.228	4.392	4.096	<i>B3 Tourist Apartments</i>
Γ ΑΛΛΑ ΣΥΛΛΟΓΙΚΑ ΚΑΤΑΛΥΜΑΤΑ	...	3.684	4.702	3.944	4.384	4.476	4.346	3.854	3.854	3.828	C OTHER COLLECTIVE ACCOMMODATION ESTABLISHMENTS
<i>Γ1 Άλλα Τουριστικά Καταλύματα</i>	...	1.972	1.294	824	1.576	1.668	1.538	1.426	1.426	1.400	<i>Γ1 Holiday Dwellings</i>
Γ11 Τουριστικές Επαύλες	...	382	374	434	1.320	1.450	1.430	1.338	1.304	1.278	Γ11 Tourist Villas
Γ12 Επιπλωμένα Διαμερίσματα	...	1.590	920	390	256	218	108	88	122	122	Γ12 Furnished Apartments
<i>Γ2 Κατασκηνωτικοί Χώροι</i>	...	1.712	3.408	3.120	2.808	2.808	2.808	2.428	2.428	2.428	<i>Γ2 Tourist Campsites</i>

ΠΙΝΑΚΑΣ 54.- ΣΥΛΛΟΓΙΚΑ ΤΟΥΡΙΣΤΙΚΑ ΚΑΤΑΛΥΜΑΤΑ ΚΑΙ ΚΑΙΝΕΣ ΚΑΤΑ ΤΟΠΟΘΕΣΙΑ, 2011-2013
 TABLE 54.- COLLECTIVE ACCOMMODATION ESTABLISHMENTS AND BEDPLACES BY LOCALITY, 2011-2013

	Σύνολο Total	Λευκωσία Lefkoscia	Λεμεσός Lemesos	Λάρνακα Larnaka	Αμμ/στος Amm/stos	Πάφος Pafos	Θερ. στο βουνό Hill resorts	
ΚΑΤΑΛΥΜΑ								
2011: ΣΥΝΟΛΟ	824	21	77	102	255	287	82	2011: TOTAL
Ξενοδοχ. & Παρόμ. Εγκαταστάσεις	424	18	53	41	188	104	20	Hotels & Sim. Est/nts
Άλλα Συλλογικά Καταλύματα	400	3	24	61	67	183	62	Other Collect. Accommm.
2012: ΣΥΝΟΛΟ	809	22	74	101	244	283	85	2012: TOTAL
Ξενοδοχ. & Παρόμ. Εγκαταστάσεις	414	19	52	41	179	103	20	Hotels & Sim. Est/nts
Άλλα Συλλογικά Καταλύματα	395	3	22	60	65	180	65	Other Collect. Accommm.
2013: ΣΥΝΟΛΟ	800	25	74	100	243	273	85	2013: TOTAL
Ξενοδοχ. & Παρόμ. Εγκαταστάσεις	412	22	51	40	180	99	20	Hotels & Sim. Est/nts
Άλλα Συλλογικά Καταλύματα	388	3	23	60	63	174	65	Other Collect. Accommm.
ΚΑΙΝΕΣ								
2011: ΣΥΝΟΛΟ	87.082	2.467	13.193	6.367	34.893	27.837	2.325	2011: TOTAL
Ξενοδοχ. & Παρόμ. Εγκαταστάσεις	77.392	2.441	11.074	5.538	32.093	24.555	1.691	Hotels & Sim. Est/nts
Άλλα Συλλογικά Καταλύματα	9.690	26	2.119	829	2.800	3.282	634	Other Collect. Accommm.
2012: ΣΥΝΟΛΟ	86.744	2.576	12.984	6.176	34.556	28.115	2.337	2012: TOTAL
Ξενοδοχ. & Παρόμ. Εγκαταστάσεις	76.935	2.550	10.891	5.355	31.829	24.619	1.691	Hotels & Sim. Est/nts
Άλλα Συλλογικά Καταλύματα	9.809	26	2.093	821	2.727	3.496	646	Other Collect. Accommm.
2013: ΣΥΝΟΛΟ	87.102	2.860	13.032	5.972	35.055	27.866	2.317	2013: TOTAL
Ξενοδοχ. & Παρόμ. Εγκαταστάσεις	77.625	2.834	10.933	5.277	32.384	24.506	1.691	Hotels & Sim. Est/nts
Άλλα Συλλογικά Καταλύματα	9.477	26	2.099	695	2.671	3.360	626	Other Collect. Accommm.

ΠΙΝΑΚΑΣ 55α.- ΣΥΛΛΟΓΙΚΑ ΚΑΤΑΛΥΜΑΤΑ ΚΑΤΑ ΚΑΤΗΓΟΡΙΑ ΚΑΙ ΤΟΠΟΘΕΣΙΑ, 2011
TABLE 55a.- COLLECTIVE ACCOMMODATION ESTABLISHMENTS BY TYPE AND LOCALITY, 2011

Κατηγορία	Σύνολο Total	Λ/σία L/sia	Λ/σός L/sos	Λ/κα L/ka	Αγ. Νάπα Ag. Napa	Παρ/μνι Par/mni	Πάφος Pafos	Θέρετρα στο βουνό Hill Resorts	TOTAL
ΣΥΝΟΛΟ	824	21	77	102	163	92	287	82	TOTAL
A+B									A+B
ΞΕΝΟΔΟΧΕΙΑ ΚΑΙ ΠΑΡΟΜΟΙΕΣ ΕΓΚΑΤΑΣΤΑΣΕΙΣ	683	21	74	100	158	91	157	82	HOTELS AND SIMILAR ESTABLISHMENTS
A									A
ΞΕΝΟΔΟΧΕΙΑ	578	21	59	94	102	87	140	75	HOTELS
AI	223	16	34	24	43	27	59	20	Hotels with Stars
A15	25	1	7	1	4	2	10	0	A15 5 stars
A14	58	3	9	7	9	11	18	1	A14 4 stars
A13	75	4	12	4	21	12	15	7	A13 3 stars
A12	42	7	4	11	8	1	5	6	A12 2 stars
A11	23	1	2	1	1	1	11	6	A11 1 star
A2	180	2	18	17	52	58	33	0	Hotel Apartments
A3	21	0	1	0	7	1	12	0	Tourist Villages
A4	154	3	6	53	0	1	36	55	Traditional Buildings
B									B
ΠΑΡΟΜΟΙΕΣ ΕΓΚΑΤΑΣΤΑΣΕΙΣ	105	0	15	6	56	4	17	7	SIMILAR ESTABLISHMENTS
B1	5	0	0	0	0	0	0	5	Hotels without star
B2	5	0	2	0	0	0	1	2	Guest Houses
B3	95	0	13	6	56	4	16	0	Tourist Apartments
Γ									C
ΆΛΛΑ ΣΥΛΛΟΓΙΚΑ ΚΑΤΑΛΥΜΑΤΑ	141	0	3	2	5	1	130	0	OTHER COLLECTIVE ACCOMMODATION ESTABLISHMENTS
Γ1	138	0	2	2	5	1	128	0	Holiday Dwellings
Γ11	131	0	0	1	5	0	125	0	Tourist Villas
Γ12	7	0	2	1	0	1	3	0	Furnished Apartments
Γ2	3	0	1	0	0	0	2	0	Tourist Campsites

ΠΙΝΑΚΑΣ 55β.- ΣΥΛΛΟΓΙΚΑ ΚΑΤΑΛΥΜΑΤΑ ΚΑΤΑ ΚΑΤΗΓΟΡΙΑ ΚΑΙ ΤΟΠΟΘΕΣΙΑ, 2012
TABLE 55b.- COLLECTIVE ACCOMMODATION ESTABLISHMENTS BY TYPE AND LOCALITY, 2012

Κατηγορία	Σύνολο Total	Λ/σία L/sia	Λ/σός L/sos	Λ/κα L/ka	Αγ. Νάπα Ag. Napa	Παρ/μνι Par/mni	Πάφος Pafos	Θέρετρα στο βουνό Hill Resorts	TOTAL
ΣΥΝΟΛΟ	809	22	74	101	157	87	283	85	A+B HOTELS AND SIMILAR ESTABLISHMENTS
A+B ΞΕΝΟΔΟΧΕΙΑ ΚΑΙ ΠΑΡΟΜΟΙΕΣ ΕΓΚΑΤΑΣΤΑΣΕΙΣ	671	22	72	98	152	86	156	85	A HOTELS
A ΞΕΝΟΔΟΧΕΙΑ	570	22	58	92	98	82	139	79	AI Hotels with Stars
AI Ξενοδοχεία Αστέρων	222	17	33	24	43	26	59	20	A15 5 αστέρες
A15 5 αστέρες	25	1	7	1	4	2	10	0	A14 4 αστέρες
A14 4 αστέρες	58	3	9	7	9	11	18	1	A13 3 αστέρες
A13 3 αστέρες	73	4	11	3	21	12	15	7	A12 2 αστέρες
A12 2 αστέρες	44	8	4	12	8	1	5	6	A11 1 αστέρας
A11 1 αστέρας	22	1	2	1	1	0	11	6	A2 Hotel Apartments
A2 Οργανωμένα Διαμερίσματα	171	2	18	17	48	54	32	0	A3 Tourist Villages
A3 Τουριστικά Χωριά	21	0	1	0	7	1	12	0	A4 Traditional Buildings
A4 Παραδοσιακές Οικοδομές	156	3	6	51	0	1	36	59	B SIMILAR ESTABLISHMENTS
B ΠΑΡΟΜΟΙΕΣ ΕΓΚΑΤΑΣΤΑΣΕΙΣ	101	0	14	6	54	4	17	6	B1 Hotels without star
B1 Ξενοδοχεία χωρίς Αστέρες	5	0	0	0	0	0	0	5	B2 Guest Houses
B2 Ξενώνες	3	0	1	0	0	0	1	1	B3 Tourist Apartments
B3 Τουριστικά Διαμερίσματα	93	0	13	6	54	4	16	0	C OTHER COLLECTIVE ACCOMMO- DATION ESTABLISHMENTS
Γ ΆΛΛΑ ΣΥΛΛΟΓΙΚΑ ΚΑΤΑΛΥΜΑΤΑ	138	0	2	3	5	1	127	0	CI Holiday Dwellings
ΓI Άλλα Τουριστικά Καταλύματα	135	0	1	3	5	1	125	0	C11 Tourist Villas
ΓI1 Τουριστικές Επισύλεις	128	0	0	1	5	0	122	0	C12 Furnished Apartments
ΓI2 Επιπλωμένα Διαμερίσματα	7	0	1	2	0	1	3	0	C2 Tourist Campsites
ΓI2 Κατασκηνωτικοί Χώροι	3	0	1	0	0	0	2	0	

ΠΙΝΑΚΑΣ 55γ.- ΣΥΛΛΟΓΙΚΑ ΤΟΥΡΙΣΤΙΚΑ ΚΑΤΑΛΥΜΑΤΑ ΚΑΤΑ ΚΑΤΗΓΟΡΙΑ ΚΑΙ ΤΟΠΟΘΕΣΙΑ, 2013
 TABLE 55c.- COLLECTIVE ACCOMMODATION ESTABLISHMENTS BY TYPE AND LOCALITY, 2013

Κατηγορία	Σύνολο Total	Λ/σία L/sia	Λ/σός L/sos	Λ/κα L/ka	Αμμ/στος Amm/stos	Πάφος Pafos	Θέρετρα στο βουνό Hill Resorts	TOTAL
ΣΥΝΟΛΟ	800	25	74	100	243	273	85	A+B
Α+Β ΞΕΝΟΔΟΧΕΙΑ ΚΑΙ ΠΑΡΟΜΟΙΕΣ ΕΓΚΑΤΑΣΤΑΣΕΙΣ	666	25	72	97	237	151	84	HOTELS AND SIMILAR ESTABLISHMENTS
Α ΞΕΝΟΔΟΧΕΙΑ	569	25	58	92	181	135	78	HOTELS
Α1 Ξενοδοχεία Αστέρων	225	20	34	23	72	56	20	Α1 Hotels with Stars
Α15 5 αστέρες	25	1	7	1	6	10	0	Α15 5 stars
Α14 4 αστέρες	58	3	8	7	20	19	1	Α14 4 stars
Α13 3 αστέρες	78	4	13	3	36	15	7	Α13 3 stars
Α12 2 αστέρες	43	8	4	11	9	5	6	Α12 2 stars
Α11 1 αστέρας	21	4	2	1	1	7	6	Α11 1 star
Α2 Οργανωμένα Διαμερίσματα	166	2	16	17	100	31	0	Α2 Hotel Apartments
Α3 Τουριστικά Χωριά	21	0	1	0	8	12	0	Α3 Tourist Villages
Α4 Παραδοσιακές Οικοδομές	157	3	7	52	1	36	58	Α4 Traditional Buildings
Β ΠΑΡΟΜΟΙΕΣ ΕΓΚΑΤΑΣΤΑΣΕΙΣ	97	0	14	5	56	16	6	Β SIMILAR ESTABLISHMENTS
Β1 Ξενοδοχεία χωρίς Αστέρες	5	0	0	0	0	0	5	Β1 Hotels without star
Β2 Ξενώνες	3	0	1	0	0	1	1	Β2 Guest Houses
Β3 Τουριστικά Διαμερίσματα	89	0	13	5	56	15	0	Β3 Tourist Apartments
Γ ΆΛΛΑ ΣΥΛΛΟΓΙΚΑ ΚΑΤΑΛΥΜΑΤΑ	134	0	2	3	6	122	1	Γ OTHER COLLECTIVE ACCOMMODATION ESTABLISHMENTS
Γ1 Άλλα Τουριστικά Καταλύματα	131	0	1	3	6	120	1	Γ1 Holiday Dwellings
Γ11 Τουριστικές Επαύλειες	124	0	0	1	5	117	1	Γ11 Tourist Villas
Γ12 Εππλωμένα Διαμερίσματα	7	0	1	2	1	3	0	Γ12 Furnished Apartments
Γ2 Κατασκηνωτικοί Χώροι	3	0	1	0	0	2	0	Γ2 Tourist Campsites

ΠΙΝΑΚΑΣ 56α.- ΚΑΙΝΕΣ ΣΕ ΣΥΛΛΟΓΙΚΑ ΤΟΥΡΙΣΤΙΚΑ ΚΑΤΑΛΥΜΑΤΑ ΚΑΤΑ ΚΑΤΗΓΟΡΙΑ ΚΑΙ ΤΟΠΟΘΕΣΙΑ, 2011
TABLE 56a.- BEDPLACES IN COLLECTIVE ACCOMMODATION ESTABLISHMENTS BY TYPE AND LOCALITY, 2011

Κατηγορία	Σύνολο Total	Λ/σία L/sia	Λ/σός L/sos	Λ/κα L/ka	Αγ. Νάπα Ag. Napa	Παρ/μνι Par/mni	Πάφος Pafos	Θέρετρα στο βουνό Hill resorts	Type
ΣΥΝΟΛΟ	87.082	2.467	13.193	6.367	19.979	14.914	27.837	2.325	TOTAL
A+B	ΞΕΝΟΔΟΧΕΙΑ ΚΑΙ ΠΑΡΟΜΟΙΕΣ ΕΓΚΑΤΑΣΤΑΣΕΙΣ	2.467	11.707	6.303	19.537	14.910	25.979	2.325	A+B HOTELS AND SIMILAR ESTABLISHMENTS
A	ΞΕΝΟΔΟΧΕΙΑ	78.759	11.166	6.043	17.273	14.832	24.826	2.152	A HOTELS
A1	Ξενοδοχεία Αστέρων	52.486	2.311	4.518	9.999	7.134	16.871	1.691	A1 Hotels with Stars
A15	5 αστέρες	11.464	588	386	1.700	788	4.606	0	A15 5 stars
A14	4 αστέρες	21.091	823	2.454	3.009	3.552	7.903	280	A14 4 stars
A13	3 αστέρες	15.254	389	753	4.485	2.615	3.369	814	A13 3 stars
A12	2 αστέρες	3.592	460	906	760	145	385	350	A12 2 stars
A11	1 αστέρας	1.085	51	19	45	34	608	247	A11 1 star
A2	Οργανωμένα Διαμερίσματα	18.106	130	984	5.098	7.342	3.532	0	A2 Hotel Apartments
A3	Τουριστικά Χωριά	6.800	0	128	2.176	344	4.152	0	A3 Tourist Villages
A4	Παραδοσιακές Οικοδομίες	1.367	26	92	505	12	271	461	A4 Traditional Buildings
B	ΠΑΡΟΜΟΙΕΣ ΕΓΚΑΤΑΣΤΑΣΕΙΣ	4.469	0	541	260	78	1.153	173	B SIMILAR ESTABLISHMENTS
B1	Ξενοδοχεία χωρίς Αστέρες	120	0	0	0	0	0	120	B1 Hotels without star
B2	Ξενόνες	121	0	47	0	0	21	53	B2 Guest Houses
B3	Τουριστικά Διαμερίσματα	4.228	0	494	260	78	1.132	0	B3 Tourist Apartments
Γ	Άλλα Συλλογικά Καταλύματα	3.854	0	1.486	64	4	1.858	0	C OTHER COLLECTIVE ACCOMMO- DATION ESTABLISHMENTS
Γ1	Άλλα Τουριστικά Καταλύματα	1.426	0	46	64	4	870	0	Γ1 Holiday Dwellings
Γ11	Τουριστικές Επαύλειες	1.338	0	0	60	0	836	0	C11 Tourist Villas
Γ12	Επιπλωμένα Διαμερίσματα	88	0	46	4	4	34	0	C12 Furnished Apartments
Γ2	Κατασκηνωτικοί Χώροι	2.428	0	1.440	0	0	988	0	Γ2 Tourist Campsites

ΠΙΝΑΚΑΣ 56b.- ΚΑΙΝΕΣ ΣΕ ΣΥΛΛΟΓΙΚΑ ΤΟΥΡΙΣΤΙΚΑ ΚΑΤΑΛΥΜΑΤΑ ΚΑΤΑ ΚΑΤΗΓΟΡΙΑ ΚΑΙ ΤΟΠΟΘΕΣΙΑ, 2012
TABLE 56b.- BEDPLACES IN COLLECTIVE ACCOMMODATION ESTABLISHMENTS BY TYPE AND LOCALITY, 2012

Κατηγορία	Σύνολο Total	Λ/σία L/sia	Λ/σός L/sos	Λ/κα L/ka	Αγ. Νάπα Ag. Napa	Παρ/μνι Par/mni	Πάφος Pafos	Θέρετρα στο βουνό Hill resorts	Type
ΣΥΝΟΛΟ	86.744	2.576	12.984	6.176	19.989	14.567	28.115	2.337	TOTAL
A+B	82.890	2.576	11.502	6.086	19.547	14.563	26.279	2.337	A+B HOTELS AND SIMILAR ESTABLISHMENTS
A	78.307	2.576	10.983	5.826	17.355	14.485	24.890	2.192	A HOTELS
<i>AI</i>	<i>52.463</i>	<i>2.420</i>	<i>9.779</i>	<i>4.311</i>	<i>10.291</i>	<i>7.100</i>	<i>16.871</i>	<i>1.691</i>	<i>AI Hotels with Stars</i>
A15	11.464	588	3.396	386	1.700	788	4.606	0	A15 5 stars
A14	21.279	823	3.070	2.454	3.197	3.552	7.903	280	A14 4 stars
A13	14.930	394	2.646	503	4.589	2.615	3.369	814	A13 3 stars
A12	3.739	564	586	949	760	145	385	350	A12 2 stars
A11	1.051	51	81	19	45	0	608	247	A11 1 star
<i>A2</i>	<i>17.672</i>	<i>130</i>	<i>984</i>	<i>1.044</i>	<i>4.888</i>	<i>7.030</i>	<i>3.596</i>	<i>0</i>	<i>A2 Hotel Apartments</i>
<i>A3</i>	<i>6.800</i>	<i>0</i>	<i>128</i>	<i>0</i>	<i>2.176</i>	<i>344</i>	<i>4.152</i>	<i>0</i>	<i>A3 Tourist Villages</i>
<i>A4</i>	<i>1.372</i>	<i>26</i>	<i>92</i>	<i>471</i>	<i>0</i>	<i>11</i>	<i>271</i>	<i>501</i>	<i>A4 Traditional Buildings</i>
B	4.583	0	519	260	2.192	78	1.389	145	B SIMILAR ESTABLISHMENTS
<i>B1</i>	<i>120</i>	<i>0</i>	<i>0</i>	<i>0</i>	<i>0</i>	<i>0</i>	<i>0</i>	<i>120</i>	<i>B1 Hotels without star</i>
<i>B2</i>	<i>71</i>	<i>0</i>	<i>25</i>	<i>0</i>	<i>0</i>	<i>0</i>	<i>21</i>	<i>25</i>	<i>B2 Guest Houses</i>
<i>B3</i>	<i>4.392</i>	<i>0</i>	<i>494</i>	<i>260</i>	<i>2.192</i>	<i>78</i>	<i>1.368</i>	<i>0</i>	<i>B3 Tourist Apartments</i>
Γ	3.854	0	1.482	90	442	4	1.836	0	C OTHER COLLECTIVE ACCOMMODATION ESTABLISHMENTS
<i>Γ1</i>	<i>1.426</i>	<i>0</i>	<i>42</i>	<i>90</i>	<i>442</i>	<i>4</i>	<i>848</i>	<i>0</i>	<i>Γ1 Holiday Dwellings</i>
Γ11	1.304	0	0	48	442	0	814	0	Γ11 Tourist Villas
Γ12	122	0	42	42	0	4	34	0	Γ12 Furnished Apartments
<i>Γ2</i>	<i>2.428</i>	<i>0</i>	<i>1.440</i>	<i>0</i>	<i>0</i>	<i>0</i>	<i>988</i>	<i>0</i>	<i>Γ2 Tourist Campsites</i>

ΠΙΝΑΚΑΣ 56γ.- ΚΑΙΝΕΣ ΣΕ ΣΥΛΛΟΓΙΚΑ ΤΟΥΡΙΣΤΙΚΑ ΚΑΤΑΛΥΜΑΤΑ ΚΑΤΑ ΚΑΤΗΓΟΡΙΑ ΚΑΙ ΤΟΠΟΘΕΣΙΑ, 2013
 TABLE 56c.- BEDPLACES IN COLLECTIVE ACCOMMODATION ESTABLISHMENTS BY TYPE AND LOCALITY, 2013

Κατηγορία	Σύνολο Total	Λ/σία L/sia	Λ/σός L/sos	Λ/κα L/ka	Αμμ/στος Amm/stos	Πάφος Pafos	Θέρετρα στο βουνό Hill resorts	Type
ΣΥΝΟΛΟ	87.102	2.860	13.032	5.972	35.055	27.866	2.317	TOTAL
A+B								A+B
ΞΕΝΟΔΟΧΕΙΑ ΚΑΙ								HOTELS AND
ΠΑΡΟΜΟΙΕΣ ΕΓΚΑΤΑΣΤΑΣΕΙΣ	83.274	2.860	11.550	5.882	34.609	26.064	2.309	SIMILAR ESTABLISHMENTS
A	78.987	2.860	11.031	5.750	32.395	24.787	2.164	A
AI	Ξενοδοχεία Αστέρων	53.675	2.704	9.975	4.265	16.808	1.691	AI
A15	5 αστέρες	11.464	588	3.396	386	4.606	0	A15
A14	4 αστέρες	21.629	823	2.870	2.456	8.159	280	A14
A13	3 αστέρες	15.861	394	3.042	503	3.355	814	A13
A12	2 αστέρες	3.691	564	586	901	385	350	A12
A11	1 αστέρως	1.030	335	81	19	303	247	A11
A2	Οργανωμένα Διαμερίσματα	17.138	130	830	1.012	3.534	0	A2
A3	Τουριστικά Χωριά	6.812	0	128	0	4.164	0	A3
A4	Παραδοσιακές Οικοδομίες	1.362	26	98	473	281	473	A4
B	ΠΑΡΟΜΟΙΕΣ							B
ΕΓΚΑΤΑΣΤΑΣΕΙΣ	4.287	0	519	132	2.214	1.277	145	ESTABLISHMENTS
B1	Ξενοδοχεία χωρίς Αστέρες	120	0	0	0	0	120	B1
B2	Ξενώνες	71	0	25	0	21	25	B2
B3	Τουριστικά Διαμερίσματα	4.096	0	494	132	1.256	0	B3
Γ	ΆΛΛΑ ΣΥΛΛΟΓΙΚΑ							C
ΚΑΤΑΛΥΜΑΤΑ	3.828	0	1.482	90	446	1.802	8	OTHER COLLECTIVE ACCOMMO-
Γ1	Άλλα Τουριστικά Καταλύματα	1.400	0	42	90	814	8	DATION ESTABLISHMENTS
Γ11	Τουριστικές Επαύλειες	1.278	0	0	48	780	8	C11
Γ12	Επιπλωμένα Διαμερίσματα	122	0	42	42	34	0	C12
Γ2	Κατασκηνωτικοί Χώροι	2.428	0	1.440	0	988	0	C2
								Tourist Campsites

ΠΙΝΑΚΑΣ 57.- ΔΙΑΝΥΚΤΕΡΕΥΣΕΙΣ ΜΗ ΚΑΤΟΙΚΩΝ ΚΥΠΡΟΥ ΚΑΙ ΚΑΤΟΙΚΩΝ ΚΥΠΡΟΥ ΚΑΤΑ ΤΥΠΟ ΚΑΤΑΛΥΜΑΤΟΣ, 2008-2013
 TABLE 57.- NIGHTS SPENT BY NON-RESIDENTS AND RESIDENTS BY TYPE OF ACCOMMODATION, 2008-2013

Τύπος καταλύματος	Σύνολο Total	Μη κάτοικοι Κύπρου Non-residents	Κάτοικοι Κύπρου Residents	Τύπος of accommodation
ΚΑΤΑΛΥΜΑ				
2013: ΣΥΝΟΛΟ	14.048.528	13.152.589	895.939	2013: TOTAL
Ξενοδοχ. & Παρόμ. Εγκαταστ.	13.865.438	12.994.887	870.551	Hotels & Sim. Est/nts
Άλλα Συλλογικά Καταλύματα	183.091	157.703	25.388	Other Collect. Accom.
2012: ΣΥΝΟΛΟ	14.576.573	13.488.127	1.088.446	2012: TOTAL
Ξενοδοχ. & Παρόμ. Εγκαταστ.	14.398.532	13.333.840	1.064.692	Hotels & Sim. Est/nts
Άλλα Συλλογικά Καταλύματα	178.041	154.287	23.754	Other Collect. Accom.
2011: ΣΥΝΟΛΟ	14.284.732	13.112.597	1.172.135	2011: TOTAL
Ξενοδοχ. & Παρόμ. Εγκαταστ.	14.087.844	12.933.024	1.154.820	Hotels & Sim. Est/nts
Άλλα Συλλογικά Καταλύματα	196.888	179.573	17.315	Other Collect. Accom.
2010: ΣΥΝΟΛΟ	13.800.788	12.448.158	1.352.630	2010: TOTAL
Ξενοδοχ. & Παρόμ. Εγκαταστ.	13.599.262	12.267.921	1.331.341	Hotels & Sim. Est/nts
Άλλα Συλλογικά Καταλύματα	201.526	180.237	21.289	Other Collect. Accom.
2009: ΣΥΝΟΛΟ	13.003.669	11.666.663	1.337.006	2009: TOTAL
Ξενοδοχ. & Παρόμ. Εγκαταστ.	12.807.922	11.488.361	1.319.561	Hotels & Sim. Est/nts
Άλλα Συλλογικά Καταλύματα	195.747	178.302	17.445	Other Collect. Accom.
2008: ΣΥΝΟΛΟ	14.380.375	13.208.954	1.171.421	2008: TOTAL
Ξενοδοχ. & Παρόμ. Εγκαταστ.	14.309.660	13.151.048	1.158.612	Hotels & Sim. Est/nts
Άλλα Συλλογικά Καταλύματα	70.715	57.906	12.809	Other Collect. Accom.

ΠΙΝΑΚΑΣ 58.- ΔΙΑΝΥΚΤΕΡΕΥΣΕΙΣ ΜΗ ΚΑΤΟΙΚΩΝ ΚΥΠΡΟΥ ΚΑΙ ΚΑΤΟΙΚΩΝ ΚΥΠΡΟΥ ΚΑΤΑ ΕΠΑΡΧΙΑ ΚΑΙ ΤΥΠΟ ΚΑΤΑΛΥΜΑΤΟΣ, 2011-2013
 TABLE 58.- NIGHTS SPENT BY NON-RESIDENTS AND RESIDENTS BY DISTRICT AND TYPE OF ACCOMMODATION, 2011-2013

Επαρχία	2011				2012				2013				District
	Ξενοδοχεία & παρόμ. εγκαταστάσεις		Άλλα συλλογικά καταλύματα		Ξενοδοχεία & παρόμ. εγκαταστάσεις		Άλλα συλλογικά καταλύματα		Ξενοδοχεία & παρόμ. εγκαταστάσεις		Άλλα συλλογικά καταλύματα		
	Total	Hotels & similar establishments	Other collective accommodation	Total	Hotels & similar establishments	Other collective accommodation	Total	Hotels & similar establishments	Other collective accommodation	Total	Hotels & similar establishments	Other collective accommodation	
Σύνολο	14.284.732	14.087.844	196.888	14.576.573	14.398.532	178.041	14.048.528	13.865.438	183.091	Total			
Λευκωσία	266.657	266.657	0	287.914	287.914	0	246.998	246.998	0	Lefkosia			
Λεμεσός	1.902.373	1.882.935	19.438	1.878.028	1.855.684	22.344	1.621.303	1.598.665	22.638	Lemesos			
Λάρνακα	1.007.053	1.004.869	2.184	947.946	945.650	2.296	803.975	801.601	2.374	Lamaka			
Αμμ/στος	5.901.717	5.831.212	70.505	6.125.793	6.060.405	65.388	6.555.627	6.494.078	61.549	Amm/stos			
Πάφος	5.057.016	4.952.256	104.760	5.183.983	5.095.970	88.013	4.680.288	4.584.490	95.798	Pafos			
Θέρετρα στο βουνό	149.916	149.916	0	152.909	152.909	0	140.338	139.606	732	Hill Resorts			
Μη κάτοικοι Κύπρου	13.112.597	12.933.024	179.573	13.488.127	13.333.840	154.287	13.152.589	12.994.887	157.703	Non-Residents			
Λευκωσία	221.518	221.518	0	234.385	234.385	0	201.403	201.403	0	Lefkosia			
Λεμεσός	1.706.181	1.696.205	9.976	1.714.695	1.703.853	10.842	1.482.537	1.471.522	11.015	Lemesos			
Λάρνακα	911.570	909.543	2.027	863.712	861.559	2.153	747.308	745.086	2.222	Lamaka			
Αμμ/στος	5.573.893	5.503.582	70.311	5.803.856	5.738.485	65.371	6.313.477	6.251.940	61.537	Amm/stos			
Πάφος	4.658.350	4.561.092	97.258	4.838.880	4.762.959	75.921	4.376.808	4.294.560	82.248	Pafos			
Θέρετρα στο βουνό	41.085	41.085	0	32.599	32.599	0	31.057	30.376	681	Hill Resorts			
Κάτοικοι Κύπρου	1.172.135	1.154.820	17.315	1.088.446	1.064.692	23.754	895.939	870.551	25.388	Residents			
Λευκωσία	45.139	45.139	0	53.529	53.529	0	45.595	45.595	0	Lefkosia			
Λεμεσός	196.192	186.730	9.462	163.333	151.831	11.502	138.766	127.143	11.623	Lemesos			
Λάρνακα	95.483	95.326	157	84.234	84.091	143	56.667	56.515	152	Lamaka			
Αμμ/στος	327.824	327.630	194	321.937	321.920	17	242.150	242.138	12	Amm/stos			
Πάφος	398.666	391.164	7.502	345.103	333.011	12.092	303.480	289.930	13.550	Pafos			
Θέρετρα στο βουνό	108.831	108.831	0	120.310	120.310	0	109.281	109.230	51	Hill Resorts			

ΠΙΝΑΚΑΣ 59α.- ΔΙΑΝΥΚΤΕΡΕΥΣΕΙΣ ΜΗ ΚΑΤΟΙΚΩΝ ΚΥΠΡΟΥ ΚΑΤΑ ΧΩΡΑ ΣΥΝΗΘΟΥΣ ΔΙΑΜΟΝΗΣ ΚΑΙ ΚΑΤΑ ΤΥΠΟ ΚΑΤΑΛΥΜΑΤΟΣ, 2011

TABLE 59a.- NIGHTS SPENT BY NON-RESIDENTS BY COUNTRY OF USUAL RESIDENCE AND BY TYPE OF ACCOMMODATION, 2011

Χώρα Συνήθους Διαμονής	2011			Country of usual Residence
	Σύνολο	Ξενοδοχ. & Παρόμοιες Εγκαταστάσεις	Άλλα Συλλογικά Καταλύματα	
	Total	Hotels & Similar Establishments	Other Collective Accommodation	
ΣΥΝΟΛΟ	13.112.597	12.933.024	179.573	TOTAL
ΕΥΡΩΠΗ	12.637.648	12.469.898	167.750	EUROPE
Χώρες Ε.Ε.	9.387.183	9.247.446	139.737	E. U. Countries
Βέλγιο	168.536	166.797	1.739	Belgium
Βουλγαρία	22.548	21.767	781	Bulgaria
Τσεχία	128.604	126.912	1.692	Czech Republic
Δανία	179.755	177.213	2.542	Denmark
Γερμανία	1.231.934	1.216.119	15.815	Germany
Εσθονία	8.700	8.055	645	Estonia
Ιρλανδία	52.862	51.280	1.582	Ireland
Ελλάδα	234.764	232.518	2.246	Greece
Ισπανία	26.484	25.599	885	Spain
Γαλλία	248.490	245.566	2.924	France
Ιταλία	92.264	90.121	2.143	Italy
Λετονία	3.977	3.555	422	Latvia
Λιθουανία	4.906	4.500	406	Lithuania
Λουξεμβούργο	20.466	19.346	1.120	Luxembourg
Ουγγαρία	40.591	39.559	1.032	Hungary
Μάλτα	23.308	22.391	917	Malta
Ολλανδία	279.000	275.127	3.873	Netherlands
Αυστρία	144.218	142.150	2.068	Austria
Πολωνία	165.858	164.443	1.415	Poland
Πορτογαλλία	12.385	11.606	779	Portugal
Ρουμανία	71.824	70.291	1.533	Romania
Σλοβενία	13.140	12.616	524	Slovenia
Σλοβακία	24.989	24.322	667	Slovakia
Φινλανδία	225.410	223.187	2.223	Finland
Σουηδία	797.680	775.121	22.559	Sweden
Ηνωμένο Βασίλειο	5.164.490	5.097.285	67.205	United Kingdom
EΖΕΣ	844.986	832.339	12.647	EFTA
Ισλανδία	41.248	40.591	657	Iceland
Νορβηγία	539.133	530.106	9.027	Norway
Ελβετία (περιλ. Λιχτεν.)	264.605	261.642	2.963	Switzerland (incl. Liechten.)
Σύνολο άλλων Ευρ/κών χωρών (εκτός ΕΖΕΣ)	2.405.479	2.390.113	15.366	Total for other European countries (excluding EFTA)
Ρωσία	2.257.730	2.244.689	13.041	Russia
Άλλες Ευρωπαϊκές χώρες	147.749	145.424	2.325	Other European countries
ΆΛΛΕΣ ΧΩΡΕΣ	474.948	463.126	11.822	OTHER COUNTRIES

ΠΙΝΑΚΑΣ 59β.- ΔΙΑΝΥΚΤΕΡΕΥΣΕΙΣ ΜΗ ΚΑΤΟΙΚΩΝ ΚΥΠΡΟΥ ΚΑΤΑ ΧΩΡΑ ΣΥΝΗΘΟΥΣ ΔΙΑΜΟΝΗΣ ΚΑΙ ΚΑΤΑ ΤΥΠΟ ΚΑΤΑΛΥΜΑΤΟΣ, 2012

TABLE 59b.- NIGHTS SPENT BY NON-RESIDENTS BY COUNTRY OF USUAL RESIDENCE AND BY TYPE OF ACCOMMODATION, 2012

Χώρα Συνήθους Διαμονής	2012			Country of usual Residence
	Σύνολο	Ξενοδοχ. & Παρόμοιες Εγκαταστάσεις	Άλλα Συλλογικά Καταλύματα	
	Total	Hotels & Similar Establishments	Other Collective Accommodation	
ΣΥΝΟΛΟ	13.488.127	13.333.840	154.287	TOTAL
ΕΥΡΩΠΗ	12.998.149	12.853.178	144.971	EUROPE
Χώρες Ε.Ε.	8.734.022	8.616.061	117.961	E. U. Countries
Βέλγιο	144.399	143.024	1.375	Belgium
Βουλγαρία	13.620	13.096	524	Bulgaria
Τσεχία	100.735	99.858	878	Czech Republic
Δανία	190.022	188.571	1.451	Denmark
Γερμανία	1.100.343	1.093.426	6.917	Germany
Εσθονία	8.849	8.474	374	Estonia
Ιρλανδία	49.867	48.603	1.264	Ireland
Ελλάδα	167.520	166.006	1.514	Greece
Ισπανία	23.926	23.245	682	Spain
Γαλλία	222.853	220.257	2.596	France
Ιταλία	135.624	134.035	1.588	Italy
Λετονία	6.357	6.026	331	Latvia
Λιθουανία	18.487	17.905	582	Lithuania
Λουξεμβούργο	18.784	18.306	478	Luxembourg
Ουγγαρία	38.207	37.587	620	Hungary
Μάλτα	17.187	16.680	507	Malta
Ολλανδία	214.291	211.518	2.773	Netherlands
Αυστρία	124.448	122.974	1.474	Austria
Πολωνία	144.369	143.160	1.208	Poland
Πορτογαλία	14.642	14.292	350	Portugal
Ρουμανία	48.508	47.557	951	Romania
Σλοβενία	9.606	9.268	337	Slovenia
Σλοβακία	26.842	26.399	443	Slovakia
Φινλανδία	167.746	166.146	1.601	Finland
Σουηδία	818.324	791.063	27.261	Sweden
Ηνωμένο Βασίλειο	4.908.468	4.848.586	59.882	United Kingdom
ΕΖΕΣ	850.229	839.281	10.948	EFTA
Ισλανδία	19.178	18.861	317	Iceland
Νορβηγία	531.709	523.524	8.185	Norway
Ελβετία (περιλ. Λιχτεν.)	299.342	296.895	2.447	Switzerland (incl. Liechten.)
Σύνολο άλλων Ευρ/κών χωρών (εκτός ΕΖΕΣ)	3.413.897	3.397.835	16.062	Total for other European countries (excluding EFTA)
Ρωσία	3.264.465	3.250.651	13.814	Russia
Άλλες Ευρωπαϊκές χώρες	149.432	147.185	2.248	Other European countries
ΆΛΛΕΣ ΧΩΡΕΣ	489.978	480.663	9.316	OTHER COUNTRIES

ΠΙΝΑΚΑΣ 59γ.- ΔΙΑΝΥΚΤΕΡΕΥΣΕΙΣ ΜΗ ΚΑΤΟΙΚΩΝ ΚΥΠΡΟΥ ΚΑΤΑ ΧΩΡΑ ΣΥΝΗΘΟΥΣ ΔΙΑΜΟΝΗΣ ΚΑΙ ΚΑΤΑ ΤΥΠΟ ΚΑΤΑΛΥΜΑΤΟΣ, 2013

TABLE 59c.- NIGHTS SPENT BY NON-RESIDENTS BY COUNTRY OF USUAL RESIDENCE AND BY TYPE OF ACCOMMODATION, 2013

Χώρα Συνήθους Διαμονής	2013			Country of usual Residence
	Σύνολο	Ξενοδοχ. & Παρόμοιες Εγκαταστάσεις	Άλλα Συλλογικά Καταλύματα	
	Total	Hotels & Similar Establishments	Other Collective Accommodation	
ΣΥΝΟΛΟ	13.152.589	12.994.887	157.703	TOTAL
ΕΥΡΩΠΗ	12.728.172	12.581.649	146.523	EUROPE
Χώρες Ε.Ε.	7.666.428	7.557.603	108.825	E. U. Countries
Βέλγιο	124.516	122.989	1.527	Belgium
Βουλγαρία	15.566	14.985	582	Bulgaria
Κροατία	Croatia
Τσεχία	83.536	82.499	1.037	Czech Republic
Δανία	171.243	170.001	1.243	Denmark
Γερμανία	791.691	784.280	7.411	Germany
Εσθονία	9.573	9.027	546	Estonia
Ιρλανδία	36.362	35.274	1.088	Ireland
Ελλάδα	138.894	137.428	1.465	Greece
Ισπανία	18.374	17.713	662	Spain
Γαλλία	162.999	160.485	2.515	France
Ιταλία	97.287	95.486	1.802	Italy
Λετονία	6.565	6.047	518	Latvia
Λιθουανία	11.299	10.725	574	Lithuania
Λουξεμβούργο	5.092	4.681	411	Luxembourg
Ουγγαρία	38.524	37.642	882	Hungary
Μάλτα	14.545	13.989	557	Malta
Ολλανδία	130.566	128.222	2.344	Netherlands
Αυστρία	113.408	111.718	1.691	Austria
Πολωνία	118.453	116.816	1.637	Poland
Πορτογαλλία	6.793	6.370	423	Portugal
Ρουμανία	40.558	39.647	911	Romania
Σλοβενία	7.194	6.726	468	Slovenia
Σλοβακία	28.788	28.197	592	Slovakia
Φινλανδία	183.259	181.369	1.890	Finland
Σουηδία	877.414	855.172	22.242	Sweden
Ηνωμένο Βασίλειο	4.433.928	4.380.117	53.811	United Kingdom
ΕΖΕΣ	846.039	831.137	14.902	EFTA
Ισλανδία	29.297	28.574	724	Iceland
Νορβηγία	491.138	482.638	8.500	Norway
Ελβετία (περιλ. Λιχτεν.)	325.604	319.925	5.679	Switzerland (incl. Liechten.)
Σύνολο άλλων Ευρ/κών χωρών (εκτός ΕΖΕΣ)	4.215.705	4.192.910	22.796	Total for other European countries (excluding EFTA)
Ρωσία	4.036.722	4.016.223	20.499	Russia
Άλλες Ευρωπαϊκές χώρες	178.983	176.686	2.297	Other European countries
ΆΛΛΕΣ ΧΩΡΕΣ	424.417	413.238	11.179	OTHER COUNTRIES

ΠΙΝΑΚΑΣ 60α.- ΔΙΑΝΥΚΤΕΡΕΥΣΕΙΣ ΜΗ ΚΑΤΟΙΚΩΝ ΚΥΠΡΟΥ ΚΑΤΑ ΧΩΡΑ ΣΥΝΗΘΟΥΣ ΔΙΑΜΟΝΗΣ (ΚΥΡΙΑΣ ΧΩΡΕΣ) ΚΑΙ ΜΗΝΑ, 2011
TABLE 60a.- NIGHTS SPENT BY NON-RESIDENTS BY COUNTRY OF USUAL RESIDENCE (MAIN COUNTRIES) AND MONTH, 2011

Χώρα Συνήθους Διαμονής	Σύνολο Total	Ιαν. Jan.	Φεβρ. Feb.	Μάρτ. March	Απρ. Apr.	Μάιος May	Ιούν. June	Ιούλ. July	Αύγ. Aug.	Σεπτ. Sept.	Οκτ. Oct.	Νοέμ. Nov.	Δεκ. Dec.	Χώρα of usual Residence
ΣΥΝΟΛΟ	13.112.597	275.745	339.843	540.236	843.439	#####	1.652.814	1.892.600	1.968.493	1.815.899	1.545.567	560.023	291.379	TOTAL
ΕΥΡΩΠΗ	12.637.648	256.931	318.986	512.655	811.837	#####	1.599.479	1.817.206	1.899.660	1.756.988	1.507.990	529.485	269.945	EUROPE
Χώρας Ε.Ε.	9.387.183	206.878	272.546	436.368	667.990	993.451	1.112.751	1.252.166	1.358.367	1.264.863	1.150.848	441.437	229.519	E. U. Countries
Βέλγιο	168.536	5.274	5.846	7.908	14.929	17.986	17.809	25.200	24.465	20.423	13.917	10.078	4.701	Belgium
Βουλγαρία	22.548	1.311	1.965	1.973	3.060	2.647	1.912	1.970	2.051	1.532	2.149	1.084	893	Bulgaria
Τσεχία	128.604	700	2.608	4.715	10.483	6.579	19.882	22.454	19.633	19.689	16.387	4.017	1.457	Czech Republic
Δανία	179.755	2.038	2.361	4.043	11.320	18.585	19.809	39.134	31.052	23.745	24.331	2.736	598	Denmark
Γερμανία	1.231.934	32.967	61.254	132.029	124.067	109.503	99.503	88.598	98.387	115.256	185.915	131.101	53.352	Germany
Εσθονία	8.700	293	207	255	878	1.702	505	348	1.200	666	2.162	322	161	Estonia
Ελλάδα	234.764	12.301	14.199	22.497	21.294	21.116	22.927	25.287	18.050	30.378	20.336	15.615	10.762	Greece
Ισπανία	26.484	958	1.402	1.626	2.194	2.476	2.142	2.644	3.966	2.376	2.904	1.547	2.246	Spain
Γαλλία	248.490	3.180	7.269	9.183	30.921	33.142	23.240	27.880	38.245	20.694	31.788	11.785	11.166	France
Ιρλανδία	52.862	434	786	1.479	1.672	2.893	9.845	10.563	11.715	8.618	3.717	776	363	Ireland
Ιταλία	92.264	2.777	2.584	4.145	7.367	10.070	8.998	12.335	18.516	10.204	8.545	4.070	2.655	Italy
Λετονία	3.977	133	189	154	479	351	390	344	425	455	443	483	132	Latvia
Λιθουανία	4.906	174	246	292	568	609	416	331	349	638	727	304	253	Lithuania
Λουξεμβούργο	20.466	258	174	200	2.347	2.013	1.529	3.239	3.170	3.174	2.467	1.694	201	Luxembourg
Ουγγαρία	40.591	669	2.359	1.181	2.177	2.012	4.706	7.131	7.795	5.946	4.465	1.406	745	Hungary
Μάλτα	23.308	349	364	776	1.428	1.115	1.765	4.402	5.986	4.046	1.543	670	867	Malta
Ολλανδία	279.000	2.120	3.476	6.820	18.519	34.997	32.884	46.667	44.029	40.485	41.132	5.925	1.947	Netherlands
Αυστρία	144.218	3.796	3.848	4.467	9.340	13.699	14.697	15.549	15.839	24.296	22.999	12.633	3.055	Austria
Πολωνία	165.858	2.729	7.938	15.184	16.661	13.433	16.270	22.768	23.040	21.116	13.678	7.019	6.022	Poland
Πορτογαλία	12.385	266	970	1.164	826	950	764	788	2.656	1.802	1.516	426	257	Portugal
Ρουμανία	71.824	3.129	2.690	3.628	9.970	10.312	7.956	7.512	6.846	7.006	7.926	2.993	1.857	Romania
Σλοβενία	13.140	295	151	2.083	3.393	2.529	664	946	455	698	1.549	234	141	Slovenia
Σλοβακία	24.989	221	880	1.068	1.000	1.225	2.722	5.278	5.745	4.154	1.947	522	224	Slovak Republic
Φινλανδία	225.410	3.206	5.663	6.213	18.493	32.991	37.360	29.458	21.540	29.103	33.307	5.905	2.170	Finland
Σουηδία	797.680	29.018	18.053	36.543	52.208	90.782	82.048	122.214	112.648	109.997	92.171	29.712	22.284	Sweden
Ηνωμένο Βασίλειο	5.164.490	98.283	125.065	166.741	302.396	559.735	682.007	729.124	840.563	758.366	612.825	188.377	101.007	United Kingdom

(continued)

(συνεχίζεται)

ΠΙΝΑΚΑΣ 60α.- (συνεχίζεται) - TABLE 60a.- (cont'd)

Χώρα Συνήθους Διαμονής	Σύνολο Total	Ιαν. Jan.	Φεβρ. Feb.	Μάρτ. March	Απρ. Apr.	Μάιος May	Ιούν. June	Ιούλ. July	Αύγ. Aug.	Σεπτ. Sept.	Οκτ. Oct.	Νοέμ. Nov.	Δεκ. Dec.	Country of usual Residence
EZEΣ	844.986	20.451	18.118	29.838	46.866	86.015	98.690	143.561	129.681	110.725	112.198	31.633	17.218	EFTA
Ισλανδία	41.248	144	115	307	286	7.719	3.792	6.664	11.271	5.043	5.579	202	126	Iceland
Νορβηγία Ελβετία (περιλ. Λίχτενστάιν)	539.133	19.198	16.430	25.401	28.227	49.665	64.428	94.563	80.424	68.805	50.545	26.101	15.350	Norway Switzerland (incl. Liechtenstein)
	264.605	1.110	1.572	4.130	18.353	28.631	30.470	42.334	37.986	36.876	56.074	5.330	1.742	
Σύνολο άλλων Ευρ/κών χωρών (εκτός EZEΣ)	2.405.479	29.602	28.322	46.449	96.981	277.024	388.038	421.479	411.612	381.401	244.944	56.415	23.208	Total for other European countries (excluding EFTA)
Ρωσία	2.257.730	26.595	24.105	40.584	89.536	259.811	369.094	395.906	388.728	359.934	231.972	51.107	20.355	Russia
Άλλες Ευρωπαϊκές χώρες	147.749	3.007	4.217	5.865	7.445	17.213	18.944	25.573	22.884	21.466	12.972	5.309	2.853	Other European countries
ΆΛΛΕΣ ΧΩΡΕΣ	474.948	18.814	20.857	27.581	31.602	30.067	53.335	75.394	68.832	58.911	37.577	30.538	21.434	OTHER COUNTRIES

ΠΙΝΑΚΑΣ 60β.- ΔΙΑΝΥΚΤΕΡΕΥΣΕΙΣ ΜΗ ΚΑΤΟΙΚΩΝ ΚΥΠΡΟΥ ΚΑΤΑ ΧΩΡΑ ΣΥΝΗΘΟΥΣ ΔΙΑΜΟΝΗΣ (ΚΥΡΙΕΣ ΧΩΡΕΣ) ΚΑΙ ΜΗΝΑ, 2012
TABLE 60b.- NIGHTS SPENT BY NON-RESIDENTS BY COUNTRY OF USUAL RESIDENCE (MAIN COUNTRIES) AND MONTH, 2012

Χώρα Συνήθους Διαμονής	Σύνολο Total	Ιαν. Jan.	Φεβρ. Feb.	Μάρτ. March	Απρ. Apr.	Μάιος May	Ιούν. June	Ιουλ. July	Αύγ. Aug.	Σεπτ. Sept.	Οκτ. Oct.	Νοέμ. Nov.	Δεκ. Dec.	Country of usual Residence
ΣΥΝΟΛΟ	13.488.127	271.616	333.694	480.827	770.906	1.852.191	2.051.435	2.068.372	1.919.999	1.591.464	521.260	224.310	TOTAL	
ΕΥΡΩΠΗ	12.998.149	256.553	310.504	447.647	735.358	1.805.314	1.982.791	1.991.051	1.864.967	1.542.919	490.019	205.903	EUROPE	
Χόρς Ε.Ε.	8.734.022	203.434	255.193	379.245	594.069	920.083	1.091.115	1.216.685	1.258.453	1.188.755	1.076.385	386.212	164.391	E. U. Countries
Βέλγιο	144.399	4.238	4.724	6.949	10.302	15.304	14.470	25.860	20.885	16.993	14.607	8.607	1.458	Belgium
Βουλγαρία	13.620	613	689	827	995	1.769	1.394	1.348	1.241	1.638	1.474	921	711	Bulgaria
Τσεχία	100.735	578	1.186	922	4.472	7.428	15.558	19.587	15.380	16.792	15.942	2.444	447	Czech Republic
Δανία	190.022	822	613	1.020	11.829	21.575	24.774	42.292	33.864	29.096	21.577	2.046	514	Denmark
Γερμανία	1.100.343	50.583	64.938	119.428	104.476	102.419	92.277	91.320	97.080	107.004	158.095	88.303	24.420	Germany
Εσθονία	8.849	98	99	130	330	354	540	928	1.073	2.315	2.441	360	180	Estonia
Ελλάδα	167.520	10.101	10.751	14.412	13.619	17.362	17.857	17.252	13.623	15.916	15.713	12.544	8.371	Greece
Ισπανία	23.926	947	706	1.341	2.912	1.934	2.269	2.581	2.943	2.919	2.981	1.532	861	Spain
Γαλλία	222.853	4.510	6.796	8.121	32.279	33.299	21.555	17.801	34.496	16.512	25.827	15.267	6.410	France
Ιρλανδία	49.867	294	596	908	1.601	3.469	9.337	10.781	9.334	7.012	4.476	1.285	775	Ireland
Ιταλία	135.624	2.645	2.275	3.915	7.652	13.633	16.663	17.799	35.382	15.492	12.254	4.346	3.567	Italy
Λετονία	6.357	99	106	132	302	692	784	761	802	994	1.032	490	162	Latvia
Λιθουανία	18.487	107	157	216	3.540	2.268	2.203	1.934	2.208	2.467	2.417	621	350	Lithuania
Λουξεμβούργο	18.784	136	153	130	1.357	1.574	1.309	4.262	3.108	2.057	2.537	1.951	208	Luxembourg
Ουγγαρία	38.207	381	833	643	2.529	4.268	4.092	6.958	6.052	6.364	4.610	864	613	Hungary
Μάλτα	17.187	549	341	380	523	519	1.419	3.012	4.317	2.809	2.266	605	446	Malta
Ολλανδία	214.291	1.981	2.104	3.142	13.336	27.612	24.012	37.408	35.242	30.328	32.096	4.876	2.154	Netherlands
Αυστρία	124.448	1.960	2.548	3.207	9.039	12.624	13.459	17.563	14.020	17.287	20.326	10.068	2.347	Austria
Πολωνία	144.369	5.666	6.066	6.207	7.658	21.077	17.336	19.818	20.698	16.775	13.304	5.539	4.225	Poland
Πορτογαλία	14.642	278	396	219	420	7.743	784	1.018	992	729	1.060	636	367	Portugal
Ρουμανία	48.508	2.046	1.206	2.310	5.765	6.963	5.356	5.313	5.301	4.541	5.434	2.638	1.635	Romania
Σλοβενία	9.606	130	1.695	189	407	679	671	792	1.300	2.517	695	345	187	Slovenia
Σλοβακία	26.842	344	182	252	464	1.174	4.522	7.066	5.787	4.356	1.785	672	238	Slovak Republic
Φινλανδία	167.746	2.357	3.498	4.299	16.354	20.291	23.973	24.151	18.280	24.251	27.157	1.934	1.200	Finland
Σουηδία	818.324	25.262	25.469	28.517	55.445	94.248	106.914	121.034	111.420	116.584	95.210	21.150	17.071	Sweden
Ηνωμένο Βασίλειο	4.908.468	86.710	117.067	171.430	286.462	499.804	667.608	718.045	763.627	725.007	591.069	196.166	85.472	United Kingdom

(συνεχίζεται)

ΠΙΝΑΚΑΣ 60β.- (συνεχίζεται) - TABLE 60b.- (cont'd)

Χώρα Συνήθους Διαμονής	Σύνολο Total	Ιαν. Jan.	Φεβρ. Feb.	Μάρτ. March	Απρ. Apr.	Μάιος May	Ιούν. June	Ιούλ. July	Αύγ. Aug.	Σεπτ. Sept.	Οκτ. Oct.	Νοέμ. Nov.	Δεκ. Dec.	Country of usual Residence
EΖΕΣ	850.229	21.564	23.247	29.235	39.707	88.677	117.325	147.070	121.255	111.774	111.215	25.429	13.730	ΕΕΤΑ
Ισλανδία	19.178	41	69	213	326	10.923	321	357	3.878	1.855	905	166	126	Iceland
Νορβηγία Ελβετία (περλ. Λίχτενστάϊν)	531.709	20.565	21.581	25.363	23.310	53.619	68.294	94.698	76.498	65.935	50.785	19.062	11.999	Norway Switzerland (incl. Liechtenstein)
	299.342	958	1.598	3.660	16.072	24.134	48.710	52.015	40.879	43.984	59.525	6.201	1.605	
Σύνολο άλλων Ευρ/κών χωρών (εκτός ΕΖΕΣ)	3.413.897	31.555	32.064	39.167	101.582	356.362	596.873	619.036	611.343	564.438	355.319	78.378	27.782	Total for other European countries (excluding EFTA)
Ρωσία	3.264.465	28.923	28.088	34.224	93.184	342.025	576.204	595.836	586.867	544.600	338.651	71.614	24.247	Russia
Άλλες Ευρωπαϊκές χώρες	149.432	2.631	3.975	4.943	8.397	14.337	20.669	23.200	24.476	19.838	16.668	6.764	3.534	Other European countries
ΆΛΛΕΣ ΧΩΡΕΣ	489.978	15.062	23.189	33.180	35.548	36.933	46.877	68.644	77.321	55.032	48.545	31.241	18.407	OTHER COUNTRIES

ΠΙΝΑΚΑΣ 60γ.- ΔΙΑΝΥΚΤΕΡΕΥΣΕΙΣ ΜΗ ΚΑΤΟΙΚΩΝ ΚΥΠΡΟΥ ΚΑΤΑ ΧΩΡΑ ΣΥΝΗΘΟΥΣ ΔΙΑΜΟΝΗΣ (ΚΥΡΙΕΣ ΧΩΡΕΣ) ΚΑΙ ΜΗΝΑ, 2013
TABLE 60c.- NIGHTS SPENT BY NON-RESIDENTS BY COUNTRY OF USUAL RESIDENCE (MAIN COUNTRIES) AND MONTH, 2013

Χώρα Συνίθους Διαμονής	Σύνολο Total	Ιαν. Jan.	Φεβρ. Feb.	Μάρτ. March	Απρ. Apr.	Μάιος May	Ιούν. June	Ιούλ. July	Αύγ. Aug.	Σεπτ. Sept.	Οκτ. Oct.	Νοέμ. Nov.	Δεκ. Dec.	Χώρα of usual Residence
ΣΥΝΟΛΟ	13.152.589	192.425	217.047	389.870	700.026	1.506.497	1.832.839	2.033.274	2.075.715	1.952.409	1.629.357	434.843	188.289	TOTAL
ΕΥΡΩΠΗ	12.728.172	175.308	199.896	360.827	671.936	1.473.763	1.787.826	1.975.277	2.005.541	1.903.920	1.589.331	413.743	170.804	EUROPE
Χώρες Ε.Ε.	7.666.428	123.709	149.446	293.274	512.934	884.177	998.042	1.109.966	1.143.453	1.050.340	959.610	307.616	133.862	E. U. Countries
Βέλγιο	124.516	525	572	5.769	10.116	12.742	15.322	20.817	20.148	16.812	13.044	7.029	1.620	Belgium
Βουλγαρία	15.566	2.893	591	744	1.467	1.287	1.497	1.363	1.153	1.416	1.607	725	823	Bulgaria
Κροατία	Croatia
Τσεχία	83.536	391	1.256	771	1.208	4.889	14.560	17.187	13.853	14.674	12.279	1.953	514	Czech Republic
Δανία	171.243	376	552	2.539	15.115	21.930	23.298	37.559	30.314	20.372	17.229	1.333	626	Denmark
Γερμανία	791.691	17.614	27.305	62.653	69.015	94.196	67.778	77.361	82.780	87.374	127.943	63.760	13.911	Germany
Εσθονία	9.573	225	99	139	470	549	465	514	603	1.140	4.292	902	175	Estonia
Ελλάδα	138.894	7.487	7.380	10.417	10.429	11.910	27.681	14.544	8.971	11.368	12.235	9.326	7.144	Greece
Ισπανία	18.374	565	765	1.008	1.265	1.501	1.731	2.115	2.783	2.717	1.843	1.394	690	Spain
Γαλλία	162.999	3.167	2.142	8.300	22.407	31.377	20.935	17.557	25.213	10.016	14.770	4.890	2.223	France
Ιρλανδία	36.362	460	411	1.584	1.192	2.147	6.354	5.104	8.420	5.202	3.932	873	682	Ireland
Ιταλία	97.287	2.066	1.812	3.753	7.713	8.635	11.485	13.163	21.611	11.324	8.374	4.892	2.459	Italy
Λετονία	6.565	107	128	197	588	779	973	564	703	668	1.020	563	276	Latvia
Λιθουανία	11.299	86	120	282	1.179	1.459	1.428	1.219	1.459	969	1.249	1.007	843	Lithuania
Λουξεμβούργο	5.092	60	107	320	224	586	562	573	587	701	464	742	167	Luxembourg
Ουγγαρία	38.524	345	825	1.211	2.261	3.058	4.897	6.938	6.558	6.597	4.152	1.130	552	Hungary
Μάλτα	14.545	276	150	621	425	642	1.196	3.589	3.587	1.626	844	1.244	345	Malta
Ολλανδία	130.566	818	958	2.102	9.989	19.045	16.744	19.516	17.735	16.377	22.527	3.223	1.532	Netherlands
Αυστρία	113.408	1.348	2.082	4.940	5.137	7.958	11.948	15.314	15.166	17.833	18.407	11.398	1.877	Austria
Πολωνία	118.453	2.723	4.026	4.288	9.004	10.258	13.935	19.167	18.426	16.269	11.114	5.209	4.033	Poland
Πορτογαλία	6.793	196	112	284	475	667	1.037	1.043	1.039	704	732	279	225	Portugal
Ρουμανία	40.558	1.117	973	1.276	2.772	5.254	4.989	4.795	8.900	3.346	4.052	1.928	1.155	Romania
Σλοβενία	7.194	104	100	175	282	692	485	2.203	727	1.149	572	247	458	Slovenia
Σλοβακία	28.788	111	269	449	507	1.150	3.610	8.349	7.080	4.769	1.696	491	307	Slovak Republic
Φινλανδία	183.259	969	1.199	2.378	16.789	29.347	31.210	24.708	19.764	25.986	28.860	1.194	856	Finland
Σουηδία	877.414	22.475	23.115	31.916	56.902	104.222	110.516	134.965	127.455	127.506	98.352	21.902	18.090	Sweden
Ηνωμένο Βασίλειο	4.433.928	57.202	72.397	145.156	266.003	507.898	603.406	659.738	698.418	643.426	548.022	159.983	72.279	United Kingdom

(συνεχίζεται)

(continued)

ΠΙΝΑΚΑΣ 60γ.- (συνεχίζεται) - TABLE 60c.- (cont'd)

Χώρα Συνήθους Διαμονής	Σύνολο Total	Ιαν. Jan.	Φεβρ. Feb.	Μάρτ. March	Απρ. Apr.	Μάιος May	Ιούν. June	Ιουλ. July	Αύγ. Aug.	Σεπτ. Sept.	Οκτ. Oct.	Νοέμ. Nov.	Δεκ. Dec.	Country of usual Residence
EΖΕΣ	846.039	18.407	21.880	27.895	37.542	91.528	108.200	164.415	116.217	120.356	100.294	26.697	12.608	EFTA
Ισλανδία	29.297	84	90	272	634	3.976	14.064	1.463	2.868	3.508	1.791	245	301	Iceland
Νορβηγία Ελβετία (περιλ. Λίχτενστάιν)	491.138	17.434	19.743	22.070	22.263	56.807	64.242	88.469	71.275	61.189	38.861	18.012	10.773	Norway Switzerland (incl. Liechtenstein)
	325.604	889	2.047	5.552	14.645	30.745	29.894	74.483	42.074	55.659	59.642	8.440	1.534	
Σύνολο άλλων Ευρ/κών χωρών (εκτός ΕΖΕΣ)	4.215.705	33.192	28.570	39.659	121.460	498.058	681.585	700.896	745.871	733.224	529.427	79.431	24.334	Total for other European countries (excluding EFTA)
Ρωσία	4.036.722	30.133	24.925	34.941	113.121	483.063	658.895	678.633	709.783	699.523	512.413	71.593	19.699	Russia
Άλλες Ευρωπαϊκές χώρες	178.983	3.059	3.644	4.717	8.339	14.995	22.690	22.263	36.087	33.701	17.014	7.838	4.635	Other European countries
ΆΛΛΕΣ ΧΩΡΕΣ	424.417	17.117	17.151	29.043	28.090	32.733	45.013	57.996	70.174	48.489	40.026	21.100	17.485	OTHER COUNTRIES

ΠΙΝΑΚΑΣ 61.- ΔΙΑΝΥΚΤΕΡΕΥΣΕΙΣ ΚΑΤΟΙΚΩΝ ΚΥΠΡΟΥ ΚΑΤΑ ΜΗΝΑ ΚΑΙ ΤΥΠΟ ΚΑΤΑΛΥΜΑΤΟΣ, 2011-2013

TABLE 61.- NIGHTS SPENT BY RESIDENTS BY MONTH AND TYPE OF ACCOMMODATION, 2011-2013

Μήνας	Σύνολο Total	Ξενοδοχ. & Παρόμοιες Εγκαταστάσεις Hotels & Similar Establishments	Άλλα Συλλογικά Καταλύματα Other Collective Accommodation	Month
2013: ΣΥΝΟΛΟ	895.939	870.551	25.388	2013: TOTAL
Ιανουάριος	37.662	36.697	965	January
Φεβρουάριος	35.381	34.455	925	February
Μάρτιος	56.114	54.980	1.134	March
1^ο Τρίμηνο	129.156	126.132	3.024	1st Quarter
Απρίλιος	33.721	32.130	1.591	April
Μάιος	54.359	52.358	2.001	May
Ιούνιος	90.838	88.100	2.738	June
2^ο Τρίμηνο	178.919	172.589	6.330	2nd Quarter
ΠΡΩΤΟ ΕΞΑΜΗΝΟ	308.075	298.720	9.354	FIRST HALF
Ιούλιος	146.064	142.973	3.091	July
Αύγουστος	252.788	246.142	6.646	August
Σεπτέμβριος	60.889	58.526	2.363	September
3^ο Τρίμηνο	459.741	447.640	12.100	3rd Quarter
Οκτώβριος	49.074	47.052	2.023	October
Νοέμβριος	37.459	36.475	985	November
Δεκέμβριος	41.590	40.664	926	December
4^ο Τρίμηνο	128.124	124.191	3.933	4nd Quarter
ΔΕΥΤΕΡΟ ΕΞΑΜΗΝΟ	587.865	571.831	16.034	SECOND HALF
2012: ΣΥΝΟΛΟ	1.088.446	1.064.692	23.754	2012: TOTAL
Ιανουάριος	56.479	55.572	906	January
Φεβρουάριος	61.916	61.150	767	February
Μάρτιος	47.620	46.747	873	March
1^ο Τρίμηνο	166.015	163.469	2.546	1st Quarter
Απρίλιος	58.151	56.511	1.640	April
Μάιος	55.938	54.469	1.469	May
Ιούνιος	105.525	103.059	2.466	June
2^ο Τρίμηνο	219.614	214.038	5.576	2nd Quarter
ΠΡΩΤΟ ΕΞΑΜΗΝΟ	385.629	377.508	8.121	FIRST HALF
Ιούλιος	177.881	174.689	3.192	July
Αύγουστος	309.824	302.596	7.228	August
Σεπτέμβριος	76.657	74.725	1.931	September
3^ο Τρίμηνο	564.362	552.010	12.351	3rd Quarter
Οκτώβριος	51.878	50.518	1.360	October
Νοέμβριος	39.871	38.848	1.023	November
Δεκέμβριος	46.707	45.808	899	December
4^ο Τρίμηνο	138.456	135.174	3.282	4nd Quarter
ΔΕΥΤΕΡΟ ΕΞΑΜΗΝΟ	702.817	687.184	15.633	SECOND HALF
2011: ΣΥΝΟΛΟ	1.172.135	1.154.820	17.315	2011: TOTAL
1^ο Τρίμηνο	170.803	168.007	2.796	1st Quarter
2^ο Τρίμηνο	245.649	241.360	4.290	2nd Quarter
ΠΡΩΤΟ ΕΞΑΜΗΝΟ	416.452	409.366	7.086	FIRST HALF
3^ο Τρίμηνο	602.981	596.012	6.969	3rd Quarter
4^ο Τρίμηνο	152.702	149.442	3.260	4nd Quarter
ΔΕΥΤΕΡΟ ΕΞΑΜΗΝΟ	755.683	745.454	10.230	SECOND HALF

ΠΙΝΑΚΑΣ 62α.- ΠΟΣΟΣΤΟ ΠΛΗΡΟΤΗΤΑΣ ΣΕ ΞΕΝΟΔΟΧΕΙΑ ΚΑΙ ΠΑΡΟΜΟΙΕΣ ΕΓΚΑΤΑΣΤΑΣΕΙΣ, 1995-2013
TABLE 62a.- UTILISATION RATE IN HOTELS AND SIMILAR ESTABLISHMENTS, 1995-2013

Ποσοστά-Percentages			
Περίοδος	Ακαθάριστο Gross	Καθαρό Net	Period
1995	52,0	60,3	1995
1996	45,9	54,7	1996
1997	44,4	53,9	1997
1998	48,0	57,3	1998
1999	54,8	63,0	1999
2000	56,5	65,1	2000
2001	59,7	74,1	2001
2002	49,2	63,0	2002
2003	41,8	57,5	2003
2004	41,9	57,6	2004
2005	44,7	61,6	2005
2006	43,8	59,9	2006
2007	44,7	61,8	2007
2008	45,2	63,5	2008
2009	41,1	56,1	2009
2010	44,2	59,9	2010
2011	46,2	62,9	2011
2012	47,7	64,7	2012
2013	45,7	63,4	2013

**ΠΙΝΑΚΑΣ 62β.- ΠΟΣΟΣΤΟ ΠΛΗΡΟΤΗΤΑΣ ΣΕ ΞΕΝΟΔΟΧΕΙΑ ΚΑΙ ΠΑΡΟΜΟΙΕΣ ΕΓΚΑΤΑΣΤΑΣΕΙΣ
ΚΑΤΑ ΜΗΝΑ , 2011-2013**

**TABLE 62b.- UTILISATION RATE IN HOTELS AND SIMILAR ESTABLISHMENTS
BY MONTH , 2011-2013**

Ποσοστά-Percentages

Περίοδος	Ακαθάριστο Gross	Καθαρό Net	Period
2011: Ιανουάριος	12,3	27,7	2011: January
Φεβρουάριος	16,2	35,9	February
Μάρτιος	23,1	43,8	March
Απρίλιος	36,1	50,8	April
Μάιος	54,8	61,1	May
Ιούνιος	69,8	73,3	June
Ιούλιος	79,6	83,2	July
Αύγουστος	87,7	91,6	August
Σεπτέμβριος	74,6	78,4	September
Οκτώβριος	61,5	66,6	October
Νοέμβριος	23,8	41,7	November
Δεκέμβριος	13,0	29,1	December
2012: Ιανουάριος	12,5	30,1	2012: January
Φεβρουάριος	16,4	35,6	February
Μάρτιος	20,5	38,4	March
Απρίλιος	33,1	44,8	April
Μάιος	56,4	61,7	May
Ιούνιος	78,3	81,4	June
Ιούλιος	86,4	88,8	July
Αύγουστος	92,1	94,4	August
Σεπτέμβριος	79,9	82,4	September
Οκτώβριος	63,7	68,3	October
Νοέμβριος	22,3	39,7	November
Δεκέμβριος	10,4	25,8	December
2013: Ιανουάριος	8,8	24,7	2013: January
Φεβρουάριος	10,7	29,7	February
Μάρτιος	17,1	35,9	March
Απρίλιος	29,1	39,4	April
Μάιος	59,9	63,8	May
Ιούνιος	76,3	78,7	June
Ιούλιος	83,4	85,5	July
Αύγουστος	89,1	91,1	August
Σεπτέμβριος	79,8	81,7	September
Οκτώβριος	64,3	67,8	October
Νοέμβριος	18,6	34,8	November
Δεκέμβριος	8,8	23,0	December

**ΜΕΡΟΣ ΙΧ: ΠΡΟΣΩΠΑ ΠΟΥ ΣΥΜΜΕΤΕΙΧΑΝ ΣΕ ΚΡΟΥΑΖΙΕΡΑ ΞΕΚΙΝΩΝΤΑΣ
ΑΠΟ ΤΗΝ ΚΥΠΡΟ**

PART IX: PERSONS PARTICIPATED IN CRUISES DEPARTING FROM CYPRUS

ΠΙΝΑΚΑΣ 63α.- ΠΡΟΣΩΠΑ ΠΟΥ ΣΥΜΜΕΤΕΙΧΑΝ ΣΕ ΚΡΟΥΑΖΙΕΡΑ ΞΕΚΙΝΩΝΤΑΣ ΑΠΟ ΤΗΝ ΚΥΠΡΟ, 1994-2013

TABLE 63a.- PERSONS PARTICIPATED IN CRUISES DEPARTING FROM CYPRUS, 1994-2013

Περίοδος	Σύνολο Total	Ξένοι υπήκοοι Foreign citizens	Κύπριοι Cypriots	Period
1994	264.000	217.000	47.000	1994
1995	230.572	193.855	36.717	1995
1996	189.756	166.117	23.639	1996
1997	194.092	169.653	24.439	1997
1998	187.155	151.743	35.412	1998
1999	221.065	175.162	45.903	1999
2000	241.506	198.894	42.612	2000
2001	156.082	120.026	36.056	2001
2002	129.018	80.067	48.951	2002
2003	87.917	48.438	39.479	2003
2004	99.686	52.850	46.836	2004
2005	76.204	41.688	34.516	2005
2006	57.866	29.381	28.485	2006
2007	59.799	30.892	28.907	2007
2008	54.953	28.255	26.698	2008
2009	29.373	11.096	18.277	2009
2010	30.227	7.356	22.871	2010
2011	25.093	8.300	16.793	2011
2012	30.360	12.613	17.747	2012
2013	26.259	10.527	15.732	2013

ΠΙΝΑΚΑΣ 63β.- ΠΡΟΣΩΠΑ ΠΟΥ ΣΥΜΜΕΤΕΙΧΑΝ ΣΕ ΚΡΟΥΑΖΙΕΡΑ ΞΕΚΙΝΩΝΤΑΣ ΑΠΟ ΤΗΝ ΚΥΠΡΟ ΚΑΤΑ ΜΗΝΑ, 2011-2013

TABLE 63b.- PERSONS PARTICIPATED IN CRUISES DEPARTING FROM CYPRUS BY MONTH, 2011-2013

Περίοδος	Σύνολο Total	Ξένοι υπήκοοι Foreign citizens	Κύπριοι Cypriots	Period
2011: Ιανουάριος	0	0	0	2011: January
Φεβρουάριος	894	106	788	February
Μάρτιος	0	0	0	March
Απρίλιος	1.165	1.165	0	April
Μάιος	261	190	71	May
Ιούνιος	2.725	645	2.080	June
Ιούλιος	3.509	860	2.649	July
Αύγουστος	6.588	579	6.009	August
Σεπτέμβριος	4.468	859	3.609	September
Οκτώβριος	2.202	615	1.587	October
Νοέμβριος	3.281	3.281	0	November
Δεκέμβριος	0	0	0	December
2012: Ιανουάριος	0	0	0	2012: January
Φεβρουάριος	0	0	0	February
Μάρτιος	1.164	119	1.045	March
Απρίλιος	2.503	2.500	3	April
Μάιος	483	36	447	May
Ιούνιος	5.121	896	4.225	June
Ιούλιος	6.418	1.325	5.093	July
Αύγουστος	5.802	1.085	4.717	August
Σεπτέμβριος	4.914	4.081	833	September
Οκτώβριος	3.428	2.571	857	October
Νοέμβριος	527	0	527	November
Δεκέμβριος	0	0	0	December
2013: Ιανουάριος	0	0	0	2013: January
Φεβρουάριος	0	0	0	February
Μάρτιος	2.297	1.268	1.029	March
Απρίλιος	2.467	2.467	0	April
Μάιος	0	0	0	May
Ιούνιος	1.291	255	1.036	June
Ιούλιος	2.499	977	1.522	July
Αύγουστος	11.686	2.630	9.056	August
Σεπτέμβριος	4.283	1.804	2.479	September
Οκτώβριος	1.586	976	610	October
Νοέμβριος	150	150	0	November
Δεκέμβριος	0	0	0	December

ΜΕΡΟΣ Χ: ΔΙΕΘΝΗ ΣΤΟΙΧΕΙΑ ΤΟΥΡΙΣΜΟΥ

PART X: INTERNATIONAL STATISTICS ON TOURISM

ΠΙΝΑΚΑ 64.- ΔΙΕΘΝΗ ΣΤΑΤΙΣΤΙΚΑ ΣΤΟΙΧΙΑ : ΑΦΙΞΕΙΣ ΕΠΙΣΚΕΠΤΩΝ ΚΑΙ ΕΣΟΔΑ ΑΠΟ ΤΟΝ ΤΟΥΡΙΣΜΟ, 2009-2013
TABLE 64.- INTERNATIONAL STATISTICS OF VISITOR ARRIVALS AND TOURIST RECEIPTS, 2009-2013

Αριθμοί: χιλιάδες/Number: thousands

Εσοδα: εκατομμύρια δολάρια Η.Π.Α./Receipts: millions of U.S. dollars

Χώρα	Αριθμός αφίξεων περιηγητών					Εσοδα από τον τουρισμό					Country	
	Number of tourist arrivals					Tourism receipts						
	2009	2010	2011	2012	2013	2009	2010	2011	2012	2013		
ΧΩΡΕΣ Ε.Ε												E.U. COUNTRIES
Βέλγιο	6.815	7.186	7.494	7.560	7.684	13.072	13.400	14.475	14.272	14.553	Belgium	
Βουλγαρία	5.739	6.047	6.328	6.541	6.898	4.273	4.035	4.554	4.202	4.632	Bulgaria	
Τσεχία	6.032	6.334	6.715	7.647	7.852	7.936	8.017	8.503	7.757	7.802	Czech Republic	
Δανία	8.547	8.744	7.864	8.443	8.557	Denmark	
Γερμανία	24.220	26.875	28.374	30.411	31.545	47.462	49.128	53.427	51.633	55.172	Germany	
Εσθονία	2.059	2.372	2.665	2.744	2.868	1.445	1.412	1.683	1.588	1.791	Estonia	
Ελλάδα	14.915	15.007	16.427	15.518	17.920	14.796	12.579	14.984	13.313	16.188	Greece	
Ισπανία	52.178	52.677	56.177	57.464	60.661	59.743	59.042	67.644	63.253	67.608	Spain	
Γαλλία	76.764	77.648	81.550	83.051	84.726	58.857	56.139	65.959	63.884	66.064	France	
Ιρλανδία	7.189	7.134	7.630	7.550	8.260	8.458	8.187	9.526	9.064	9.538	Ireland	
Ιταλία	43.239	43.626	46.119	46.360	47.704	41.938	40.058	45.368	43.036	46.190	Italy	
Κύπρος	2.141	2.173	2.392	2.465	2.405	2.474	2.371	2.751	2.696	3.005	Cyprus	
Λετονία	1.323	1.373	1.493	1.435	1.536	1.013	963	1.102	1.068	1.190	Latvia	
Λιθουανία	1.341	1.507	1.775	1.900	2.012	1.063	1.034	1.417	1.430	1.595	Lithuania	
Λουξεμβούργο	847	805	870	950	945	Luxembourg	
Ουγγαρία	9.058	9.510	10.250	10.353	10.675	7.013	6.595	7.239	6.206	6.572	Hungary	
Μάλτα	1.182	1.339	1.415	1.443	1.582	1.117	1.238	1.469	1.496	1.616	Malta	
Ολλανδία	9.921	10.883	11.300	11.680	12.783	17.868	18.690	20.970	20.199	22.664	Netherlands	
Αυστρία	21.355	22.004	23.012	24.151	24.813	21.220	20.980	22.453	21.446	22.618	Austria	
Πολωνία	11.890	12.470	13.350	14.840	15.800	9.843	9.986	11.598	11.841	12.476	Poland	
Πορτογαλία	12.315	12.969	14.882	14.559	16.221	Portugal	
Ρουμανία	7.575	7.498	7.611	7.937	8.019	1.687	1.631	2.018	1.901	1.903	Romania	
Σλοβενία	1.824	1.869	2.037	2.156	2.259	2.739	2.721	2.952	2.737	2.894	Slovenia	
Σλοβακία	1.298	1.327	1.460	1.528	1.670	2.539	2.335	2.514	2.365	2.634	Slovakia	
Φινλανδία	3.423	3.670	4.192	4.226	...	4.104	4.510	5.591	5.415	5.741	Finland	
Σουηδία	11.444	12.174	11.635	10.100	10.991	12.871	12.815	13.916	Sweden	
Ηνωμένο Βασίλειο	28.199	28.295	29.306	29.282	31.169	38.564	40.746	45.940	45.730	49.761	United Kingdom	
ΕΖΕΣ												EFTA
Ισλανδία	1.281	1.224	1.419	1.629	1.918	Iceland	
Νορβηγία	4.346	4.767	4.963	4.949	5.299	6.565	6.784	6.554	Norway	
Ελβετία	8.294	8.628	8.534	8.566	8.967	16.670	17.617	20.644	19.620	20.440	Switzerland	
Λιχτενστάιν	52	50	53	54	52	Liechtenstein	
ΆΛΛΕΣ ΧΩΡΕΣ												OTHER COUNTRIES
Ρωσία	21.339	22.281	24.932	28.177	30.792	12.369	13.239	16.961	17.876	20.198	Russia	
Τουρκία	30.187	31.364	34.654	35.698	37.795	26.331	26.318	30.093	31.455	35.037	Turkey	
Αίγυπτος	11.914	14.051	9.497	11.196	9.174	11.757	13.633	9.333	10.823	7.253	Egypt	
Ηνωμένες Πολιτείες	55.103	60.010	62.821	66.657	69.938	146.002	167.996	187.629	200.614	214.772	United States	
Καναδάς	15.737	16.219	16.014	16.344	16.590	15.568	18.438	19.989	20.696	20.941	Canada	
Ισραήλ	2.321	2.803	2.820	2.886	2.962	5.067	5.824	6.029	6.178	6.452	Israel	
Λιβανός	1.844	2.168	1.655	1.366	1.274	7.157	8.026	6.797	6.825	6.373	Lebanon	
Συρία	6.092	8.546	5.070	3.781	6.308	1.816	Syria	

Πηγή/Source : World Tourism Organization (UNWTO)

Π Α Ρ Α Ρ Τ Η Μ Α

A P P E N D I X

Ερωτηματολόγια Έρευνας Ταξιδιωτών
Questionnaires of Passenger Survey

Κωδ. Ερευνητή		Αυξ. Αρ.	
1. Ημερ.	2. Αεροδρ.	3. Μέρα	4. Βάρδια
		Δ Τ Τ Π Π Σ Κ 1 2 3 4 5 6 7	0.00-7.59 8.00-15.59 16.00-24.00 1 2 3
5. Πτήση από:		15. Σε ποιο μέρος της Κύπρου σκοπεύετε να μείνετε τον <u>περισσότερο</u> χρόνο της παραμονής σας;	
6. Φύλο		Παραλίμνι, Πρωταράς 1 Αγία Νάπα 2 Λάρνακα 3 Λεμεσός 4 Πάφος 5 Πόλις 6 Λευκωσία 7 Αλλού 8	
7. Έτος γέννησης		16. Σε τι είδους κατάλυμα θα μένετε;	
8. Χώρα γέννησης		Ξενοδοχείο/τουριστικό κατάλυμα 1 Με συγγενείς και φίλους 2 Ιδιόκτητη κατοικία 3 Αλλού 4	
9. Υπηκοότητα		17. Πόσο καιρό είχατε τη συνήθη διαμονή σας εκτός Κύπρου;	
10. Ποια η χώρα συνήθους διαμονής σας τους τελευταίους 12 μήνες;		Λιγότερο από 1 χρόνο 1 Ένα χρόνο ή περισσότερο 2	
11. Ποιος ο σκοπός του ταξιδιού σας στην Κύπρο;		18. Ποιο θα είναι το επάγγελμά σας στην Κύπρο;	
ΤΟΥΡΙΣΜΟΣ / ΜΙΚΡΗΣ ΔΙΑΡΚΕΙΑΣ ΕΠΙΣΚΕΨΗ Επίσκεψη για διακοπές/αναψυχή 1 Επίσκεψη σε φίλους και συγγενείς 2 Επαγγελματικοί λόγοι (Business) 3 Ιατρικοί λόγοι 4 Σπουδές ή/και εκπαίδευση 5		19. Σε τι είδος επιχείρηση θα εργαστείτε;	
ΑΠΑΣΧΟΛΗΣΗ/ΕΓΚΑΤΑΣΤΑΣΗ ΣΤΗΝ ΚΥΠΡΟ Απασχόληση 6 Εγκατάσταση 7 Μόνιμη εγκατάσταση (Επαναπαριζόμενος) 8 Επιστρέφω στην Κύπρο μετά από εργασία στο εξωτερικό 9		20. Στην εργασία σας θα είστε...	
ΕΠΙΣΤΡΟΦΗ ΚΑΤΟΙΚΩΝ ΚΥΠΡΟΥ Επιστρέφω στην Κύπρο από διακοπές στο εξωτερικό 10 Επιστρέφω στην Κύπρο από επαγγελματικό ταξίδι 11 Επιστρέφω από προσκύνημα 12 Επιστρέφω από ταξίδι ιατρικού σκοπού 13 Άλλος λόγος (προσδιορίστε)		Αυτοεργαζόμενος 1 Υπάλληλος 2 Άλλο 3 Δε δηλώθηκε/Δε ξέρω 4	
ΚΥΠΡΙΟΙ ΦΟΙΤΗΤΕΣ Κύπριος φοιτητής που έρχεται για διακοπές 14 Επιστρέφω μετά τη συμπλήρωση σπουδών στο εξωτερικό 15		21. Ποιο είναι το πιο ψηλό επίπεδο μόρφωσής σας;	
12. Για πόσο χρόνο σκοπεύετε να μείνετε στην Κύπρο;		Δεν πήγα καθόλου σχολείο/Δεν τέλειωσα το δημοτικό 1 Δημοτικό 2 Γυμνάσιο (3 χρόνια) 3 Λύκειο (6 χρόνια) 4 Τριτοβάθμια - μη Πανεπιστημιακή 5 Πανεπιστήμιο 6 Διδακτορικό 7	
1 λιγότερο από 3 μήνες 1 3 με λιγότερο από 12 μήνες 2 1 χρόνο ή περισσότερο 3 Απεριόριστη διάρκεια 4		22. Πού θα είναι η συνήθης διαμονή σας στην Κύπρο;	
13. Έχετε ήδη ορίσει ημερομηνία για την αναχώρησή σας;		23. Στο ταξίδι σας αυτό συνοδεύεστε από άλλα μέλη της οικογένειάς σας (για εγκατάσταση);	
Ναι 1 Όχι 2		Ναι 1 Όχι 2	
α. Πότε φεύγετε;		Φύλο Ηλικία Α Γ 1 2 1 2 1 2 1 2 1 2	
β. Πόσες νύχτες σκοπεύετε να μείνετε?		24. α. Ποια χώρα επισκεφτήκατε σ' αυτό το ταξίδι; β. Πόσες νύχτες μείνατε στο εξωτερικό;	
14. Ταξιδεύετε με οργανωμένο ταξιδιωτικό πακέτο;			
Ναι 1 Όχι 2			

25. Ποιό από τα ακόλουθα μέσα, σας έχει επηρεάσει να επλέξετε την Κύπρο ως προορισμό για τις διακοπές σας;

<i>Έντυπη διαφήμιση</i>	1	<i>Κυπριακός Οργανισμός Τουρισμού</i>	8
<i>Διαφήμιση μέσω Διαδικτύου</i>	2	(Γραφεία στο εξωτερικό-Δραστηριότητες προώθησης)	
<i>Διαφήμιση μέσω τηλεόρασης</i>	3	<i>Κυπριακός Οργανισμός Τουρισμού</i>	9
<i>Διαφήμιση στο στάδιο</i>	4	(Διαφημιστικό Υλικό)	
<i>Εξωτερική διαφήμιση</i>	5	<i>Ταξιδιωτικό Πρακτορείο</i>	10
(π.χ. ταξί, πινακίδες στο δρόμο ,λεωφορεία)		<i>Κάλυψη Τύπου</i>	11
<i>Διαφήμιση μέσω Ραδίου</i>	6	<i>Από στόμα σε στόμα</i>	12
<i>Τουριστική Έκθεση</i>	7	<i>Επίσκεψη σε φίλους και συγγενείς</i>	13
<i>ΆΛΛΟΣ ΛΟΓΟΣ (παρακαλώ σημειώστε)</i>		<i>Έχω επισκεφτεί την Κύπρο παλαιότερα</i>	14
			15

26. ΟΝΟΜΑ ΤΩΝ ΑΕΡΟΓΡΑΜΜΩΝ

<i>Κυπριακές Αερογραμμές</i>	1
<i>Άλλες</i>	4

Inter. Code			Ser. No.		
1. Date		2. Airport		3. Day	M T W T F S S 1 2 3 4 5 6 7
				4. Shift	0.00-7.59 8.00-15.59 16.00-24.00 1 2 3

<p>5. Flight coming from: <input style="width: 100%;" type="text"/></p> <p>6. Sex Male 1 Female 2</p> <p>7. Year of birth <input style="width: 100%;" type="text"/></p> <p>8. Country of birth <input style="width: 100%;" type="text"/></p> <p>9. Nationality <input style="width: 100%;" type="text"/></p> <p>10. What is the country of your usual residence for most of the last 12 months; <input style="width: 100%;" type="text"/></p> <p>11. What is the purpose of your travel to Cyprus?</p> <p>TOURISM/SHORT VISIT</p> <p>Short visit for holidays 1</p> <p>Visiting friends and relatives 2</p> <p>Short visit for business 3</p> <p>Health reasons 4</p> <p>Study and/or training 5</p> <p>EMPLOYMENT/SETTLEMENT IN CYPRUS</p> <p>Employment 6</p> <p>Settlement 7</p> <p>Permanent settlement (Cypriot Origin) 8</p> <p>Returning home from work abroad 9</p> <p>RESIDENTS RETURNING</p> <p>Returning to Cyprus from holidays abroad 10</p> <p>Returning to Cyprus from business trip 11</p> <p>Returning home from religious and pilgrimage trip 12</p> <p>Returning home after health treatment abroad 13</p> <p>Other (specify) <input style="width: 50%;" type="text"/> 24</p> <p>CYPRIT STUDENTS</p> <p>Cypriot student coming for holidays/short visit 14</p> <p>Returning home after completion of studies abroad 15</p> <p>12. How long do you intend to stay in Cyprus?</p> <p>Less than 3 months 1</p> <p>3 to less than 12 months 2</p> <p>1 year or more (limited duration) 3</p> <p>Unlimited duration 4</p> <p>13. Have you already fixed a date for departure?</p> <p style="text-align: right;">Yes 1 → a</p> <p style="text-align: right;">No 2 → b</p> <p>a. When will you be leaving? <input style="width: 100%;" type="text"/> → 14</p> <p>b. Approximately how many nights do you intend to stay? <input style="width: 100%;" type="text"/></p> <p>14. Are you travelling on a package tour?</p> <p style="text-align: right;">Yes 1</p> <p style="text-align: right;">No 2</p> <p style="text-align: right;">Don't know 3</p>	<p>15. In which part of the country do you intend to stay <u>most</u> of your nights?</p> <p style="text-align: right;">Paralimni, Protaras 1</p> <p style="text-align: right;">Ayia Napa 2</p> <p style="text-align: right;">Lamaka 3</p> <p style="text-align: right;">Lemesos 4</p> <p style="text-align: right;">Pafos 5</p> <p style="text-align: right;">Polis 6</p> <p style="text-align: right;">Lefkosa 7</p> <p style="text-align: right;">Occupied area 10</p> <p style="text-align: right;">Other 8</p> <p style="text-align: right;">No answer 9</p> <p>16. In what type of accommodation will you be staying?</p> <p style="text-align: right;">Hotel/tourist establishment 1</p> <p style="text-align: right;">With friends and relatives 2</p> <p style="text-align: right;">Owned residence 3</p> <p style="text-align: right;">Elsewhere 4</p> <p style="text-align: right;">No answer 5</p> <p>17. How long have you stayed abroad?</p> <p style="text-align: right;">Less than 1 year 1 → end</p> <p style="text-align: right;">1 year or more 2</p> <p>18. What will be your occupation in Cyprus?</p> <p style="text-align: right;"><input style="width: 100%;" type="text"/></p> <p>19. In what kind of bussines/industry are you going to work?</p> <p style="text-align: right;"><input style="width: 100%;" type="text"/></p> <p>20. Will you be.....</p> <p style="text-align: right;">Self-employed 1</p> <p style="text-align: right;">Employee 2</p> <p style="text-align: right;">Other 3</p> <p style="text-align: right;">Not stated/Don't know 4</p> <p>21. What is the highest level of education you attained?</p> <p style="text-align: right;">Never attended school / Not completed primary 1</p> <p style="text-align: right;">Primary 2</p> <p style="text-align: right;">Secondary/lower level (3 years) 3</p> <p style="text-align: right;">Secondary/higher level (6 years) 4</p> <p style="text-align: right;">Third level - non University 5</p> <p style="text-align: right;">University 6</p> <p style="text-align: right;">Doctorate's degree 7</p> <p>22. Where will you stay in Cyprus?</p> <p style="text-align: right;"><input style="width: 100%;" type="text"/></p> <p>23. Are you travelling with other members of your family who intend to stay?</p> <p style="text-align: right;">Yes 1</p> <p style="text-align: right;">No 2 → end</p> <table style="width: 100%; border: none;"> <tr> <td style="width: 15%;"></td> <td style="width: 15%; text-align: center;">Sex</td> <td style="width: 15%; text-align: center;">Age</td> <td style="width: 15%;"></td> <td style="width: 15%;"></td> </tr> <tr> <td></td> <td style="text-align: center;">M F</td> <td></td> <td></td> <td></td> </tr> <tr> <td></td> <td style="text-align: center;">1 2</td> <td style="text-align: center;"><input style="width: 50%;" type="text"/></td> <td rowspan="5" style="font-size: 3em; vertical-align: middle;">}</td> <td rowspan="5" style="vertical-align: middle;">→ end</td> </tr> <tr> <td></td> <td style="text-align: center;">1 2</td> <td style="text-align: center;"><input style="width: 50%;" type="text"/></td> </tr> <tr> <td></td> <td style="text-align: center;">1 2</td> <td style="text-align: center;"><input style="width: 50%;" type="text"/></td> </tr> <tr> <td></td> <td style="text-align: center;">1 2</td> <td style="text-align: center;"><input style="width: 50%;" type="text"/></td> </tr> <tr> <td></td> <td style="text-align: center;">1 2</td> <td style="text-align: center;"><input style="width: 50%;" type="text"/></td> </tr> </table> <p>24. a. Which country have you visited on this trip?</p> <p style="text-align: right;"><input style="width: 100%;" type="text"/></p> <p>b. How many nights have you stayed abroad? <input style="width: 100%;" type="text"/></p>		Sex	Age				M F					1 2	<input style="width: 50%;" type="text"/>	}	→ end		1 2	<input style="width: 50%;" type="text"/>		1 2	<input style="width: 50%;" type="text"/>		1 2	<input style="width: 50%;" type="text"/>		1 2	<input style="width: 50%;" type="text"/>
	Sex	Age																										
	M F																											
	1 2	<input style="width: 50%;" type="text"/>	}	→ end																								
	1 2	<input style="width: 50%;" type="text"/>																										
	1 2	<input style="width: 50%;" type="text"/>																										
	1 2	<input style="width: 50%;" type="text"/>																										
	1 2	<input style="width: 50%;" type="text"/>																										

25. What promotional means initially influenced your decision to choose Cyprus for your holidays?

<i>Press advertisement</i>	1	<i>Cyprus Tourism Organization</i>	8
<i>Internet advertisement</i>	2	(offices abroad-promotional activities)	
<i>Television advertisement</i>	3	<i>Cyprus Tourism Organization</i>	9
<i>Football stadium advertisement</i>	4	(promotional material)	
<i>Outdoor advertisement</i>	5	<i>Travel Agent</i>	10
(e.g. taxis, posters, billboards, buses)		<i>Press Coverage</i>	11
<i>Radio advertisement</i>	6	<i>Word of Mouth</i>	12
<i>Tourism Exhibition</i>	7	<i>visiting friends and relatives</i>	13
		<i>I have visited Cyprus before</i>	14
OTHER (<i>please specify</i>).....			15

26. Name of Airlines

<i>CyAir</i>	1
<i>Other</i>	4

PASSENGER SURVEY - DEPARTURES (RESIDENTS OF CYPRUS)
ΕΡΕΥΝΑ ΤΑΞΙΔΙΩΤΩΝ - ΑΝΑΧΩΡΗΣΕΙΣ (ΚΑΤΟΙΚΟΙ ΚΥΠΡΟΥ)

Ser. No / A/A Flight to / Πτήση προς Name of Airlines/Όνομα Αερογραμμών
CyAir/Κυπριακές Αερογραμμές 1
Other/Άλλες Αερογραμμές 4

1. Interviewer Κωδ. Απογραφέα <input type="text"/>		2. Airport Αεροδρόμιο <input type="text"/>		3. Sample No. Αρ. Δείγματος <input type="text"/>		4. Day Μ Τ W T F S S Μέρα 1 2 3 4 5 6 7						
5. Shift Βάρδια 1 2 3		8.00-15.59		16.00-23.59		6. Date Ημερομ. <input type="text"/>						
7. Sex: Male <input type="text"/> 1 Female <input type="text"/> 2 Φύλο Άντρας ----- Γυναίκα ----						15. In what kind of bussines/industry did you work? Σε τι είδος επιχείρηση εργαζόσασταν; <input type="text"/>						
8. Year of birth Έτος γέννησης <input type="text"/>						16. Were you..... Στην εργασία σας ήσασταν..... Self-employed Αυτοεργαζόμενος ----- <input type="text"/> 1 Employee Υπάλληλος ----- <input type="text"/> 2 Other Άλλο ----- <input type="text"/> 3						
9. Country of birth Χώρα γέννησης <input type="text"/>						17. What is the highest level of education you attained? Ποιο είναι το ποιο ψηλό επίπεδο μόρφωσής σας; Never attended school / Not completed primary Δεν πήγα καθόλου σχολείο / Δεν τέλειωσα το δημοτικό----- <input type="text"/> 1 Primary Δημοτικό ----- <input type="text"/> 2 Secondary/lower level (3 years) Γυμνάσιο (3 χρόνια)----- <input type="text"/> 3 Secondary/Higher level (6 years) Λύκειο (6 χρόνια)----- <input type="text"/> 4 Third level - non University Τριτοβάθμια - μη Πανεπιστημιακή----- <input type="text"/> 5 University Πανεπιστήμιο ----- <input type="text"/> 6 Doctorate's degree Διδακτορικό----- <input type="text"/> 7						
10. Nationality / Υπηκοότητα What nationality passport do you hold? Ποιάς υπηκοότητας είναι το διαβατήριό σας; <input type="text"/>						18. When did you first come to stay in Cyprus? Πότε ήλθατε για πρώτη φορά για εγκατάσταση στην Κύπρο; <input type="text"/>						
11. Which country are you going to visit/stay? Ποιά χώρα θα επισκεφθείτε/μείνετε; <input type="text"/>						19. Where in Cyprus was your usual residence ? Στην Κύπρο πού ήταν η συνήθης διαμονή σας ; <input type="text"/>						
12. What is the purpose of your travel abroad? Ποιός είναι ο σκοπός του ταξιδιού σας στο εξωτερικό; Holidays, leisure, recreation Διακοπές, αναψυχή ----- <input type="text"/> 11 Visiting friends and relatives Επίσκεψη σε φίλους και συγγενείς ----- <input type="text"/> 12 Health reasons Ιατρικοί λόγοι ----- <input type="text"/> 13 Religion and pilgrimage Θρησκευτικοί λόγοι, προσκύνημα ----- <input type="text"/> 14 Business and professional Επαγγελματικοί λόγοι, συνέδρια κλπ. ----- <input type="text"/> 21 Studies and training Σπουδές και εκπαίδευση ----- <input type="text"/> 31 To work abroad Για να εργαστώ στο εξωτερικό ----- <input type="text"/> 41 Settlement Εγκατάσταση ----- <input type="text"/> 42 Leaving permanently after studying in Cyprus Φεύγω οριστικά μετά από σπουδές στην Κύπρο ----- <input type="text"/> 43 Leaving permanently after working in Cyprus Φεύγω οριστικά μετά από εργασία στην Κύπρο ----- <input type="text"/> 44 Other (specify) Άλλος (προσδιορίστε) ----- <input type="text"/>						20. Are you leaving with other members of your family? Φεύγουν μαζί σας και άλλα μέλη της οικογένειάς σας; Yes-Ναι <input type="text"/> 1 No-Όχι <input type="text"/> 2 Sex/Φύλο Age/Ηλικία Sex/Φύλο Age/Ηλικία M/A F/Γ Age/Ηλικία M/A F/Γ Age/Ηλικία <input type="text"/> <input type="text"/> <input type="text"/> <input type="text"/> <input type="text"/> <input type="text"/> <input type="text"/> <input type="text"/> <input type="text"/> <input type="text"/> <input type="text"/> <input type="text"/> <input type="text"/> <input type="text"/> <input type="text"/> <input type="text"/> <input type="text"/> <input type="text"/>						
13. How long do you intend to stay abroad? Για πόσο χρόνο σκοπεύετε να μείνετε στο εξωτερικό; Less than 3 months Λιγότερο από 3 μήνες ----- <input type="text"/> 1 → End Τέλος From 3 to less than 12 months Από 3 με λιγότερο από 12 μήνες ----- <input type="text"/> 2 → End Τέλος 1 year or more (limited duration) 1 χρόνο ή περισσότερο (περιορισμένη διάρκεια) ----- <input type="text"/> 3 Unlimited Απεριόριστη διάρκεια ----- <input type="text"/> 4						ASK Q. 21 ONLY THOSE LEAVING PERMANENTLY AFTER STUDYING IN CYPRUS (IE Q. 12=43) ΡΩΤΑ ΜΟΝΟ ΟΣΟΥΣ ΦΕΥΓΟΥΝ ΟΡΙΣΤΙΚΑ ΜΕΤΑ ΑΠΟ ΣΠΟΥΔΕΣ ΣΤΗΝ ΚΥΠΡΟ (Δηλ. Ερ. 12=43)						
14. What was your occupation (in Cyprus)? Ποιο ήταν το επάγγελμά σας (στην Κύπρο); <input type="text"/>						21. How much did you spend in Cyprus during the last 12 months? Πόσα ξοδέψατε στην Κύπρο τους τελευταίους 12 μήνες; € <input type="text"/>						

Ser. No
A/A

PASSENGER SURVEY - DEPARTURES
ΕΡΕΥΝΑ ΤΑΞΙΔΙΩΤΩΝ - ΑΝΑΧΩΡΗΣΕΙΣ

FOR NON RESIDENTS OF CYPRUS
ΓΙΑ ΜΗ ΚΑΤΟΙΚΟΥΣ ΚΥΠΡΟΥ

1. Interviewer Κωδ. Απογραφέα <input type="text"/>	2. Airport Αεροδρόμιο <input type="text"/>	3. Sample No. Αρ. Δείγματος <input type="text"/>	4. Day Μέρα	M 1	T 2	W 3	T 4	F 5	S 6	S 7
5. Shift Βάρδια	0.00-7.59 1	8.00-15.59 2	16.00-23.59 3	6. Date Ημερομ.	<input type="text"/>	<input type="text"/>	<input type="text"/>	<input type="text"/>	<input type="text"/>	<input type="text"/>

7. Country of usual residence
Χώρα συνήθους διαμονής

8. Flight No.
Αρ. πτήσης

9. Flight to
Πτήση προς

10. Nationality
What nationality passport do you hold?
Υπηκοότητα
Ποιάς υπηκοότητας είναι το διαβατήριό σας;

11. Sex: Male 1
Φύλο Άντρας
Female 2
Γυναίκα

12. Year of birth
Έτος γέννησης

13. When did you arrive in Cyprus for this visit?
Ποιά η ημερομηνία άφιξης σας στην Κύπρο;
Day Month Year
Μέρα Μήνας Χρόνος

14. Is this your first visit to Cyprus?
Είναι αυτή η πρώτη επίσκεψή σας στην Κύπρο;
Yes 1 → Q.16
Ναι
No 2
Όχι

15a How many previous visits have you made to Cyprus?
Πόσες φορές έχετε επισκεφθεί την Κύπρο προηγουμένως;
Only once 1
Μία μόνο
Twice or more 2
Δύο ή περισσότερες

15b. What was the date of your last visit?
Ποιά η ημερομηνία της τελευταίας σας επίσκεψης;
Month Year
Μηνας Χρονος

15c. Was your last visit for holidays?
Η τελευταία σας επίσκεψη ήταν για διακοπές;
Yes 1
Ναι
No 2
Όχι

16. What was the main reason for this visit to Cyprus?
Ποιός ο κύριος λόγος γι' αυτή σας την επίσκεψη στην Κύπρο;
Holidays, leisure, recreation
Διακοπές, αναψυχή 11
Visiting friends and relatives
Επίσκεψη σε φίλους και συγγενείς 12
Health reasons
Ιατρικοί λόγοι 13
Religion and pilgrimage
Θρησκευτικοί λόγοι, προσκύνημα 14
Incentive
Ταξίδι κινήτρων 15
Business and professional
Επαγγελματικοί λόγοι 21
Conference
Συνέδριο 22
Temporary employment (for less than 1 year)
Προσωρινή απασχόληση (λιγότερο από ένα χρόνο) 31
Studying or training (for less than 1 year)
Σπουδές ή εκπαίδευση (λιγότερο από ένα χρόνο) -- 32
Other (specify)
Άλλος (προσδιορίστε) → Q. 18
Ερ. 18

17. How much did you spend in total during your stay in Cyprus? (€)
Πόσα ξοδέψατε συνολικά κατά την παραμονή σας στην Κύπρο; (€)
 → End
Τέλος

18. In what type of accommodation did you stay while in Cyprus? (Give the name of hotel/hotel apartment etc.)

Σε τι είδους κατάλυμα μείνατε στην Κύπρο; (Δώστε το όνομα του ξενοδοχείου/καταλύματος κλπ.)

	Type Τύπος	Nights Νύχτες	Terms of Stay Όροι διαμονής			
			A/O	B/B	H/B	F/B
PAID ACCOMMODATION ΔΙΑΜΟΝΗ ΜΕ ΠΛΗΡΩΜΗ Hotels and other tourist accommodation establishments Ξενοδοχεία και άλλα τουριστικά καταλύματα						
.....	1 _ _	→ 1	2	3	4
.....	1 _ _	→ 1	2	3	4
.....	1 _ _	→ 1	2	3	4
.....	1 _ _	→ 1	2	3	4
.....	1 _ _	→ 1	2	3	4
.....	1 _ _	→ 1	2	3	4
Tourist Camp site Τουριστική κατασκήνωση -----	20				
Other type of paid accommodation Άλλος τύπος ιδιωτικού καταλύματος -----	30				
FREE ACCOMMODATION ΔΩΡΕΑΝ ΔΙΑΜΟΝΗ Owned residence Ιδιόκτητη κατοικία -----	40				
With friends and relatives Με φίλους και συγγενείς -----	50				
Other type of free accommodation Άλλος τύπος δωρεάν καταλύματος -----	60				

19. In which part or parts of the country did you stay?

Σε ποιό ή ποιά μέρη της Κύπρου μείνατε;

- Paralimni/Protaras
Παραλίμνι/Πρωταράς -----
- Agia Napa
Αγία Νάπα -----
- Larnaka
Λάρνακα -----
- Lemesos
Λεμεσός -----
- Pafos
Πάφος -----
- Polis
Πόλις -----
- Lefkosia
Λευκωσία -----
- Other (specify)
Άλλού (προσδιορίστε)
-

20. Have you taken a mini cruise outside the country during your stay in Cyprus?

Έχετε πάει οποιαδήποτε μίνι κρουαζιέρα εκτός Κύπρου κατά τη διάρκεια της παραμονής σας;

Yes/Ναι -----

No/Όχι ----- → Q.23a
Ερ.23α

21. To which country did you go and how many nights did you stay?

Σε ποιά χώρα πήγατε και πόσες νύχτες μείνατε;

Name of country
Όνομα χώρας

Number of nights on cruise
Αριθμός διανυκτερεύσεων στην κρουαζιέρα -----

22. How many nights have you actually spent in Cyprus (excluding nights for cruise)?

Ακριβώς πόσες νύχτες μείνατε στην Κύπρο (εκτός των διανυκτερεύσεων στην κρουαζιέρα);

Number of nights in Cyprus
Αριθμός διανυκτερεύσεων στην Κύπρο -----

23a. Are you travelling alone or with other persons who share the expenses with you?
Ταξιδεύετε μόνος/η σας ή με άλλα πρόσωπα με τα οποία μοιράζεστε τα έξοδα;

Alone
Μόνος ----- → Q.24
Ερ.24

With one or more persons
Με άλλο/α πρόσωπο/α -----

23b. How many are these persons excluding yourself?
Πόσα είναι αυτά τα άτομα εκτός από εσάς;

Number of persons
Αριθμός προσώπων -----

23c. What is their age and sex?
Πόσοι άντρες και πόσες γυναίκες κατά ηλικία;

		Males Άντρες	Females Γυναίκες
Under 2 / Κάτω των 2 -----	No./Αρ.
2-6 -----	No./Αρ.
7-11 -----	No./Αρ.
12-14 -----	No./Αρ.
15-19 -----	No./Αρ.
20-31 -----	No./Αρ.
32-44 -----	No./Αρ.
45-64 -----	No./Αρ.
65 and over/65 και πάνω -----	No./Αρ.

24. Are you travelling on package tour?
Ταξιδεύετε με οργανωμένο ταξιδιωτικό πακέτο;

Yes
Ναι -----

No
Όχι -----

25. Can you please tell us the total expenditure you have met for you and your travel party on this trip in Cyprus?
Μπορείτε παρακαλώ να μου πείτε τα συνολικά έξοδα που πληρώσατε για σας και τα υπόλοιπα άτομα που ταξιδεύουν μαζί σας σ' αυτό το ταξίδι στην Κύπρο;

	Amount Ποσό	Currency Νόμισμα	Code Κωδικός
NON-PACKAGE TRAVEL - ΜΗ ΟΡΓΑΝΩΜΕΝΟ ΤΑΞΙΔΙ			
Total expenditure made for your trip in Cyprus <i>Σύνολο εξόδων που είχατε για το ταξίδι αυτό στην Κύπρο</i>

PACKAGE TRAVEL - ΟΡΓΑΝΩΜΕΝΟ ΤΑΞΙΔΙ			
Package <i>Πακέτο</i>
Additional expenses <i>Επιπρόσθετα έξοδα</i>

→ Q.27b
Ερ.27β

PACKAGE TRAVEL ONLY- ΜΟΝΟ ΓΙΑ ΟΡΓΑΝΩΜΕΝΟ ΤΑΞΙΔΙ

26. Which of the following were included in the package?
Ποια από τα πιο κάτω περιλαμβάνονται στο πακέτο;

	Yes Ναι	No Όχι
Transport to and from Cyprus <i>Μεταφορά προς και από την Κύπρο</i> -----	<input type="text" value="1"/>	<input type="text" value="2"/>
Accommodation <i>Διαμονή</i> -----	<input type="text" value="1"/>	<input type="text" value="2"/>
Tours in Cyprus <i>Ξεναγήσεις στην Κύπρο</i> -----	<input type="text" value="1"/> → <input type="text" value=""/>	<input type="text" value="2"/>
Car hire <i>Ενοίκιαση αυτοκινήτου</i> -----	<input type="text" value="1"/> → <input type="text" value=""/> <input type="text" value=""/>	<input type="text" value="2"/>
Mini cruise outside country <i>Μίνι-κρουαζιέρα εκτός Κύπρου</i> -----	<input type="text" value="1"/>	<input type="text" value="2"/>
Other (e.g. transportation from and to airport, etc) <i>Άλλα (π.χ. μεταφορά από και προς αεροδρόμιο, κλπ)</i> -----	<input type="text" value="1"/>	<input type="text" value="2"/>

How many/Πόσες
How many days/Πόσες μέρες

→ Q.27a
Ερ.27α

FOR PACKAGE TRAVEL - ΓΙΑ ΟΡΓΑΝΩΜΕΝΟ ΤΑΞΙΔΙ	FOR NON-PACKAGE TRAVEL-ΓΙΑ ΜΗ ΟΡΓΑΝΩΜΕΝΟ ΤΑΞΙΔΙ			
<p>27a. Apart from the money you paid for the PACKAGE TOUR can you please give us a breakdown of the additional/ extra expenditure made on the trip according to the following items:</p> <p><i>Εκτός από τα χρήματα που πληρώσατε για το πακέτο μπορείτε παρακαλώ να μου πείτε τα επιπρόσθετα έξοδα που πληρώσατε σ' αυτό το ταξίδι, ξεχωριστά για κάθε ένα από τα πιο κάτω:</i></p>	<p>27b. Since you are <u>not</u> travelling on a package tour can you please give us a break down of the total expenditure made on the trip according to the following items:</p> <p><i>Εφόσον ταξιδεύετε με <u>μη οργανωμένο</u> ταξίδι μπορείτε παρακαλώ να μου πείτε ξεχωριστά πόσα πληρώσατε για κάθε ένα από τα πιο κάτω:</i></p>			
<ul style="list-style-type: none"> • JOURNEY/TRANSPORT <i>ΤΑΞΙΔΙ/ΜΕΤΑΦΟΡΙΚΑ</i> • ACCOMMODATION ONLY <i>ΔΙΑΜΟΝΗ ΜΟΝΟ</i> • ACCOMMODATION AND HOTEL CATERING <i>ΔΙΑΜΟΝΗ ΚΑΙ ΔΙΑΤΡΟΦΗ</i> • FOOD, DRINKS AND TOBACCO (incl. purchases from super-markets or cafes, restaurants and bars, deliveries, take-away etc) <i>ΤΡΟΦΙΜΑ, ΠΟΤΑ ΚΑΙ ΚΑΠΝΑ (συμπ. υπεραγορές ή καφετέριες, εστιατόρια και μπαρς, κατ' οίκον παράδοση, έτοιμα φαγητά κλπ.)</i> • CLOTHING AND FOOTWEAR (including cleaning and repairing) <i>ΕΝΔΥΣΗ ΚΑΙ ΥΠΟΔΗΣΗ (συμπ. καθαριστήριο)</i> • HEALTH (hospital services, medicines, therapeutic appliances eg. Eye glasses, contact lenses etc) <i>ΥΓΕΙΑ (ιατρικές υπηρεσίες, φάρμακα, γυαλιά μυωπίας, κλπ)</i> • TRANSPORT- ΜΕΤΑΦΟΡΕΣ <ul style="list-style-type: none"> • Car or motorcycle hire <i>Ενοικίαση αυτοκινήτου /μοτοσυκλέτας</i> • Other transport in Cyprus (taxis, buses, petrol etc) <i>Άλλα μεταφορικά εντός Κύπρου(ταξί, λεωφορεία, καύσιμα κλπ)</i> • Cruise outside Cyprus <i>Κρουαζιέρα εκτός Κύπρου</i> • COMMUNICATIONS (telephones, postal services, equipment etc) <i>ΕΠΙΚΟΙΝΩΝΙΕΣ (τηλέφωνα, ταχυδρομικές υπηρεσίες κλπ)</i> • RECREATION AND CULTURE (Water parks, golfcourses, sport services, tour guides, museums, books, maps, newspapers, cards, toys, games, etc) <i>ΨΥΧΑΓΩΓΕΙΑ (Μουσεία, ξεναγήσεις, βιβλία, κάρτες, χάρτες, εφημερίδες, παιχνίδια κλπ)</i> • OTHER (Souvenir, Jewellery, beauty products, watches, hand bags, sunglasses, hairdressing etc) <i>ΆΛΛΑ (Σουβενίρ, Κοσμήματα, καλλυντικά, ρολόγια, τσάντες, γυαλιά ηλίου, κομμωτήριο κλπ)</i> 	<p>010</p> <p>020</p> <p>030</p> <p>040</p> <p>050</p> <p>060</p> <p>071</p> <p>072</p> <p>073</p> <p>080</p> <p>090</p> <p>100</p>	<p>.....</p> <p>.....</p> <p>.....</p> <p>.....</p> <p>.....</p> <p>.....</p> <p>.....</p> <p>.....</p> <p>.....</p> <p>.....</p> <p>.....</p> <p>.....</p> <p>.....</p> <p>.....</p>	<p>.....</p> <p>.....</p> <p>.....</p> <p>.....</p> <p>.....</p> <p>.....</p> <p>.....</p> <p>.....</p> <p>.....</p> <p>.....</p> <p>.....</p> <p>.....</p> <p>.....</p>	<p>.....</p> <p>.....</p> <p>.....</p> <p>.....</p> <p>.....</p> <p>.....</p> <p>.....</p> <p>.....</p> <p>.....</p> <p>.....</p> <p>.....</p> <p>.....</p> <p>.....</p>
<p>28. How much from this expenditure was spent within the place of your accommodation? <i>Πόσα από αυτά τα έξοδα πληρώσατε εντός του χώρου διαμονής σας;</i></p>				
<p>000</p>	<p>.....</p>	<p>.....</p>	<p>.....</p>	